



2017
PRISTINA



Republika e Kosovës
Republika Kosova-Republic of Kosovo
Qeveria - Vlada - Government

Ministria e Administrimit të Pushtetit Lokal
Ministarstvo Administracije Lokalne Samouprave
Ministry of Local Government Administration

Odeljenje za Saradnju i Regionalni Razvoj

ANALIZA **KAPITALNIH INVESTICIJA** U OPŠTINAMA REPUBLIKE KOSOVO



Ovo objavljivanje je finansirano od strane Agencije Sjedinjenih Država za međunarodni razvoj (USAID)-programa “ Unapredimo Kosovo zajedno”. (AKT).

Označena gledišta u ovom objavljivanju neminovno ne održavaju gledišta Agencije Sjedinjenih Država za međunarodni razvoj (USAID) ili Vlade Sjedinjenih Država.

Sadržaj

Skraćenice	5
2. Uvod	6
3. Metodologija.....	7
4. Planiranje kapitalnih investicija	8
Procedure sistema PIP – vrednovanje projekta i kapitalno budžetiranje	9
4.1 . Investicije iz celokupnog budžeta opštine	10
4.2 . Investicije iz vladinih grantova.....	11
4.3 . Investicije iz sopstvenih prihoda.....	11
4.4 . Investicije iz prenošenih sopstvenih prihoda	12
5. Realizacija kapitalnih investicija.....	12
5.1 Trendovi realizacije investicija u odnosu sa budžetom	13
5.2 Realizacija investicija u odnosu sa operativnim troškovima	15
6. Kapitalne investicije za 2016. godinu, i planiranje za 2017. godinu, prema funkcionalnoj klasifikaciji 16	
7. Razvojni fond	17
8. Investicije u opštinama od strane resorsnih ministarstva	19
8.1 Planiranje investicija iz resorsnih ministarstva za 2017. godinu	23
9. Zaključci i preporuke	23
10. Reference:	21
11. Aneksi	22
11.1 Aneks br. 1	22
11.2 Aneksi br. 2.....	28
11.3 Aneks br.3.....	33
11.4 Aneks br. 4.....	37
11.5 Aneks br. 5.....	41

Skraćenice	
MAPL/MALS	Ministarstvo administracije lokalne samouprave
MF	Ministarstvo finansija
LMFPP/ZUJFO	Zakon br. 03/L-048 o upravljanju javnim finansijama i odgovornostima
LFPL/ZFLS	Zakon br. 03/L-049 o finansijama lokalne samouprave
LVQL/ZLS	Zakon br. 03/L-040 o lokalnoj samoupravi
SIMFK/ISUFK	Informativni sistem upravljanja sa finansijama na Kosovu
OB/BO	Budžetska organizacija
USAID	Agencija Sjedinjenig Država za međunarodni rezvoj
USAID AKT	Program USAID-a, unapredimo Kosovo zajedno

1. Uvod

Ministarstvo administracije lokalne samouprave (MALS), na osnovu svog zakonskog mandata određenim Uredbom br. 02/2011 o poljima odgovornosti administrativne Kancelarije premijera i ministarstva i na osnovu godišnjeg plana rada za 2016-2017. godinu, pripremio je analizu kapitalnih investicija u opštinama za period 2011-2017.

Opštinski budžet i sve delatnosti opštine treba da se razmatraju u cilju određivanja pravilnog rada u pravcu prioriternih strategija opštine.

Kapitalne investicije su zasnovane u finansijskim mogućnostima i trenutnim potrebama zajednice, oslanjajući se uvek na vladinim prioritetima i u skladu sa vladinim programom za upravljanje.

Svrha predviđenih kapitalnih investicija jeste identifikovanje realnih izvora koji će uticati na realizaciju određenih projekata, uzimanjem u obzir svih relevantnih faktora koji utiču na realizaciju investicija i na kvalitet njihovih predviđanja.

Opštine predviđaju i planiraju investicije na osnovu procene nivoa izvora koji su na raspolaganju u cilju finansiranja određenih projekata.

Predviđeni kvalitet i tačnost opštinskih objekta određuju sposobnost lokalnog nivoa u cilju izvršenja vlastitih obaveza.

Teško je izvršiti planiranje za nekoliko godina unapred bilo to da su centralnom ili određenom detaljiranom nivou bez finansijske osnove za ove investicije, znači bez potrebnih finansijskih sredstava.

Planiranje u pravcu investicija omogućava raspodelu ograničenih budžetskih izvora prema prioritetima.

2. Metodologija

Ova analiza je zasnovana na zakonima koji se aplikuju u Republici Kosovo, objavljeni izveštaji na internet stranicama MF-a, podaci iz informativnog sistema za upravljanje sa finansijama na Kosovu, to su podaci koji su obrađeni i upoređeni.

U prvom delu analize obuhvaćeno je celokupni pristup tačke gledišta u vezi sa trendovima planiranja kapitalnih investicija, u kontinuitetu je nastavljeno sa ostalim delovima u vezi sa realizacijom investicija i u aneksima su prezentirane detaljne tablice za potrebna objašnjenja.

Ovaj dokument je izrađen od strane Odeljenja za saradnju i regionalni razvoj, nadzor je izvršen od strane rukovodioca Odeljenja za saradnju i regionalni razvoj g. Besim Kamberaj-MALS.

Na izradi ovog dokumenta su učestvovali: Fetije Begolli, rukovodeća Odseka za unapređenje opštinskih budžeta- MALS i g-đa. Besa Shala, analistkinja za budžet i opštinska zaduživanja-MALS

Pomoć u izradi dokumenta su nudili g-đa. Kimete Zekaj, visoka analistkinja za opštinske budžete pri MF-u, Jeton Kryeziu, visoki analista opštinskog budžeta pri MF-u, i Hyrisha Islami, šefica Odseka za opštinski budžet -MF

Konsultacije su dobijene od strane: Salvador Elmazi, direktora Odeljenja za budžet-MF-u.

Tokom, 2015. i 2016. godine, MALS u tesnoj saradnji sa programom USAID-a "Unapredimo zajedno Kosovo" (AKT) i ostalim partnerima realizovao je nekoliko delatnosti kao što su: (okrugli stolovi, radionice, obuke i ostalo) sa opštinskim zvaničnicima tokom kojih su prezentirani izazovi opština i date su preporuke oko procesa upravljanja sa kapitalnim investicijama. Pri završetku ovog izveštaja, održan je jedan konsultativni sastanak sa direktorima Odeljenja za ekonomski razvoj u opštinama Republike Kosovo, sastanak koji je organizovan od strane MALS-a, u saradnji sa USAID-om, AKT.

3. Planiranje kapitalnih investicija

Prioriteti su uglavnom srednjoročne ili dugoročne dobi (isključivo budžeta sledeće godine), srednjoročno planiranje investicionih politika pomaže u raspodeli manjih budžetskih sredstava u cilju obezbeđivanja dugo godišnjih resursa.

Srednjoročni plan budžetih troškova obezbeđuje efikasno upravljanje budžetskih fondova za jedan srednjoročni period, pošto se strateški prioriteti ne mogu postići u toku jednogodišnjeg planiranja.

Značaj planiranja kapitalnih investicija jeste stvaranje i sprovođenje jednog sistema za planiranje kapitalnih investicija, obezbeđivanje izbora za kapitalni budžet i šeme za finansiranje.

Planiranje kapitalnih investicija jeste okosnica za efikasno upravljenje sa budžetom.

Kapitalni budžet se razvija uglavnom u cilju obezbeđivanja:

- Čuvanja i održavanja osnovne infrastrukture opštine, na osnovu plana o izmeni kapitalnih izdataka;
- Vek trajanja maksimalnog korišćenja zgrada i objekata za izgradnju zbog pravovremenog sprovođenja planiranih izmena (popravaka);
- Otkrivanje potreba za kapitalne investicije u budućem prema pritetnom rasporedu;

Opštine vrše planiranje kapitalnih investicija iz dole navedenih razloga:

- Projekti kapitalnih investicija osećaju potrebu za znatnu potrošnju, uglavnom za periode više godinu dana;
- Projekti mogu imati veliki uticaj na budžet i zbog toga se oseća potreba za pažljivo planiranje;
- Projekti će osetiti potrebu za viže izvore finansiranja kao što su THV, grantovi, donatori i ostalo;
- Sprovođenje programa za kapitalne investicije zahteva znatne izvore koji su uglavnom u manjem broju.

Uprkos složenosti procesa planiranja kapitalnih investicija, opštine mogu dobiti mnogo više sa planiranja svojih kapitalnih investicija jer utiču na:

- Fokusiranje na strateške priorite opštine otkrivajući kapitalne i operativne potrebe poravnjavajući sa opštinskim kapacitetima;

- Informisanje građana oko potrebe kapitalnih investicija i dobijanja podrške od strane same zajednice;
- Otkrivanje efikasnih i ekonomskih pristupa za finansiranje kapitalnih investicija.

Odluke o troškovima kapitalnih investicija su ključne radi poboljšanja javnih troškova. U Republici Kosovo, ovaj nivo investicija izvire preko procesa procene javnih investicija u okviru linijskog sistema projekata za investicije (PIP). Unutar ovog sistema, uputstva za identifikovanje, pripremanje, proceni i budžetiranju projekata treba da se prate pre stupanja projekta u javni budžet.

Planiranje kapitalnih investicija zahteva realnu procenu potrebe za kapitalne investicije. Kao ključna i početna tačka jeste procena stanja postojećih kapitalnih bogastava. Mogu se aplikovati razni pristupi u cilju procena zahteva za kapitalne investicije i procene stanja postojećih kapitalnih bogastava, ako na pr:

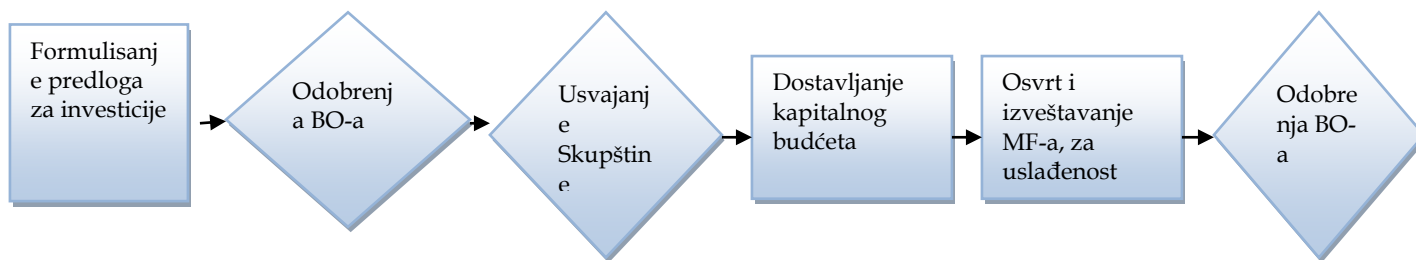
- inventarizacija dugoročnih postojećih bogastava;
- vršenje raznih ekonomskih, socijalnih, političkih i demografskih analiza i
- javno konsultovanje; aranžiranje javnih saslušanja.

Procedure sistema PIP - vrednovanje projekta i kapitalno budžetiranje

Sistem podržava tri ključna procesa koji treba da preduzimaju budžetke organizacije radi dostavljanja predloga za investicije u MF-u, a to su:

- da se omogućavaju strateški prioriteti budžetske organizacije kako bi predlozi bili što transparentniji;
- formulisanje predloga radi podrške strateških prioriteta Vlade, sektora i budžetske organizacije;
- odobravanje i određivanje prioritetnih predloga u cilju podrške odabranih projekata Vlade i da se isti dostavljaju Ministarstvu finansija uzimajući u obzir budžet Republike Kosovo.

Dole pretentirani dijagram objašnjava način kako se kompletiraju predlozi za investicije koji treba da se uzimaju u obzir imajući mogućnost obuhvatanja u godišnjem budžetu.



PIP-ov proces za opštine

Opštine Republike Kosovo svoje kapitalne investicije realizuju iz:

- opštinskog budžeta (sopstvenih prihoda i vladinih grantova)
- resorsnih ministarstva, koji podržavaju sprovođenje raznih sektorijalnih politika.

3.1. Investicije iz celokupnog budžeta opštine

Opštine svoje kapitalne investicije tretiraju iz finansijskih izvora kao što su: iz vladinog granta, sopstvenih prihoda i sa prihoda prenešenih iz prethodnih godina.

Trendovi investicija kapitalnih investicija za period 2011-2015. godine, pokazuju prosek opadanja od (-0.8%).

Pregled kapitalnih investicija za opštine prema izvoru finansiranja za period 2011-2015. godine.																			
B r. r.	Opštine	Budžetiranje					Ukupan budžet	Budžetska poređenja (%)					Pro sek bu dž eta	Učešće u ukupnim investicijama prema izvorima finansiranja					Pro sek učeš ća
		2011	2012	2013	2014	2015		2012/ 2011	2013/ 2012	2014/ 2013	2015/ 2014	2015/ 2011		2011	2012	2013	2014	2015	
B r. r.	Izvor finansiranja																		
	Budžet	88.643.407	83.427.653	92.141.643	87.478.636	72.022.762	423.714.101	-5.9	10.4	-5.1	-17.7	-18.8	4.5	56.8	53.8	57.1	60.2	47.9	55.2
	Sopstveni prihodi	46.771.511	50.410.349	40.857.664	38.136.909	54.366.384	230.542.817	7.8	-18.9	-6.7	42.6	16.2	6.2	30	32.5	25.3	26.2	36.2	30
	Prenošeni sopstveni prihodi	20.645.663	21.174.393	28.260.917	19.691.629	23.946.615	113.719.217	2.6	33.5	-30.3	21.6	16	6.8	13.2	13.7	17.5	13.6	15.9	14.8
	Ukupno	156.060.581	155.012.395	161.260.225	145.307.173	150.335.761	767.976.135	-0.7	4	-9.9	3.5	-3.7	0.8	100	100	100	100	100	100

Tabela br.1 Celokupni pregled budžetiranja prema godinama i finansijskim izvorima

Trendovi kapitalnih investicija za period (2011-2015) pokazuju opadanje od (-3.7%).

Prosek za period 2011-2015 jeste (-0.8%). Na ovaj prosek je uticalo nizak nivo investicija za 2014. godinu, u visini od (-9.9%) manje nego 2013. (vidi aneks br.1).

Sa gledišta finansijskih izvora, investicije u okviru opštinskih budžeta se tretiraju iz: vladinog granta, sopstvenih prihoda i prenošenih prihoda.

Investicije iz vladinog granta za period 2011-2015. godine, u proseku su obeležili pad od (4.5%), dok iz sopstvenih prihoda došlo je do porasta u zadnjih pet godina u visini od (6.2%) i prenošenih prihoda investicije su pokazale prosečnu porast od (6.8%).

Na celokupnim investicijama učešće vladinog granta je u proseku od (55.2%), sopstveni prihodi su u proseku od (30.0%), dok iz prenošenih prihoda taj prosek je od (14.8%).

Dakle jasno se vidi da opštine imaju veliku zavisnost iz vladinih garantova za realizaciju vladitih kapitalnih investicija. U nastavku vam prezentiramo kategorizaciju investicija na osnovu petogodišnjeg proseka:

3.2. Investicije iz vladinih grantova

Prosek učešća kapitalnih investicija iz vladinih grantova u opštinskom budžetu za period (2011-2015) u totalu jeste (55.2%). Za potrebe ove analize izvršeno je grupisanje kao u nastavku:

- Na nivou od (0 do 50%) su sledeće opštine: Kosovo Polje (39.2%), Obilić (37.7%), Priština (22.3%), Kamenica (33.2%), Elez Han (44.9%).
- Na nivou od (50% do 70%) su ukupno (17) opština: Lipljan (65.1%), Gračanica (61.6%), Prizren (64.1%), Suva Reka (60.5%), Mamuša (68.2%), Đakovica (62.3%), Klina (69.6%), Peć (60.8%), Junik (68.2%), Vučitrn (64.6%), Gnjilane (59.3%), Kačanik (63.4%), NovoBrdo (68.0%), Uroševac (61.6%), Parteš (63.0%), Klokot (55.7%), Ranilug (65.6%).
- Na nivou od (70% do 100%) su ukupno (16) opština: Glogovac (72.9%), Vitina (74.5%), Podujevo (83.0%), Štimlje (78.1%), Dragaš (81.5%), Orahovac (73.7%), Srbica (77.3%), Štrpce (84.2%), Mališevo (78.7%), Dečani (79.3%), Istog (72.8%), Mitrovica (72.5%), S. Mitrovica (78.3%), Zubin Potok (99.6 %), Zvečan (99.5%), Leposavić (99.3 %)

3.3. Investicije iz sopstvenih prihoda

Prosek učešća kapitalnih investicija iz sopstvenih prihoda u opštinskom budžetu za period 2011-2015 u totalu jeste (30.0%). Za potrebe ove analize izvršeno je grupisanje kao u nastavku:

- Od (0% do 20%) su ukupno (16) opština: Glogovac (19.8%), Podujevo (13.8 %), Štimlje (19.1 %), Dragaš (14.1%), Mališevo (17.4%), Mamuša (16.0%), Dečani (19.0%), Leposavić

(0.4%), Srbica (17.7%), Zubin Potok (0.4%), Zvečan (0.5%), S.Mitrovica (1.7%), Štrpce (12.7 %), Parteš (17.6 %), Klokot (18.7 %), Ranilug (18.4 %).

- Od (20% do 40%) su ukupno (17) opština: Lipljan (26.5 %), Gračanica (27.3%), Prizren (29.4%), Orahovac (20.6%), Suva Reka (28.4%), Đakovica (34.4%), Istog (21.8%), Klina (22.8%), Peć (30.2%), Junik (24.0 %), Mitrovica (24.0 %), Vučitrn (27.8%), Gnjilane (37.2%), Kačanik (28.5%), Novo Brdo (20.3%), Uroševac (28.7%), Vitina (21.1%).
- Od (40% do 60%) su ukupno opština: Obilić (42.3%), Priština (42.1%), Kosovo Polje (50.3 %), Kamenica (45.3%), Elez Han (47.5%).

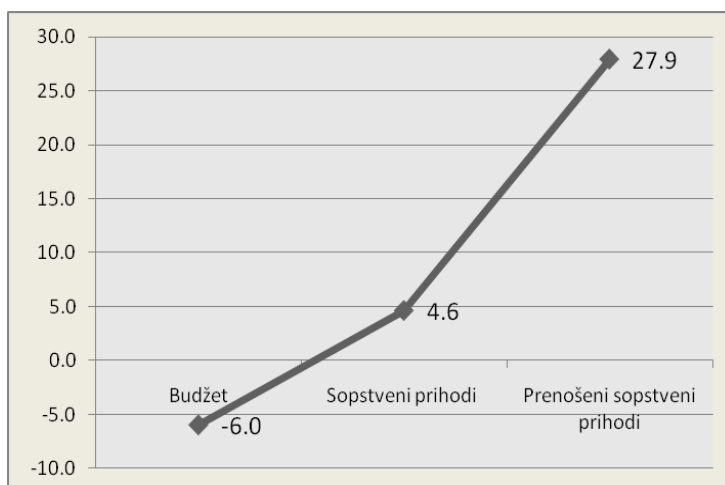
3.4. Investicije iz prenošenih sopstvenih prihoda

Prosek učešća kapitalnih investicija iz prenošenih sopstvenih prihoda u opštinskom budžetu za 2011-2015 u totalu jeste (14.8%). Za potrebe ove analize izvršeno je grupisanje kao u nastavku:

- Od (0% do 10%) su ukupno 27 opština: Glogovac (7.2%), Lipljan (8.5%), Podujevo (3.2%), Štimlje (2.9%), Dragaš (4.4%), Prizren (6.5%), Orahovac (5.7%), Mališevo (3.9%), Dečani (1.7%), Đakovica (4.3%), Istog (5.3%), Klina (7.6%), Peć (8.9%), Junik (7.8%), Leposavić (0.3%), Mitrovica (2.5%), Srbica (5.0%), Vučitrn (7.6%), Zubin Potok (0.0%), Zvečan (0.0%), S.Mitrovica (0.0%), Gnjilane (3.5%), Kačanik (8.1%), Štrpce (3.1%), Uroševac (9.7%), Vitina (4.3%), Elez Han (7.6%).
- Od (10% do 20%) su ukupno (8) opština: Kosovo Polje (10.4%), Obilić (19.9%), Gračanica (11.1%), Suva Reka (11.1%), Mamuša (15.7%), Novo Brdo (11.7%), Parteš (19.4%), Ranilug (16.0%).
- Od (20% do 40%) su ukupno (3) opštine: Priština (35.5%), Kamenica (21.6 %), Klokot (25.6%).

4. Realizacija kapitalnih investicija

Realizacija kapitalnih investicija prema godinama uglavnom pokazuju pad, posebno u kapitalnim investicija iz vladinih grantova (budžet), gde je prosek za period 2011-2015 u visini od (-6.0%), iz sopstvenih prihoda u proseku su realizovani s jednim porastom od (4.6%) dok investicije iz prenošenih prihoda su u visini od (27.9%)(vidi grafikon br.1)



Grafikon br.1 Prosek realizacije investicija prema finansijskim izvorima

Realizacija kapitalnih investicija za period (2011-2015) iz vladinog granta/ili iz budžeta postigla je opadanje od (-23%), iz sopstvenih prihoda je postigla opadanje od (-2%), dok iz prenošenih prihoda postigla je porast od (46%). (pogledaj tabelu br.2)

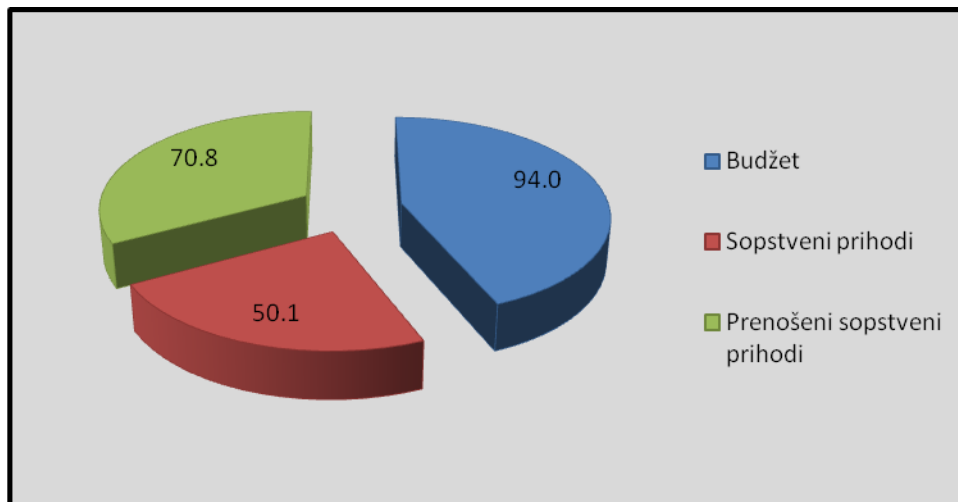
Godišnji trenovi izgledaju ovako: 2012. godina, upoređujući sa prethodnom 2011. godinom, postiglo je opadanje od (-8%), 2013. godina, u odnosu na 2012. godinu, postiglo je porast od (11%), 2013. godinu, u odnosu sa 2014. godinu, ima opadanje od (-18%), dok 2015. godina, u odnosu sa 2014-om. godinom, obeležilo je porast od (7%). (vidi tabelu br.2).

Pregled kapitalnih investicija za opštine prema izvoru finansiranja za period 2011-2015. godine,													
Redni broj	Opštine	Troškovi					Ukupni rashodi	Upoređivanje troškova u (%)					Pr os ek
		2011	2012	2013	2014	2015		201 2/2 011	201 3/2 012	201 4/2 013	2015/ 2014	201 5/2 011	
Br.	Izvor finansiranja												
	Budžet	86,163,098	80,007,089	86,247,460	80,169,528	66,088,225	398,675,400	-7	8	-7	-18	-23	-6
	Sopstveni prihodi	27,097,350	24,477,791	21,572,767	16,176,943	26,651,700	115,976,551	-10	-12	-25	65	-2	5
	Prenošeni sopstveni prihodi	14,711,624	12,667,114	22,332,980	10,670,498	21,485,009	81,867,225	-14	76	-52	101	46	28
	Ukupno	127,972,072	117,151,994	130,153,207	107,016,968	114,224,934	596,519,175	-8	11	-18	7	-11	-2

Tabela br.2 Celokupni pregled troškova prema godinama I finansijskim izvorima

4.1 Trendovi realizacije investicija u odnosu sa budžetom

Realizacija investicija za period 2011-2015 u odnosu sa budžetom je prosečno u visini od (78%), u okviru čega investicije iz vladinog granta su realizovane u visokom nivou od (94%) dok je realizacija iz sopstvenih prihoda u visini od (50%) i trendovi realizacije iz prenošenih sopstvenih prihoda su u visokom proseku od (71%). (vidi grafikon br.2)



Grafikon br.2 Prosek realizacije investicija u odnosu sa budžetom prema izvorima finansiranja

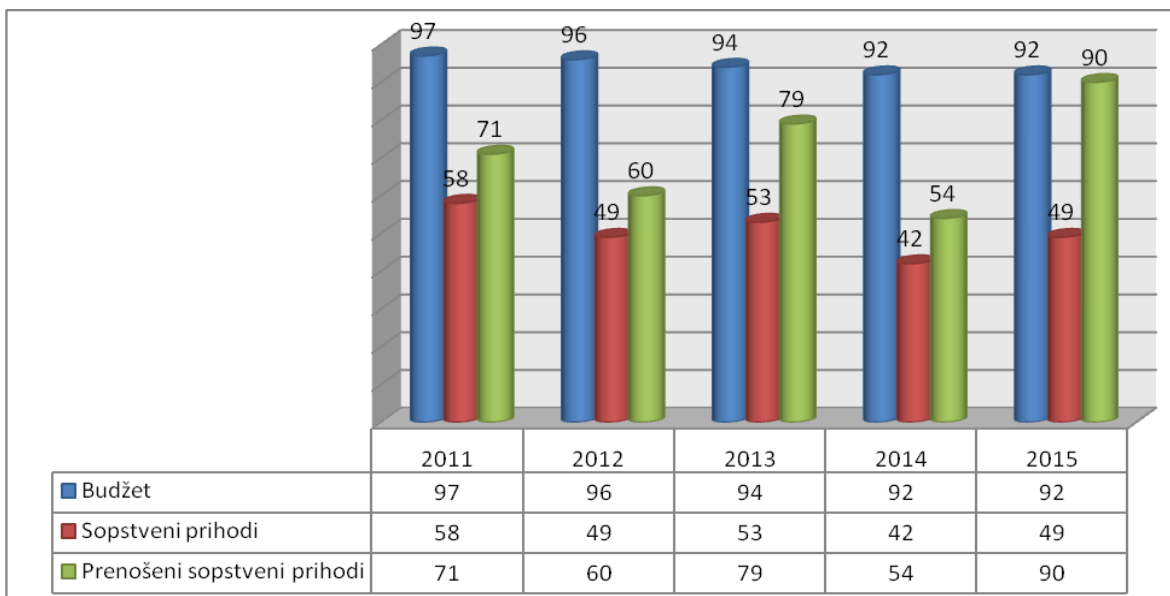
Zvanični podaci, dobijeni iz (ISUFK-a) za petogodišnji period daju informacije o realizaciji kapitalnih investicija u odnosu sa budžetiranjem, blagorečeno iz godina u godinu su isti. U pogledu investicija iz vladinih grantova, realizacija investicija iz budžeta preko (90%) su u visini od (92% - 97%).

Kapitalne investicije u odnosu na budžet realizuju se u proseku od (42%) do (58%), dok realizacija iz prenošenih prihoda su u visini od (54%) do (90%) (vidi tabelu br.3).

Pregled kapitalnih investicija za opštine prema izvoru finansiranja za period 2011-2015. godine.																		
Opštine	Budžetiranje					Ukupna vrednost budžeta	Troškovi					Ukupni troškovi	Pro sek	% rrealizacije prema godinama				Meset ar ja
	2011	2012	2013	2014	2015		2011	2012	2013	2014	2015			2011	2012	2013	2014	
Izvor finansiranja																		
Budžet	88,643,407	83,427,653	92,141,643	87,478,636	72,022,762	423,714,101	86,163,098	80,007,089	86,247,460	80,169,528	66,088,225	398,675,400	94	97	96	94	92	2015
Sopstveni prihodi	46,771,511	50,410,349	40,857,664	38,136,909	54,366,384	230,542,817	27,097,350	24,477,791	21,572,767	16,176,943	26,651,700	115,976,551	105	58	49	53	42	2011
Prenošeni sopstveni prihodi	20,645,663	21,174,393	28,260,917	19,691,629	23,946,615	113,719,217	14,711,624	12,667,114	22,332,980	10,670,498	21,485,009	81,867,225	128	71	60	79	54	2012
Ukupno	156,060,581	155,012,395	161,260,225	145,307,173	150,335,761	767,976,135	127,972,072	117,151,994	130,153,207	107,016,968	114,224,934	596,519,175	98	82	76	81	74	2013

Tabela br.3 Celokupan pregled troškova u odnosu sa budžetom prema godinama i izvorima finansiranja

Opširnije objašnjenje se prezentira u narednom grafikonu gde se vidi realizacija kapitalnih investicija iz izvora sopstvenih prihoda koji pokazuje nezadovoljavajući nivo, imajući u obzir trenutne zahteve zajednice.(vidi grafikon br.3)



Grafikon br.3 Realizacija investicija u odnosu sa budžetom prema godinama I izvorima finansiranja

4.2 Realizacija investicija u odnosu sa operativnim troškovima

Jako je značajna analiza odnosa kapitalnih investicija i operativnih troškova gde zvanični podaci pokazuju da je prosek realizacije operativnih troškova za petogodišnji period u visini od (97%), dok realizacija kapitalnih investicija za ovaj period jeste (78%).

Trendovi realizacije operativnih troškova su od (95%) do (98%), dok trendovi realizacije kapitalnih investicija su u visini od (74%) do (82%) (vidi tabelu br.4)

Pregled učešća kapitalnih i operativnih troškova u budžetu opštine (2011-2015)																
Godina	2011			2012			2013			2014			2015			Pr os ek
	Budžet	Troškovi	%	Budžet	Troškovi	%	Budžet	Troškovi	%	Budžet	Troškovi	%	Budžet	Troškovi	%	
Opštine																
Operativni troškovi	240,515,722	231,929,361	96	250,792,753	245,893,340	98	260,079,955	251,565,254	97	300,643,268	285,710,961	95	306,239,813	298,612,654	98	97
Kapitalni troškovi (nefinansijske imovine)	156,060,581	127,972,068	82	155,012,397	117,151,996	76	161,260,224	130,153,207	81	145,307,174	107,016,968	74	150,335,760	114,224,935	76	78
Ukupno	396,576,303	359,901,429	91	405,805,150	363,045,336	89	421,340,179	381,718,462	91	445,950,442	392,727,930	88	456,575,573	412,837,588	90	90

Tabela br.4 Celokupni pregled troškova u odnosu sa operativnim troškovima

U periodu (2011-2015), trendovi učešća kapitalnih investicija u opštinskom budžetu, se kreću u visini od (32.6%) do (39.4%), dok trendovi učešća operativnih troškova budžeta za ovaj period kreću se od (60.6%) do (67.4%),

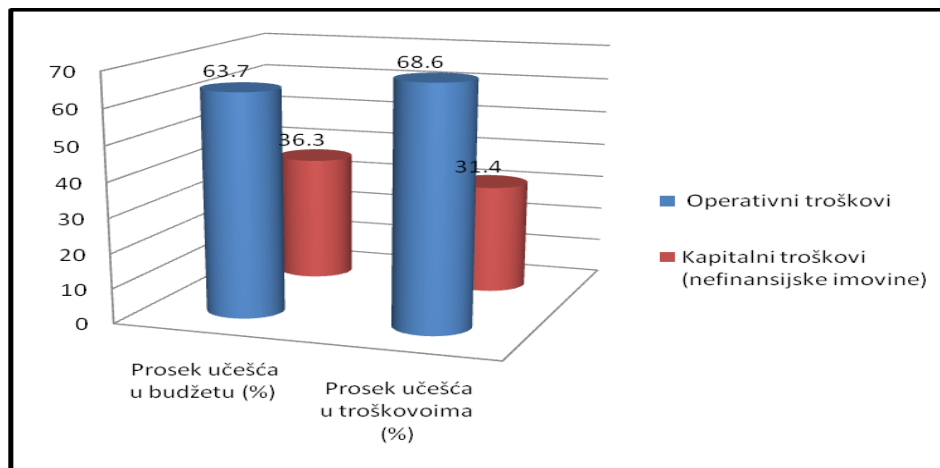
Takođe, trendovi učešća troškova za period (2011-2015), su približno jednaki sa budžetiranjem. Kapitalne investicije se kreću od (27.2%) do (35.6%), dok trendovi učešća operativnih troškova za ovaj period su od (64.4%) do (72.8%). (vidi tabelu br.4)

Pregled učešća kapitalnih i operativnih troškova u budžetu opštine (2011-2015)												
Ekonomska kategorija	2011		2012		2013		2014		2015		Prosek učešća u budžetut %	Prosek učešća u troškovima %
	Budžet	Troškovi	Budžet	Troškovi	Budžet	Troškovi	Budžet	Troškovi	Budžet	Troškovi		
Operativni troškovi	60.6	64.4	61.8	67.7	61.7	65.9	67.4	72.8	67.1	72.3	63.7	68.6
Kapitalni troškovi (nafinansijska imovina)	39.4	35.6	38.2	32.3	38.3	34.1	32.6	27.2	32.9	27.7	36.3	31.4
Ukupno	100.0	100.0	100.0	100.0	100.0	100.0	100.0	100.0	100.0	100.0	100.0	100.0

Tabela br. 5 Pregled učešća kapitalnih i operativnih troškova u budžetu opštine

Prosek učešća kapitalnih troškova za period (2011-2015) jeste (36.3%), dok je prosek učešća operativnih troškova u budžetu za ovaj priod u visini od (63.7%).

Učešće kapitalnih investicija u petogodišnjem periodu za troškove jeste (31.4%), dok u operativnim troškovima su (68.6%). (vidi grafikon br. 5)



Grafikon br. 4 Učešće kapitalnih i operativnih troškova u budžetu opštine

5. Kapitalne investicije za 2016. godinu, i plniranje za 2017. godinu, prema funkcionalnoj klasifikaciji

Deo korišćenih i budžetiranih kapitalnih investicija za 2016. godinu, i prema planiranju za 2017. godinu, koristeći funkcionalnu klasifikaciju počelo je da se primenjuje još iz 2016.

FUNKCIONALNA KLASIFIKACIJA KAPITALNIH PROJEKTA ZA 2016-2017

	Funkcionalni kodovi	Budžet 2016	Troškovi	Prosek u (%)	Planirani budžet za 2017
0111	Izvršni organi i organi zakonodavstva	431,479	243,397	56.4%	708,510
0112	Finansijska i fiskalna pitanja	7,132,973	4,337,347	60.8%	4,875,421
0133	Ostale sveobuhvatne usluge.	4,857,482	3,389,333	69.8%	5,286,448
0320	Usluge zaštite od požara	328,748	133,358	40.6%	398,000
0411	Radna i komercijalna pitanja	4,440,761	3,057,518	68.9%	5,524,636
0421	Poljoprivreda	4,173,959	2,802,026	67.1%	5,013,715
0422	Šumartsvo	75,000	43,410	57.9%	120,678
0451	Drumski prevoz	51,494,503	39,744,166	77.2%	54,591,321
0473	Turizam	1,639,463	938,137	57.2%	1,262,000
0610	Razvoj stanovanja	1,211,518	561,497	46.3%	1,636,663
0620	Razvoj zajednica	20,792,897	16,828,869	80.9%	23,423,213
0721	Sveobuhvatne zdravstvene usluge	3,998,215	3,161,992	79.1%	5,077,050
0722	Specijalizovane zdravstvene usluge	478,129	467,729	97.8%	926,002
0760	Ostale nespecificovane zdravstvene usluge	355,108	235,674	66.4%	479,857
0810	Usluge sporta i rekreacije.	425,000	289,861	68.2%	600,000
0820	Kulturne usluge	3,351,130	2,008,975	59.9%	3,904,924
0911	Predškolsko i školsko obrazovanje	438,583	281,233	64.1%	755,836
0912	Primarno obrazovanje	4,282,277	2,302,436	53.8%	4,887,877
0922	Visoki nivo srednjeg obrazovanja	1,424,982	1,424,157	99.9%	1,788,278
0980	Nedefinisano obrazovanje	5,599,580	4,138,348	73.9%	7,677,767
1040	Porodica i deca	953,023	715,021	75.0%	1,196,000
1060	Stambeno zbrinjavanje	68,207	68,197	100.0%	286,920
1090	Nespecificovana zdravstvena zaštita	348,059	260,406	74.8%	417,000
		118,301,077	87,433,084	73.9%	130,838,117

Tabela br.6 Pregled kapitalnih investicija za (2016-2017) u odnosu na funkcionalnu klasifikaciju

Prema podacima na tabeli br.6 planirani budžet za kapitalne investicije od strane opština za 2016. godinu, realizovano je u visini od (73.9%).

Planiranje za 2017. godinu, jeste veće u odnosu na prethodnu godinu za (10.59%), dakle vidi se izraziti napredak u ovom pravcu.

6. Razvojni fond¹

Razvojni fond je osnovan na osnovu sporazuma Evropske unije i Vlade Republike Kosovo dana, 17. januara, 2013. Briselski sporazum o prikupljanju carinskih prihoda je predvidelo osnivanje razvojnog fonda. Financiranje tog fonda je obavljeno iz carinskih prihoda koji su prikupljeni u dva granična prelaza na severu Republike Kosovo.

¹ Revizioni izveštaj za razvojni fond, februar 2017. godine

Svrha ovog fonda jeste promovisanje socijalno-ekonomskog razvoja i naknadno dobijanje mesnog stanovištva u opštinama na severu Kosova.

Preko fonda će se finansirati projekti koji su povezani sa izgradnjom i održavanjem javne infrastrukture (puteva, škola, bolnica i ostalo), podrške poslovnim subjektima, fermerima, promovisanje prava, obrazovanja, pristupa u zdravstvenom zbrinjavanju i prevozu.

Mere oko obrta finansijskih sredstava za fond:

- Prvi i drugi korak - prikupljena finansijska sredstva sa graničnih prelaza na Brnjaku i Jarinji se deponiraju pod bankarskim računom za carinske prihode pri CBK-u;
- Treći korak - deponovana finansijska sredstva iz podbankarskog računa carine, svakog dana će se prenositi u jedinstvenom računu trezora u daljnjem tekstu JRT-a Republike Kosovo;
- Četvrti korak- nakon prijema informacija iz carina Kosova i utvrđivanja registrovanja prihoda u ISUFK-u, u izvornom fondu 10 (u deljnom tekstu IF) i u programnom kodu 13301, trezor vrši prenos sredstava iz jedinstvenog računa u CBK-u, na kamercionalni račun NLB-a, za fond;
- Peti korak- nakon odobravanja projekata iz MB fonda, SP EU-a, ovlašćuje prenos finansijskih sredstava iz žiroračuna NLB-a, u jedinstveni račun trezora; i
- Šesti korak - ministar finansija na osnovu odluke predsedavajućeg MB, ovlašćuje izvršenje prenosa sredstava iz opštinskog fonda u dotičnim opštinama za svaki odobreni projekat.

Finansiranje fonda

Godine	Decembar-2013	2014	2015	30.09-2016	Ukupno
Prihodi	142,180	4,609,046	3,853,274	2,826,188	11,430,688

Iz tabele primećujemo da su prihodi za fond iz 2013. godine, do 30. septembra, 2016. godine u iznosu od 11,430,688€.

Odobreni i realizovani projekti do 30/09/16					
Opština	Broj projekata	Vrednost projekata u (€)	Vrednost ugovora (€)	Realizacija u (€)	Realizacija u (%)
S. Mitrovica	5	2,915,189	993,971	363,893	12.5
Zvečan	6	1,581,638	508,527	92,159	5.8
Zubin Potok	4	1,397,532	436,339	245,888	17.5

Leposavić	6	1,661,282	244,845	329,126	19.8
Ukupna vrednost	21	7,555,641	2,183,682	1,031,066	56

7. Investicije u opštinama od strane resorsnih ministarstva

Opštine primaju materijalna dobra ili svoje kapitalne investicije realizuju preko resorsnih ministarstva koji sprovode svoje sektorijalne politike na lokalnom nivou.

Na osnovu zvaničnih podataka, primljenih iz MF-a, za period (2011-2016), resorsna ministarstva su realizovale ukupno 1318 projekata.

Br.	Resorsna ministarstva	Ukupna vrednost investicija 2011-2016			
		Br.projekata	Budžet	Troškovi	% realizacije
1	Ministarstvo zdravlja	38	5,512,429.17	4,412,089.21	80.04
2	Ministarstvo administracije lokalne samouprave	360	24,717,036.99	21,520,416.34	87.07
3	Ministarstvo obrazovanja, nauke i tehnologije	231	109,414,267.05	102,174,977.78	93.38
4	Ministarstvo životne sredine i prostornog planiranja	129	19,542,725.45	16,499,408.38	84.43
5	Ministarstvo kulture, omladine i sporta	86	18,507,612.03	15,262,211.81	82.46
6	Ministarstvo ekonomskog razvoja	31	7,917,103.26	7,205,866.30	91.02
7	Ministarstvo infrastrukture	420	147,741,909.52	126,018,579.62	85.30
8	Ministarstvo finansija	3	184,000.00	178,506.51	97.01
9	Ministarstvo javne uprave	18	2,367,565.83	2,365,812.82	99.93
10	Ministarstvo za zajednice i povratak	2	4,192,359.85	2,620,993.85	62.52
	Ukupno	1318	340,097,009.15	298,258,862.62	87.70

Tabela br.7 Finansiranje projekata od strane resorsnih ministarstva za period 2011-2016

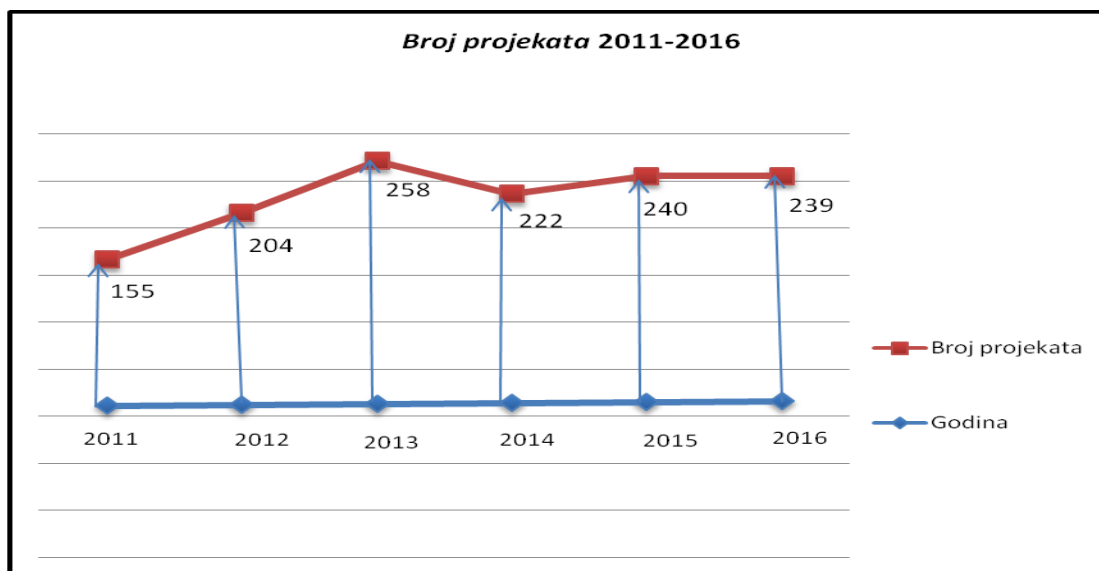
Vrednost budžetiranja ovih projekata jeste u iznosu od 340,097,009.15 evra, vrednost troškova jeste 298,258,862.62 ili izraženo u odstocima jeste (87.70%) u odnosu sa budžetom (vidi tabelu br.7)

Broj projekata prema godinama								
Br	Resorsna ministarstva	2011	2012	2013	2014	2015	2016	Totali
1	Ministarstvo administracije lokalne samouprave	2	6	8	14	3	5	38
2	Ministarstvo obrazovanja, nauke i	64	71	63	43	75	44	360

	tehnologije							
3	Ministarstvo životne sredine i prostornog planiranja	29	42	46	36	40	38	231
4	Ministarstvo kulture, omladine i sporta	4	15	29	20	27	34	129
5	Ministarstvo ekonomskog razvoja	12	10	10	16	16	22	86
6	Ministarstvo infrastrukture	5	4	9	7	3	3	31
7	Ministarstvo finansija	39	56	90	86	68	81	420
8	Ministarstvo javne uprave			3				3
9	Ministarstvo za zajednice i povratak					7	11	18
10	Ministarstvo administracije lokalne samouprave					1	1	2
	Ukupno	155	204	258	222	240	239	1,318

Tabela br.8 Broj finansiranih projekata od strane resorsnih ministarstva prema godinama

Podaci pokazuju da za period (2011-2016.godine), Ministarstvo infrastrukture je investirala u opštinama ukupno 420 projekata, Ministarstvo administracije lokalne samouprave sa ukupno (360) projekata, Ministarstvo obrazovanja, nauke i tehnologije sa ukupno (231) projekata, Ministarstvo životne sredine i prostornog planiranja sa ukupno (129) projekata, Ministarstvo kulture, omladine i sporta sa ukupno (86) projekata, Ministarstvo zdravlja sa ukupno (38) projekata, Ministarstvo ekonomskog razvoja sa ukupno (31) projekata i ministarstva koje su razvijale sa (3), odnosno dva (2) projekta, su Ministarstvo finansija i Ministarstvo za zajednice i povratak.(vidi tabelu br.8)



Grafikon br.5. Ukupan broj projekta u toku perioda 2011-2016

Godina 2013, obeležava najveći broj investicije projekata od 258, dok 2011. godina, sa najmanjim brojem od (155) projekata; 2012. godina, sa 204 projekata; 2014. godina, sa 222 projekata, 2016. godina sa 239 i 2015. godina sa ukupno 240 investiranih projekata.

B r.	Resorsna ministarstva	Godina 2011	Godina 2012	Godina 2013	Godina 2014	Godina 2015	Godina 2016	Upoređivanja				
		Budžetiranje	Budžetiranje	Budžetiranje	Budžetiranje	Budžetiranje	Budžetiranje	2012/2011	2013/2012	2014/2013	2015/2014	2016/2015
1	MZ	143,082	534,533	777,541	1,448,265	2,023,013	585,995	373.6	145.5	186.3	139.7	29.0
2	MALS	6,118,267	4,732,177	4,023,407	3,459,365	2,975,916	3,407,905	77.3	85.0	86.0	86.0	114.5
3	MONT	15,021,278	28,186,057	23,772,944	22,316,861	13,248,953	6,868,174	187.6	84.3	93.9	59.4	51.8
4	MSPP	838,080	3,430,000	4,084,000	3,353,873	4,338,939	3,497,833	409.3	119.1	82.1	129.4	80.6
5	MKOS	3,189,820	3,450,000	2,430,000	3,230,000	3,340,456	2,867,336	108.2	70.4	132.9	103.4	85.8
6	MER	791,598	3,226,786	1,558,264	1,147,408	350,522	842,525	407.6	48.3	73.6	30.5	240.4
7	MI	14,962,071	13,471,223	33,712,737	42,810,268	21,665,857	21,119,754	90.0	250.3	127.0	50.6	97.5
8	MF			184,000						0.0		
9	MJU					914,859	1,452,707					158.8
10	MZP					3,197,728	994,632					31.1
Ukupno		41,064,197	57,030,776	70,542,893	77,766,041	52,056,242	41,636,861	138.9	123.7	110.2	66.9	80.0

Tabela br.9 Budžetiranje projekata od strane resorsnih ministarstva za period 2011-2016i njihovo uperiđivanje

U periodu (2011-2016) budžetiranje investicija iz resorsnih ministarstva za opštine je pretrpilo izmene preko godina i na osnovu podataka na tabeli br. 9 vidi se da u 2014. godini, bilo je više investiranja čija je vrednost iznosila 77,766,041.00 evra, u odnosu na 2011. godinu, gde je bilo manje investicija u vrednosti od 41,064,197.00 evra, u ovom periodu upoređivanja .

Resorsna ministarstva	Godina 2011	Godina 2012	Godina 2013	Godina 2014	Godina 2015	Godina 2016	Upoređivanja				
	Troškovi	Troškovi	Troškovi	Troškovi	Troškovi	Troškovi	2012/2011	2013/2012	2014/2013	2015/2014	2016/2015
MZ	108,532	136,597	598,332	1,253,619	2,022,234	292,775	125.9	438.0	209.5	161.3	14.5
MALS	5,899,676	4,033,440	3,253,820	2,602,002	2,395,621	3,335,858	68.4	80.7	80.0	92.1	139.2
MONT	14,377,958	26,208,829	20,088,504	21,775,376	13,199,753	6,524,558	182.3	76.6	108.4	60.6	49.4
MSPP	613,211	2,376,652	2,910,626	2,864,821	4,275,022	3,459,075	387.6	122.5	98.4	149.2	80.9

MKOS	3,040,119	2,728,098	1,166,235	2,137,990	3,340,247	2,849,523	89.7	42.7	183.3	156.2	85.3
MER	687,706	2,757,805	1,500,454	1,066,855	350,522	842,525	401.0	54.4	71.1	32.9	240.4
MI	14,581,740	13,075,769	24,627,358	32,355,285	21,087,472	20,290,955	89.7	188.3	131.4	65.2	96.2
MF			178,507						0.0		
MJU					913,352	1,452,461					159.0
MZP					2,422,110	198,884					8.2
Ukupno	39,308,943	51,317,190	54,323,835	64,055,948	50,006,332	39,246,615	130.5	105.9	117.9	78.1	78.5

Tabela br.10 Budžetiranje projekata od strane resorsnih ministarstava za period 2011-2016i njihovo uperiđivanje

Podaci na tabeli br. 10 daju pregled za period (2011-2016), troškovi investicija iz resorsnih ministarstava za opštine su pretrpile izmene preko godina, iz tabele se primećuje da je u 2014. godini, bilo je naveći broj investicija u vrednosti od 64.055,948.00 evra, u odnosu na 2016. godinu, koja je imala jmanje investicija dakle, 39.246,615.00 evra, u ovom periodu.

Resorsna ministarstva	Godina 2011			Godina 2012			Godina 2013			Godina 2014			Godina 2015			Godina 2016		% realizacije
	Budžet	Troškovi	% realizacije	Budžet	Troškovi	% realizacije	Budžet	Troškovi	% realizacije	Budžet	Troškovi	% realizacije	Budžet	Troškovi	% realizacije	Budžet	Troškovi	
MZ	143,082	108,532	76	534,533	136,597	26	777,541	598,332	77	1,448,265	1,253,619	87	2,023,013	2,022,234	100	585,995	292,775	50
MALS	6,118,267	5,899,676	96	4,732,177	4,033,440	85	4,023,407	3,253,820	81	3,459,365	2,602,002	75	2,975,916	2,395,621	81	3,407,905	3,335,858	98
MONT	15,021,278	14,377,958	96	28,186,057	26,208,829	93	23,772,944	20,088,504	85	22,316,861	21,775,376	98	13,248,953	13,199,753	100	6,868,174	6,524,558	95
MSPP	838,080	613,211	73	3,430,000	2,376,652	69	4,084,000	2,910,626	71	3,353,873	2,864,821	85	4,338,939	4,275,022	99	3,497,833	3,459,075	99
MKOS	3,189,820	3,040,119	95	3,450,000	2,728,098	79	2,430,000	1,166,235	48	3,230,000	2,137,990	66	3,340,456	3,340,247	100	2,867,336	2,849,523	99
MER	791,598	687,706	87	3,226,786	2,757,805	85	1,558,264	1,500,454	96	1,147,408	1,066,855	93	350,522	350,522	100	842,525	842,525	100
MI	14,962,071	14,581,740	97	13,471,223	13,075,769	97	33,712,737	24,627,358	73	42,810,268	32,355,285	76	21,665,857	21,087,472	97	21,119,754	20,290,955	96
MF			0			0	184,000	178,507	97			0			0			0
MJU			0			0			0			0	914,859	913,352	100	1,452,707	1,452,461	100
MZP			0			0			0			0	3,197,728	2,422,110	76	994,632	198,884	20
Ukupno	41,064,197	39,308,943	96	57,030,776	51,317,190	90	70,542,893	54,323,835	77	77,766,041	64,055,948	82	52,056,242	50,006,332	96	41,636,861	39,246,615	94

Tabela br.11 %realizacije projekata iz resorsnih ministarstava za period 2011-2016

Ako gledamo (%) realizacije u ovom periodu upoređivanja za 2011. i 2016. godinu, ministarstva su realizovali (96%), od ukupnih projekata u 2016. godini, sa (94%), za 2012. godine, sa (90%), 2014. godina, sa (82%) i 2013. godina, sa realizacijom od (77%).

7.1 Planiranje investicija iz resorsnih ministarstva za 2017. godinu

Kao u prethodnim godinama i ove godine, resorsna ministarstva su planirala svoje investicije na osnovu Zakona br. 05/1-125 o budžetu Republike Kosovo za 2017. Dakle očekuje se da će opštine u 2017. godini, dobiti ukupno 341 projekata u vrednosti od 58,495,808.00 evra, (vidi tabelu br.12)

Planiranje kapitalnih investicija od strane resorsnih ministarstva u opštinama za 2017.		
Ministarstvo	Br. planiranih projekata	Budžet 2017
Ministarstvo javne administracije	13	2,480,000.00
Ministarstvo infrastrukture	211	25,121,708.00
Ministarstvo zdravlja	3	850,000.00
Ministarstvo culture, omladine i sporta	47	10,868,622.00
Ministarstvo obrazovanja, nauke i tehnologije	36	7,153,520.00
Ministarstvo životne sredine i prostornog planiranja	27	8,121,958.00
Ministarstvo administracije lokalne samouprave	3	3,350,000.00
Ministarstvo ekonomskog razvoja	1	550,000.00
Ukupno	341	58,495,808.00

Tabela br.12. Planiranje investicija od strane resorsnih ministarstva za 2017. godinu,

8. Zakljuci i preporuke

Opštine Republike Kosovo, svoje kapitalne investicije zasnivaju na finansijskim mogućnostima i aktuelnim potrebama zajednice, imajući uvek vladine prioritete u saglasnosti sa vladinim programom za upravljanje.

Opštine predviđaju i planiraju investicije u cilju procene nivoa finansijskih izvora koji su na raspolaganju radi finansija određenih projekata.

- U cilju poboljšanja sredine za kapitalne investicije gde treba da se razmatraju sledeća pitanja:
- Opštine u saradnji sa centralnim nivom treba da imaju obzir potrebu za povećanje investicija u odnosu na aktuelno stanje.
- Realizacija investicija iz sopstevnih prihoda je u niskom nivou imajući u obzir potrebu zajednice za investicije, dakle treba da se vide mogućnosti povećanja investicija iz finansijskih izvora.
- Opštine treba da povećaju nivo troškova u kategoriji kapitalnih investicija, zato jer su operativni troškovi na niskom nivou, gde je proseka realizacije operativnih troškova u visini od (97%), dok su kapitalne investicije na nivou od (78%).
- Opštine u saradnji sa centralnim nivom treba da vide mogućnosti finansiranja održavanja kapitalnih investicija koji su jako neophodni pošto će obavljene investicije iz prethodnih godina vratiti na početni položaj.

9. Reference:

Zakon br. 03/L-040, (2008) o lokalnoj samoupravi

Zakon br. 03/L-049, (2008) o finansijama lokalne samouprave

Zakon br. 03/L-048, (2008) o upravljanju sa javnim finansijama i odgovornostima

Zakon br. 05/L-125 (2017) o godišnjem budžetu za 2017. godinu,

SIMFK/ ISUJF - informativni sistem upravljanja sa javnim finansijama na Kosovu-
Ministarstvo finansija za 2011. godinu,

SIMFK, (2012). Podaci iz informativnog sistema upravljanja sa javnim finansijama -
Ministarstvo finansija za 2012. godinu,

SIMFK, (2013). Podaci iz informativnog sistema sa javnim finansijama -
Ministarstvo finansija za 2013. godinu,

SIMFK, (2014). Podaci iz informativnog sistema sa javnim finansijama -
Ministarstvo finansija za 2014 godinu,

SIMFK, (2015). Podaci iz informativnog sistema sa javnim finansijama -
Ministarstvo finansija za 2015. godinu,

SIMFK, (2016). Podaci iz informativnog sistema javnim finansijma - Ministarstvo finansija za 2016. godinu,

10. Aneksi

10.1 Aneks br. 1

Pregled kapitalnih investicija za opštine prema izvoru finansiranja za period 2011-2015. godine.

Br.	Opštine	Budžetiranje					Ukupan budžet	Budžetska poređenja (%)					Prosek budžeta	Učešće u ukupnim investicijama prema izvorima finansiranja					Prosek učešća
		2011	2012	2013	2014	2015		2012/2011	2013/2012	2014/2013	2015/2014	2015/2011		2011	2012	2013	2014	2015	
a	Budžet	2,345,273	2,291,254	1,734,499	3,037,911	2,548,620	11,957,557	-2.3	-24.3	75.1	-16.1	8.7	8.1	74.8	71.7	62.2	86.6	69.3	72.9
b	Sopstveni prihodi	667,563	607,584	690,000	368,898	869,917	3,203,962	-9	13.6	-46.5	135.8	30.3	23.5	21.3	19	24.8	10.5	23.6	19.8
c	Prenošeni sopstveni prihodi	123,583	297,654	362,011	100,701	261,573	1,145,522	140.9	21.6	-72.2	159.8	111.7	62.5	3.9	9.3	13	2.9	7.1	7.2
1	Glogovac	3,136,419	3,196,492	2,786,510	3,507,510	3,680,110	16,307,041	1.9	-12.8	25.9	4.9	17.3	5	100	100	100	100	100	100
a	Budžet	925,181	904,514	933,312	1,624,289	1,094,383	5,481,679	-2.2	3.2	74	-32.6	18.3	10.6	42.6	36.1	36.5	50.5	30.3	39.2
b	Sopstveni prihodi	1,231,932	1,320,000	1,314,323	1,265,471	1,859,210	6,990,936	7.1	-0.4	-3.7	46.9	50.9	12.5	56.7	52.7	51.4	39.3	51.5	50.3
c	Prenošeni sopstveni prihodi	15,048	278,983	309,440	326,997	653,969	1,584,437	1,753.90	10.9	5.7	100	4245.9	467.6	0.7	11.1	12.1	10.2	18.1	10.4
2	Kosovo Polje	2,172,162	2,503,497	2,557,076	3,216,757	3,607,562	14,057,054	15.3	2.1	25.8	12.1	66.1	13.8	100	100	100	100	100	100
a	Budžet	2,742,281	2,785,073	2,771,490	2,372,066	1,915,608	12,586,518	1.6	-0.5	-14.4	-19.2	-30.1	-8.1	63.7	66.4	72.6	68.1	54.7	65.1
b	Sopstveni prihodi	1,170,019	1,250,287	834,743	880,968	986,542	5,122,559	6.9	-33.2	5.5	12	-15.7	-2.2	27.2	29.8	21.9	25.3	28.2	26.5
c	Prenošeni sopstveni prihodi	393,706	161,219	212,211	229,999	600,679	1,597,814	-59.1	31.6	8.4	161.2	52.6	35.5	9.1	3.8	5.6	6.6	17.1	8.5
3	Lipijan	4,306,005	4,196,579	3,818,444	3,483,033	3,502,829	19,306,890	-2.5	-9	-8.8	0.6	-18.7	-4.9	100	100	100	100	100	100
a	Budžet	1,038,496	667,592	607,875	527,163	324,472	3,165,598	-35.7	-8.9	-13.3	-38.4	-68.8	-24.1	59	45.3	33.5	29.7	21.3	37.7
b	Sopstveni prihodi	513,995	627,000	761,000	789,204	815,603	3,506,802	22	21.4	3.7	3.3	58.7	12.6	29.2	42.6	41.9	44.5	53.4	42.3
c	Prenošeni sopstveni prihodi	209,086	178,717	446,527	456,921	386,749	1,678,000	-14.5	149.9	2.3	-15.4	85	30.6	11.9	12.1	24.6	25.8	25.3	19.9
4	Obilić	1,761,576	1,473,309	1,815,402	1,773,287	1,526,824	8,350,398	-16.4	23.2	-2.3	-13.9	-13.3	-2.3	100	100	100	100	100	100
a	Budžet	5,043,238	5,106,521	5,102,710	5,227,023	4,501,682	24,981,174	1.3	-0.1	2.4	-13.9	-10.7	-2.6	83.5	79.7	84	85.6	82	83
b	Sopstveni prihodi	745,452	1,115,000	839,000	757,500	726,592	4,183,544	49.6	-24.8	-9.7	-4.1	-2.5	2.8	12.3	17.4	13.8	12.4	13.2	13.8
c	Prenošeni sopstveni prihodi	248,347	183,729	133,270	122,223	259,681	947,250	-26	-27.5	-8.3	112.5	4.6	12.7	4.1	2.9	2.2	2	4.7	3.2
5	Podujevo	6,037,037	6,405,250	6,074,981	6,106,746	5,487,956	30,111,970	6.1	-5.2	0.5	-10.1	-9.1	-2.2	100	100	100	100	100	100
a	Budžet	12,691,895	12,544,563	14,047,058	9,615,191	755,742	49,654,449	-1.2	12	-31.6	-92.1	-94	-28.2	28.5	26.9	28.6	25.7	1.9	22.3
b	Sopstveni prihodi	18,453,648	19,196,325	15,046,920	13,932,809	23,512,609	90,142,311	4	-21.6	-7.4	68.8	27.4	10.9	41.5	41.2	30.6	37.3	60.2	42.1
c	Prenošeni sopstveni prihodi	13,356,500	14,846,624	20,062,040	13,833,563	14,814,648	76,913,375	11.2	35.1	-31	7.1	10.9	5.6	30	31.9	40.8	37	37.9	35.5
6	Priština	44,502,043	46,587,512	49,156,018	37,381,563	39,082,999	216,710,135	4.7	5.5	-24	4.6	-12.2	-2.3	100	100	100	100	100	100
a	Budžet	902,766	845,023	1,033,992	1,380,818	1,175,251	5,337,850	-6.4	22.4	33.5	-14.9	30.2	8.7	67.7	73.9	79.3	87.8	81.6	78.1
b	Sopstveni prihodi	331,986	297,885	247,461	155,650	222,653	1,255,635	-10.3	-16.9	-37.1	43	-32.9	-5.3	24.9	26.1	19	9.9	15.5	19.1
c	Prenošeni sopstveni prihodi	98,335		22,215	36,800	42,794	200,144	-100		65.7	16.3	-56.5	-4.5	7.4	0	1.7	2.3	3	2.9
7	Štimlje	1,333,087	1,142,908	1,303,668	1,573,268	1,440,698	6,793,629	-14.3	14.1	20.7	-8.4	8.1	3	100	100	100	100	100	100
a	Budžet	1,186,688	2,368,858	1,950,630	1,553,862	1,457,276	8,517,314	99.6	-17.7	-20.3	-6.2	22.8	13.9	48.5	63.1	73.4	68.7	54.3	61.6
b	Sopstveni prihodi	921,554	909,149	200,000	500,677	1,211,969	3,743,349	-1.3	-78	150.3	142.1	31.5	53.3	37.7	24.2	7.5	22.1	45.2	27.3

c	Prenošeni sopstveni prihodi	337,429	478,823	505,537	208,296	13,360	1,543,445	41.9	5.6	-58.8	-93.6	-96	-26.2	13.8	12.7	19	9.2	0.5	11.1
8	Gračanica	2,445,671	3,756,830	2,656,167	2,262,835	2,682,605	13,804,108	53.6	-29.3	-14.8	18.6	9.7	7	100	100	100	100	100	100
a	Budžet	1,651,886	1,444,428	1,561,200	2,205,582	1,847,447	8,710,543	-12.6	8.1	41.3	-16.2	11.8	5.1	84.4	80.5	78.1	87.6	76.8	81.5
b	Sopstveni prihodi	273,123	330,000	332,306	190,000	335,425	1,460,854	20.8	0.7	-42.8	76.5	22.8	13.8	14	18.4	16.6	7.5	13.9	14.1
c	Prenošeni sopstveni prihodi	32,269	20,000	106,451	122,086	222,502	503,308	-38	432.3	14.7	82.3	589.5	122.8	1.6	1.1	5.3	4.8	9.3	4.4
9	Dragaš	1,957,278	1,794,428	1,999,957	2,517,668	2,405,374	10,674,705	-8.3	11.5	25.9	-4.5	22.9	6.1	100	100	100	100	100	100
a	Budžet	9,374,725	8,787,114	10,206,672	11,879,831	10,950,971	51,199,313	-6.3	16.2	16.4	-7.8	16.8	4.6	61.6	60.9	67.1	72.5	58.6	64.1
b	Sopstveni prihodi	4,560,851	4,697,455	4,173,118	3,962,152	6,118,611	23,512,187	3	-11.2	-5.1	54.4	34.2	10.3	30	32.6	27.4	24.2	32.7	29.4
c	Prenošeni sopstveni prihodi	1,278,520	938,973	834,223	549,826	1,631,746	5,233,288	-26.6	-11.2	-34.1	196.8	27.6	31.2	8.4	6.5	5.5	3.4	8.7	6.5
10	Prizren	15,214,096	14,423,542	15,214,013	16,391,809	18,701,328	79,944,788	-5.2	5.5	7.7	14.1	22.9	5.5	100	100	100	100	100	100
a	Budžet	2,784,236	2,899,662	2,841,028	2,491,028	2,728,625	13,744,579	4.1	-2	-12.3	9.5	-2	-0.2	75.2	78.5	73.7	71.1	69.9	73.7
b	Sopstveni prihodi	531,736	654,000	826,972	894,527	939,014	3,846,249	23	26.4	8.2	5	76.6	15.6	14.4	17.7	21.4	25.5	24.1	20.6
c	Prenošeni sopstveni prihodi	385,958	142,274	189,220	117,919	234,119	1,069,490	-63.1	33	-37.7	98.5	-39.3	7.7	10.4	3.8	4.9	3.4	6	5.7
11	Orahovac	3,701,930	3,695,936	3,857,220	3,503,474	3,901,758	18,660,318	-0.2	4.4	-9.2	11.4	5.4	1.6	100	100	100	100	100	100
a	Budžet	3,199,402	3,095,436	3,566,422	3,527,809	3,241,043	16,630,112	-3.2	15.2	-1.1	-8.1	1.3	0.7	61.6	50.9	58	69.2	62.6	60.5
b	Sopstveni prihodi	1,308,110	2,452,832	1,393,700	1,262,842	1,507,441	7,924,925	87.5	-43.2	-9.4	19.4	15.2	13.6	25.2	40.4	22.7	24.8	29.1	28.4
c	Prenošeni sopstveni prihodi	683,503	529,400	1,188,149	308,362	428,389	3,137,803	-22.5	124.4	-74	38.9	-37.3	16.7	13.2	8.7	19.3	6	8.3	11.1
12	Suva Reka	5,191,015	6,077,668	6,148,271	5,099,013	5,176,873	27,692,840	17.1	1.2	-17.1	1.5	-0.3	0.7	100	100	100	100	100	100
a	Budžet	2,118,734	2,316,729	2,984,400	3,607,255	2,995,578	14,022,696	9.3	28.8	20.9	-17	41.4	10.5	74.3	78.5	79.5	80.3	81.1	78.7
b	Sopstveni prihodi	633,213	633,413	500,000	730,653	500,000	2,997,279	0	-21.1	46.1	-31.6	-21	-1.6	22.2	21.5	13.3	16.3	13.5	17.4
c	Prenošeni sopstveni prihodi	100,421		271,647	155,898	200,000	727,966	-100		-42.6	28.3	99.2	-28.6	3.5	0	7.2	3.5	5.4	3.9
13	Mališevo	2,852,368	2,950,142	3,756,047	4,493,806	3,695,578	17,747,941	3.4	27.3	19.6	-17.8	29.6	8.2	100	100	100	100	100	100
a	Budžet	237,038	144,718	187,017	371,573	328,561	1,268,907	-38.9	29.2	98.7	-11.6	38.6	19.3	69.8	56	62	83.1	70.1	68.2
b	Sopstveni prihodi	67,317	53,000	48,000	45,000	64,869	278,186	-21.3	-9.4	-6.3	44.2	-3.6	1.8	19.8	20.5	15.9	10.1	13.8	16
c	Prenošeni sopstveni prihodi	35,205	60,592	66,427	30,478	74,994	267,696	72.1	9.6	-54.1	146.1	113	43.4	10.4	23.5	22	6.8	16	15.7
14	Mamuša	339,560	258,310	301,444	447,051	468,424	1,814,789	-23.9	16.7	48.3	4.8	38	11.5	100	100	100	100	100	100
a	Budžet	1,704,141	1,394,656	1,546,893	1,454,408	1,124,969	7,225,067	-18.2	10.9	-6	-22.7	-34	-9	73.8	71.8	88.6	85.1	77.4	79.3
b	Sopstveni prihodi	518,242	491,535	200,000	250,000	308,954	1,768,731	-5.2	-59.3	25	23.6	-40.4	-4	22.4	25.3	11.4	14.6	21.2	19
c	Prenošeni sopstveni prihodi	87,000	57,000		3,897	20,000	167,897	-34.5	####		413.2	-77	69.7	3.8	2.9	0	0.2	1.4	1.7
15	Dečane	2,309,383	1,943,191	1,746,893	1,708,305	1,453,923	9,161,695	-15.9	-10.1	-2.2	-14.9	-37	-10.8	100	100	100	100	100	100
a	Budžet	4,167,622	3,813,820	4,313,522	3,350,109	3,001,589	18,646,662	-8.5	13.1	-22.3	-10.4	-28	-7	63.1	62.3	65.9	59.1	56	61.3
b	Sopstveni prihodi	2,204,990	2,086,658	1,962,282	2,074,144	2,029,609	10,357,683	-5.4	-6	5.7	-2.1	-8	-1.9	33.4	34.1	30	36.6	37.8	34.4
c	Prenošeni sopstveni prihodi	227,936	221,908	265,000	247,591	331,218	1,293,653	-2.6	19.4	-6.6	33.8	45.3	11	3.5	3.6	4.1	4.4	6.2	4.3
16	Đakovica	6,600,548	6,122,386	6,540,804	5,671,844	5,362,416	30,297,998	-7.2	6.8	-13.3	-5.5	-18.8	-4.8	100	100	100	100	100	100

a	Budžet	1,759,363	1,564,448	2,203,859	1,821,840	1,483,866	8,833,376	-11.1	40.9	-17.3	-18.6	-15.7	-1.5	71.6	68.5	83	73.9	67.3	72.8
b	Sopstveni prihodi	562,734	616,378	330,000	538,750	553,134	2,600,996	9.5	-46.5	63.3	2.7	-1.7	7.2	22.9	27	12.4	21.8	25.1	21.8
c	Prenošeni sopstveni prihodi	136,039	104,011	120,870	106,335	168,467	635,722	-23.5	16.2	-12	58.4	23.8	9.8	5.5	4.6	4.6	4.3	7.6	5.3
17	Istog	2,458,136	2,284,837	2,654,729	2,466,925	2,205,467	12,070,094	-7.1	16.2	-7.1	-10.6	-10.3	-2.1	100	100	100	100	100	100
a	Budžet	1,652,369	1,462,325	2,193,181	1,773,966	1,500,712	8,582,553	-11.5	50	-19.1	-15.4	-9.2	1	73.8	65.5	75.2	69.9	63.5	69.6
b	Sopstveni prihodi	461,717	621,260	569,045	561,415	569,969	2,783,406	34.6	-8.4	-1.3	1.5	23.4	6.6	20.6	27.8	19.5	22.1	24.1	22.8
c	Prenošeni sopstveni prihodi	123,576	148,690	153,163	204,276	294,032	923,737	20.3	3	33.4	43.9	137.9	25.2	5.5	6.7	5.3	8	12.4	7.6
18	Klina	2,237,663	2,232,275	2,915,389	2,539,658	2,364,713	12,289,698	-0.2	30.6	-12.9	-6.9	5.7	2.6	100	100	100	100	100	100
a	Budžet	3,551,063	3,042,542	4,117,521	3,850,798	3,475,258	18,037,182	-14.3	35.3	-6.5	-9.8	-2.1	1.2	57.9	56.8	65.2	64.6	59.7	60.8
b	Sopstveni prihodi	1,918,444	1,967,644	1,717,207	1,577,751	1,716,640	8,897,686	2.6	-12.7	-8.1	8.8	-10.5	-2.4	31.3	36.7	27.2	26.4	29.5	30.2
c	Prenošeni sopstveni prihodi	660,179	347,368	478,321	537,010	630,828	2,653,706	-47.4	37.7	12.3	17.5	-4.4	5	10.8	6.5	7.6	9	10.8	8.9
19	Peć	6,129,686	5,357,554	6,313,049	5,965,559	5,822,726	29,588,574	-12.6	17.8	-5.5	-2.4	-5	-0.7	100	100	100	100	100	100
a	Budžet	442,392	327,472	214,680	163,046	98,906	1,246,496	-26	-34.4	-24.1	-39.3	-77.6	-31	78.6	72.9	69.9	65.1	54.4	68.2
b	Sopstveni prihodi	69,323	73,935	73,000	68,250	73,067	357,575	6.7	-1.3	-6.5	7.1	5.4	1.5	12.3	16.5	23.8	27.3	40.2	24
c	Prenošeni sopstveni prihodi	50,934	47,679	19,617	19,116	9,850	147,196	-6.4	-58.9	-2.6	-48.5	-80.7	-29.1	9.1	10.6	6.4	7.6	5.4	7.8
20	Junik	562,649	449,086	307,297	250,412	181,823	1,751,267	-20.2	-31.6	-18.5	-27.4	-67.7	-24.4	100	100	100	100	100	100
a	Budžet	904,956	1,080,578	1,248,438	1,153,159	972,805	5,359,936	19.4	15.5	-7.6	-15.6	7.5	2.9	100	100	100	100	96.5	99.3
b	Sopstveni prihodi			0		20,000	20,000						0	0	0	0	0	2	0.4
c	Prenošeni sopstveni prihodi			0		14,821	14,821						0	0	0	0	0	1.5	0.3
21	Leposavić	904,956	1,080,578	1,248,438	1,153,159	1,007,626	5,394,757	19.4	15.5	-7.6	-12.6	11.3	3.7	100	100	100	100	100	100
a	Budžet	4,718,970	4,104,621	4,342,002	1,735,985	2,800,515	17,702,093	-13	5.8	-60	61.3	-40.7	-1.5	77.2	73.3	77.6	67.8	66.4	72.5
b	Sopstveni prihodi	1,303,910	1,186,704	1,239,905	783,158	1,253,707	5,767,384	-9	4.5	-36.8	60.1	-3.9	4.7	21.3	21.2	22.2	30.6	29.7	25
c	Prenošeni sopstveni prihodi	91,808	307,792	10,000	40,000	161,583	611,183	235.3	-96.8	300	304	76	185.6	1.5	5.5	0.2	1.6	3.8	2.5
22	Mitrovica	6,114,688	5,599,117	5,591,907	2,559,143	4,215,805	24,080,660	-8.4	-0.1	-54.2	64.7	-31.1	0.5	100	100	100	100	100	100
a	Budžet	2,453,736	2,516,402	3,396,076	2,621,030	2,406,259	13,393,503	2.6	35	-22.8	-8.2	-1.9	1.6	66	70.1	87.7	79.3	83.7	77.3
b	Sopstveni prihodi	1,081,432	972,500	363,826	493,066	228,045	3,138,869	-10.1	-62.6	35.5	-53.7	-78.9	-22.7	29.1	27.1	9.4	14.9	7.9	17.7
c	Prenošeni sopstveni prihodi	181,148	102,521	112,674	191,680	241,573	829,596	-43.4	9.9	70.1	26	33.4	15.7	4.9	2.9	2.9	5.8	8.4	5
23	Srbica	3,716,316	3,591,423	3,872,576	3,305,776	2,875,877	17,361,968	-3.4	7.8	-14.6	-13	-22.6	-5.8	100	100	100	100	100	100
a	Budžet	2,960,305	2,417,313	2,517,368	3,262,506	2,666,113	13,823,605	-18.3	4.1	29.6	-18.3	-9.9	-0.7	67.4	58.8	61.5	70.7	64.8	64.6
b	Sopstveni prihodi	1,207,930	1,477,082	1,224,126	965,589	1,022,734	5,897,461	22.3	-17.1	-21.1	5.9	-15.3	-2.5	27.5	35.9	29.9	20.9	24.8	27.8
c	Prenošeni sopstveni prihodi	226,070	220,083	349,250	384,689	428,459	1,608,551	-2.6	58.7	10.1	11.4	89.5	19.4	5.1	5.3	8.5	8.3	10.4	7.6
24	Vučitrn	4,394,305	4,114,478	4,090,744	4,612,784	4,117,306	21,329,617	-6.4	-0.6	12.8	-10.7	-6.3	-1.2	100	100	100	100	100	100
a	Budžet	666,737	727,632	740,960	618,018	1,070,486	3,823,833	9.1	1.8	-16.6	73.2	60.6	16.9	100	100	100	100	98.2	99.6
b	Sopstveni prihodi			0		20,000	20,000						0	0	0	0	0	1.8	0.4

c	Prenošeni sopstveni prihodi			0			0						0	0	0	0	0	0	0
25	Zubin Potok	666,737	727,632	740,960	618,018	1,090,486	3,843,833	9.1	1.8	-16.6	76.4	63.6	17.7	100	100	100	100	100	100
a	Budžet	794,032	885,906	954,711	836,573	1,187,706	4,658,928	11.6	7.8	-12.4	42	49.6	12.2	100	100	100	100	97.5	99.5
b	Sopstveni prihodi			0		30,000	30,000						0	0	0	0	0	2.5	0.5
c	Prenošeni sopstveni prihodi			0			0						0	0	0	0	0	0	0
26	Zvečan	794,032	885,906	954,711	836,573	1,217,706	4,688,928	11.6	7.8	-12.4	45.6	53.4	13.1	100	100	100	100	100	100
a	Budžet		1,117,774	1,130,152	933,594	2,487,969	5,669,489		1.1	-17.4	166.5		37.6	0	100	93.6	100	98	78.3
b	Sopstveni prihodi			77,680		50,066	127,746			-100				0	0	6.4	0	2	1.7
c	Prenošeni sopstveni prihodi			0			0						0	0	0	0	0	0	0
27	Južna Mitrovica	0	1,117,774	1,207,832	933,594	2,538,035	5,797,235		8.1	-22.7	171.9		39.3	0	100	100	100	100	80
a	Budžet	3,382,745	2,244,014	3,896,786	3,069,746	1,231,077	13,824,368	-33.7	73.7	-21.2	-59.9	-63.6	-10.3	61.7	51.7	73.6	76.9	32.5	59.3
b	Sopstveni prihodi	2,011,553	2,011,200	1,261,797	678,403	2,365,000	8,327,953	0	-37.3	-46.2	248.6	17.6	41.3	36.7	46.4	23.8	17	62.3	37.2
c	Prenošeni sopstveni prihodi	92,013	82,631	133,606	244,678	197,318	750,246	-10.2	61.7	83.1	-19.4	114.4	28.8	1.7	1.9	2.5	6.1	5.2	3.5
28	Gnjilane	5,486,311	4,337,845	5,292,189	3,992,827	3,793,395	22,902,567	-20.9	22	-24.6	-5	-30.9	-7.1	100	100	100	100	100	100
a	Budžet	969,194	672,880	757,162	1,283,111	1,115,592	4,797,939	-30.6	12.5	69.5	-13.1	15.1	9.6	61.7	52.1	60.2	75.5	67.7	63.4
b	Sopstveni prihodi	501,180	527,310	336,000	316,486	401,743	2,082,719	5.2	-36.3	-5.8	26.9	-19.8	-2.5	31.9	40.8	26.7	18.6	24.4	28.5
c	Prenošeni sopstveni prihodi	100,562	91,139	165,092	98,863	131,083	586,739	-9.4	81.1	-40.1	32.6	30.4	16.1	6.4	7.1	13.1	5.8	8	8.1
29	Kačanik	1,570,936	1,291,329	1,258,254	1,698,460	1,648,418	7,467,397	-17.8	-2.6	35	-2.9	4.9	2.9	100	100	100	100	100	100
a	Budžet	840,861	727,952	633,633	180,134	117,435	2,500,015	-13.4	-13	-71.6	-34.8	-86	-33.2	54.8	44.3	37.3	14.4	15.1	33.2
b	Sopstveni prihodi	524,412	662,000	644,711	732,787	429,901	2,993,811	26.2	-2.6	13.7	-41.3	-18	-1	34.2	40.3	37.9	58.6	55.2	45.3
c	Prenošeni sopstveni prihodi	169,359	253,027	421,847	336,783	230,858	1,411,874	49.4	66.7	-20.2	-31.5	36.3	16.1	11	15.4	24.8	26.9	29.7	21.6
30	Kamenica	1,534,633	1,642,979	1,700,191	1,249,704	778,194	6,905,701	7.1	3.5	-26.5	-37.7	-49.3	-13.4	100	100	100	100	100	100
a	Budžet	1,220,341	623,941	606,139	188,541	35,415	2,674,377	-48.9	-2.9	-68.9	-81.2	-97.1	-50.5	94.8	87.4	92.1	47.8	18	68
b	Sopstveni prihodi	20,000	81,372	41,271	185,328	69,000	396,971	306.9	-49.3	349.1	-62.8	245	136	1.6	11.4	6.3	47	35.1	20.3
c	Prenošeni sopstveni prihodi	46,766	8,770	10,500	20,633	92,412	179,081	-81.2	19.7	96.5	347.9	97.6	95.7	3.6	1.2	1.6	5.2	47	11.7
31	Novo Brdo	1,287,107	714,083	657,910	394,502	196,827	3,250,429	-44.5	-7.9	-40	-50.1	-84.7	-35.6	100	100	100	100	100	100
a	Budžet	2,065,898	1,956,649	907,556	675,024	897,223	6,502,350	-5.3	-53.6	-25.6	32.9	-56.6	-12.9	96.8	90.9	82.8	73.2	77.3	84.2
b	Sopstveni prihodi	68,135	180,880	144,803	198,936	196,707	789,461	165.5	-19.9	37.4	-1.1	188.7	45.4	3.2	8.4	13.2	21.6	17	12.7
c	Prenošeni sopstveni prihodi		14,909	44,182	48,271	66,565	173,927		196.3	9.3	37.9		60.9	0	0.7	4	5.2	5.7	3.1
32	Štrpce	2,134,033	2,152,438	1,096,541	922,231	1,160,494	7,465,737	0.9	-49.1	-15.9	25.8	-45.6	-9.6	100	100	100	100	100	100
a	Budžet	4,273,401	4,327,140	4,833,850	6,599,584	6,456,819	26,490,794	1.3	11.7	36.5	-2.2	51.1	11.8	56.4	57.3	57.6	71.7	65.1	61.6
b	Sopstveni prihodi	2,350,595	2,452,734	2,599,104	2,138,752	2,584,064	12,125,249	4.3	6	-17.7	20.8	9.9	3.4	31	32.5	31	23.2	26	28.7
c	Prenošeni sopstveni prihodi	958,853	775,341	956,606	464,833	884,160	4,039,793	-19.1	23.4	-51.4	90.2	-7.8	10.8	12.6	10.3	11.4	5.1	8.9	9.7
33	Uroševac	7,582,849	7,555,215	8,389,560	9,203,169	9,925,043	42,655,836	-0.4	11	9.7	7.8	30.9	7.1	100	100	100	100	100	100

a	Budžet	1,372,259	1,247,801	1,345,126	1,971,382	1,711,075	7,647,643	-9.1	7.8	46.6	-13.2	24.7	8	75.8	67.2	71.3	81.9	76.6	74.5
b	Sopstveni prihodi	327,044	491,095	442,438	400,000	472,347	2,132,924	50.2	-9.9	-9.6	18.1	44.4	12.2	18.1	26.4	23.4	16.6	21.1	21.1
c	Prenošeni sopstveni prihodi	112,138	119,023	99,628	36,720	50,166	417,675	6.1	-16.3	-63.1	36.6	-55.3	-9.2	6.2	6.4	5.3	1.5	2.2	4.3
34	Vitina	1,811,441	1,857,919	1,887,192	2,408,102	2,233,588	10,198,242	2.6	1.6	27.6	-7.2	23.3	6.1	100	100	100	100	100	100
a	Budžet	679,189	445,065	122,334	88,518		1,335,106	-34.5	-72.5	-27.6	-100	-100	-58.7	100	92.7	65.5	56.9	0	63
b	Sopstveni prihodi		35,000	40,000	42,000	26,384	143,384		14.3	5	-37.2		-4.5	0	7.3	21.4	27	32.2	17.6
c	Prenošeni sopstveni prihodi			24,357	24,991	55,646	104,994			2.6	122.7		31.3	0	0	13	16.1	67.8	19.4
35	Parteš	679,189	480,065	186,691	155,509	82,030	1,583,484	-29.3	-61.1	-16.7	-47.3	-87.9	-38.6	100	100	100	100	100	100
a	Budžet	264,854	203,024	233,158	213,158	258,591	1,172,785	-23.3	14.8	-8.6	21.3	-2.4	1.1	49.7	39.7	40	40.1	54.9	44.9
b	Sopstveni prihodi	211,982	250,000	296,126	296,126	198,058	1,252,292	17.9	18.5	0	-33.1	-6.6	0.8	39.8	48.9	50.9	55.8	42.1	47.5
c	Prenošeni sopstveni prihodi	56,175	58,390	52,907	21,810	14,000	203,282	3.9	-9.4	-58.8	-35.8	-75.1	-25	10.5	11.4	9.1	4.1	3	7.6
36	Elez Han	533,011	511,414	582,191	531,094	470,649	2,628,359	-4.1	13.8	-8.8	-11.4	-11.7	-2.6	100	100	100	100	100	100
a	Budžet	1,148,064	177,489	220,707	112,651		1,658,911	-84.5	24.3	-49	-100	-100	-52.3	97.6	64.3	61.7	55	0	55.7
b	Sopstveni prihodi	8,390	43,300	51,800	56,800	36,800	197,090	416.1	19.6	9.7	-35.2	338.6	102.5	0.7	15.7	14.5	27.7	35	18.7
c	Prenošeni sopstveni prihodi	20,196	55,441	85,111	35,537	68,374	264,659	174.5	53.5	-58.2	92.4	238.6	65.5	1.7	20.1	23.8	17.3	65	25.6
37	Klokot	1,176,650	276,230	357,618	204,988	105,174	2,120,660	-76.5	29.5	-42.7	-48.7	-91.1	-34.6	100	100	100	100	100	100
a	Budžet	409,076	144,724	137,524	100,354	57,121	848,799	-64.6	-5	-27	-43.1	-86	-34.9	96.2	64.5	62.1	60.1	44.9	65.6
b	Sopstveni prihodi	9,000	37,832	35,000	42,817	40,000	164,649	320.4	-7.5	22.3	-6.6	344.4	82.2	2.1	16.9	15.8	25.6	31.5	18.4
c	Prenošeni sopstveni prihodi	7,000	41,682	48,817	23,846	30,000	151,345	495.5	17.1	-51.2	25.8	328.6	121.8	1.6	18.6	22.1	14.3	23.6	16
38	Ranilug	425,076	224,238	221,341	167,018	127,121	1,164,794	-47.2	-1.3	-24.5	-23.9	-70.1	-24.2	100	100	100	100	100	100
	Budžet	88,643,407	83,427,653	92,141,643	87,478,636	72,022,762	423,714,101	-5.9	10.4	-5.1	-17.7	-18.8	-4.5	56.8	53.8	57.1	60.2	47.9	55.2
	Sopstveni prihodi	46,771,511	50,410,349	40,857,664	38,136,909	54,366,384	230,542,817	7.8	-18.9	-6.7	42.6	16.2	6.2	30	32.5	25.3	26.2	36.2	30
	Prenošeni sopstveni prihodi	20,645,663	21,174,393	28,260,917	19,691,629	23,946,615	113,719,217	2.6	33.5	-30.3	21.6	16	6.8	13.2	13.7	17.5	13.6	15.9	14.8
	Ukupno	156,060,581	155,012,395	161,260,225	145,307,173	150,335,761	767,976,135	-0.7	4	-9.9	3.5	-3.7	-0.8	100	100	100	100	100	100

10.2 Aneksi br. 2

Pregled kapitalnih investicija za opštine prema izvoru finansiranja za period 2011-2015. godine,													
Redni broj	Opštine	Troškovi					Ukupni rashodi	Upoređivanje troškova u (%)					Prosek
		2011	2012	2013	2014	2015		2012/2011	2013/2012	2014/2013	2015/2014	2015/2011	
Br.	Izvor finansiranja	2011	2012	2013	2014	2015	Ukupni rashodi	2012/2011	2013/2012	2014/2013	2015/2014	2015/2011	Prosek
a	Budžet	2,246,044	2,187,481	1,637,154	2,450,855	2,502,401	11,023,935	-3	-25	50	2	11	6
b	Sopstveni prihodi	356,555	409,647	442,785	237,270	419,629	1,865,886	15	8	-46	77	18	13
c	Prenošeni sopstveni prihodi	120,060	175,651	361,665	100,259	241,271	998,906	46	106	-72	141	101	55
1	Glogovac	2,722,659	2,772,779	2,441,604	2,788,384	3,163,301	13,888,727	2	-12	14	13	16	4
a	Budžet	918,127	861,480	930,906	1,486,629	1,091,166	5,288,308	-6	8	60	-27	19	9
b	Sopstveni prihodi	952,950	956,040	1,032,677	671,782	1,055,547	4,668,996	0	8	-35	57	11	8
c	Prenošeni sopstveni prihodi	15,048	222,112	253,292	266,718	587,350	1,344,520	1,376	14	5	120	3,803	379
2	Kosovo Polje	1,886,125	2,039,632	2,216,875	2,425,129	2,734,062	11,301,823	8	9	9	13	45	10
a	Budžet	2,735,208	2,782,332	2,676,979	2,342,863	1,878,772	12,416,154	2	-4	-12	-20	-31	-9
b	Sopstveni prihodi	1,020,541	653,034	392,266	284,892	615,064	2,965,797	-36	-40	-27	116	-40	3
c	Prenošeni sopstveni prihodi	357,471	161,074	204,952	225,396	595,767	1,544,660	-55	27	10	164	67	37
3	Lipijan	4,113,220	3,596,440	3,274,198	2,853,152	3,089,603	16,926,613	-13	-9	-13	8	-25	-7
a	Budžet	1,037,141	663,061	392,535	527,163	324,418	2,944,318	-36	-41	34	-38	-69	-20
b	Sopstveni prihodi	390,263	212,831	502,678	446,749	542,995	2,095,516	-45	136	-11	22	39	25
c	Prenošeni sopstveni prihodi	175,537	101,172	227,019	384,970	363,659	1,252,357	-42	124	70	-6	107	37
4	Obilić	1,602,941	977,064	1,122,232	1,358,882	1,231,072	6,292,191	-39	15	21	-9	-23	-3
a	Budžet	5,015,111	5,090,086	5,059,467	4,978,935	4,351,625	24,495,224	1	-1	-2	-13	-13	-3
b	Sopstveni prihodi	540,235	724,426	505,748	445,806	228,867	2,445,082	34	-30	-12	-49	-58	-14
c	Prenošeni sopstveni prihodi	243,316	183,486	133,230	122,223	133,486	815,741	-25	-27	-8	9	-45	-13
5	Podujevo	5,798,662	5,997,998	5,698,445	5,546,964	4,713,977	27,756,046	3	-5	-3	-15	-19	-5
a	Budžet	12,644,329	12,426,286	12,650,939	7,989,293	755,685	46,466,532	-2	2	-37	-91	-94	-32
b	Sopstveni prihodi	6,627,363	5,699,034	6,837,309	3,536,703	10,062,340	32,762,749	-14	20	-48	185	52	36
c	Prenošeni sopstveni prihodi	8,223,535	7,324,967	15,309,818	5,375,650	13,563,988	49,797,958	-11	109	-65	152	65	46
6	Priština	27,495,227	25,450,287	34,798,066	16,901,647	24,382,013	129,027,240	-7	37	-51	44	-11	6
a	Budžet	902,088	843,868	1,032,183	1,314,430	1,163,463	5,256,032	-6	22	27	-11	29	8
b	Sopstveni prihodi	268,821	154,916	122,416	86,655	93,100	725,908	-42	-21	-29	7	-65	-21

c	Prenošeni sopstveni prihodi	98,280		22,137	36,800	42,790	200,007	-100	0	66	16	-56	-4
7	Štimlje	1,269,189	998,784	1,176,736	1,437,885	1,299,353	6,181,947	-21	18	22	-10	2	2
a	Budžet	1,175,979	2,356,373	1,210,080	1,333,254	1,442,229	7,517,915	100	-49	10	8	23	18
b	Sopstveni prihodi	435,955	487,435	139,879	0	885,644	1,948,913	12	-71	-100	0	103	-40
c	Prenošeni sopstveni prihodi	289,164	333,218	370,311	179,054	13,359	1,185,106	15	11	-52	-93	-95	-29
8	Gračanica	1,901,098	3,177,026	1,720,270	1,512,308	2,341,232	10,651,934	67	-46	-12	55	23	16
a	Budžet	1,602,256	1,421,736	1,548,149	2,126,671	1,818,569	8,517,381	-11	9	37	-14	14	5
b	Sopstveni prihodi	203,347	128,389	95,340	0	97,083	524,159	-37	-26	-100	0	-52	-41
c	Prenošeni sopstveni prihodi			95,450	36,800	132,649	264,899	0	0	-61	260	0	50
9	Dragaš	1,805,603	1,550,125	1,738,939	2,163,471	2,048,301	9,306,439	-14	12	24	-5	13	4
a	Budžet	9,311,770	8,341,781	9,899,016	9,122,013	10,129,594	46,804,174	-10	19	-8	11	9	3
b	Sopstveni prihodi	3,361,004	2,711,817	2,016,410	1,894,489	2,960,120	12,943,840	-19	-26	-6	56	-12	1
c	Prenošeni sopstveni prihodi	1,274,877	906,931	647,650	528,563	1,404,796	4,762,817	-29	-29	-18	166	10	22
10	Prizren	13,947,651	11,960,529	12,563,077	11,545,064	14,494,511	64,510,832	-14	5	-8	26	4	2
a	Budžet	2,777,877	2,897,788	2,831,029	2,474,766	2,586,374	13,567,834	4	-2	-13	5	-7	-2
b	Sopstveni prihodi	477,838	473,478	615,039	660,486	612,780	2,839,621	-1	30	7	-7	28	7
c	Prenošeni sopstveni prihodi	287,272	133,495	183,435	117,840	209,198	931,240	-54	37	-36	78	-27	6
11	Orahovac	3,542,987	3,504,761	3,629,504	3,253,092	3,408,351	17,338,695	-1	4	-10	5	-4	-1
a	Budžet	3,182,443	2,974,905	3,395,124	3,483,892	3,202,981	16,239,345	-7	14	3	-8	1	1
b	Sopstveni prihodi	907,233	1,315,866	896,945	751,607	795,376	4,667,027	45	-32	-16	6	-12	1
c	Prenošeni sopstveni prihodi	554,981	478,216	1,048,558	204,956	412,456	2,699,167	-14	119	-80	101	-26	32
12	Suva Reka	4,644,657	4,768,987	5,340,628	4,440,455	4,410,814	23,605,541	3	12	-17	-1	-5	-1
a	Budžet	2,117,680	2,308,224	2,946,617	3,536,465	2,888,232	13,797,218	9	28	20	-18	36	10
b	Sopstveni prihodi	291,684	273,677	178,002	494,912	234,085	1,472,360	-6	-35	178	-53	-20	21
c	Prenošeni sopstveni prihodi	100,387		271,083	155,898	186,390	713,758	-100	0	-42	20	86	-31
13	Mališevo	2,509,751	2,581,901	3,395,702	4,187,275	3,308,707	15,983,336	3	32	23	-21	32	9
a	Budžet	236,812	144,543	182,090	368,525	324,687	1,256,657	-39	26	102	-12	37	19
b	Sopstveni prihodi		1,250	9,980	0	1,300	12,530	0	698	-100	0	0	150
c	Prenošeni sopstveni prihodi		30,592	57,866	0	59,900	148,358	0	89	-100	0	0	-3
14	Mamuša	236,812	176,385	249,936	368,525	385,887	1,417,545	-26	42	47	5	63	17
a	Budžet	1,694,426	1,392,259	1,514,774	1,453,405	1,124,798	7,179,662	-18	9	-4	-23	-34	-9
b	Sopstveni prihodi	293,910	360,257	124,836	96,842	282,649	1,158,494	23	-65	-22	192	-4	32

c	Prenošeni sopstveni prihodi	78,873	56,995		3,897	20,000	159,765	-28	-100	0	413	-75	71
15	Dečane	2,067,209	1,809,511	1,639,611	1,554,144	1,427,447	8,497,922	-12	-9	-5	-8	-31	-9
a	Budžet	4,164,018	3,807,877	4,253,993	3,328,759	2,978,096	18,532,743	-9	12	-22	-11	-28	-7
b	Sopstveni prihodi	1,515,426	1,777,405	1,374,752	1,459,163	1,131,727	7,258,473	17	-23	6	-22	-25	-5
c	Prenošeni sopstveni prihodi	198,863	216,774	263,936	246,540	302,479	1,228,592	9	22	-7	23	52	12
16	Đakovica	5,878,307	5,802,056	5,892,681	5,034,463	4,412,302	27,019,809	-1	2	-15	-12	-25	-7
a	Budžet	1,741,682	1,545,935	2,164,354	1,799,452	1,458,978	8,710,401	-11	40	-17	-19	-16	-2
b	Sopstveni prihodi	411,078	416,967	242,417	282,546	416,367	1,769,375	1	-42	17	47	1	6
c	Prenošeni sopstveni prihodi	135,696	104,011	97,925	82,184	152,302	572,118	-23	-6	-16	85	12	10
17	Istog	2,288,456	2,066,913	2,504,695	2,164,181	2,027,647	11,051,892	-10	21	-14	-6	-11	-2
a	Budžet	1,542,934	1,462,176	2,189,808	1,757,903	1,488,230	8,441,051	-5	50	-20	-15	-4	2
b	Sopstveni prihodi	343,165	427,964	352,002	267,384	363,356	1,753,871	25	-18	-24	36	6	5
c	Prenošeni sopstveni prihodi	93,439	127,735	128,256	204,276	279,116	832,822	37	0	59	37	199	33
18	Klina	1,979,538	2,017,875	2,670,066	2,229,563	2,130,702	11,027,744	2	32	-16	-4	8	3
a	Budžet	3,537,887	3,039,516	4,083,723	3,834,765	3,415,644	17,911,535	-14	34	-6	-11	-3	1
b	Sopstveni prihodi	1,466,394	1,419,918	1,297,518	949,612	740,898	5,874,340	-3	-9	-27	-22	-49	-15
c	Prenošeni sopstveni prihodi	613,907	318,411	361,000	534,321	569,873	2,397,512	-48	13	48	7	-7	5
19	Peć	5,618,188	4,777,845	5,742,240	5,318,699	4,726,415	26,183,387	-15	20	-7	-11	-16	-3
a	Budžet	442,057	327,464	214,679	163,046	98,878	1,246,124	-26	-34	-24	-39	-78	-31
b	Sopstveni prihodi	22,930	54,519	49,464	52,223	47,600	226,736	138	-9	6	-9	108	31
c	Prenošeni sopstveni prihodi	50,930	47,678	19,250	19,116	9,850	146,824	-6	-60	-1	-48	-81	-29
#	Junik	515,917	429,661	283,393	234,385	156,328	1,619,684	-17	-34	-17	-33	-70	-25
a	Budžet			0	324,564	650,075	974,639	0	0	0	100	0	25
b	Sopstveni prihodi			0		0	0	0	0	0	0	0	0
c	Prenošeni sopstveni prihodi			0		0	0	0	0	0	0	0	0
21	Leposavić	0	0	0	324,564	650,075	974,639	0	0	0	100	0	25
a	Budžet	3,935,420	3,878,096	4,167,943	1,680,794	2,775,648	16,437,901	-1	7	-60	65	-29	3
b	Sopstveni prihodi	788,784	735,618	527,488	253,333	612,825	2,918,048	-7	-28	-52	142	-22	14
c	Prenošeni sopstveni prihodi	75,996	205,230	9,520	39,761	161,477	491,984	170	-95	318	306	112	175
#	Mitrovica	4,800,200	4,818,944	4,704,950	1,973,889	3,549,950	19,847,933	0	-2	-58	80	-26	5
a	Budžet	2,453,399	2,516,268	3,373,865	2,601,642	2,347,305	13,292,479	3	34	-23	-10	-4	1
b	Sopstveni prihodi	861,411	295,696	171,747	273,843	115,927	1,718,624	-66	-42	59	-58	-87	-26

c	Prenošeni sopstveni prihodi	181,148	102,521	112,207	191,679	240,942	828,497	-43	9	71	26	33	16
#	Srbica	3,495,958	2,914,485	3,657,819	3,067,164	2,704,175	15,839,601	-17	26	-16	-12	-23	-5
a	Budžet	2,888,015	2,416,240	2,502,115	3,235,530	2,646,813	13,688,713	-16	4	29	-18	-8	0
b	Sopstveni prihodi	784,306	605,622	571,004	302,531	517,149	2,780,612	-23	-6	-47	71	-34	-1
c	Prenošeni sopstveni prihodi	226,032	211,084	325,757	382,080	322,995	1,467,948	-7	54	17	-15	43	12
#	Vučitn	3,898,353	3,232,946	3,398,876	3,920,141	3,486,957	17,937,273	-17	5	15	-11	-11	-2
a	Budžet	641,421	683,059	653,244	493,245	75,332	2,546,301	6	-4	-24	-85	-88	-27
b	Sopstveni prihodi			0		0	0	0	0	0	0	0	0
c	Prenošeni sopstveni prihodi			0			0	0	0	0	0	0	0
#	Zubin Potok	641,421	683,059	653,244	493,245	75,332	2,546,301	6	-4	-24	-85	-88	-27
a	Budžet	681,684	735,189	950,911	831,813	339,200	3,538,797	8	29	-13	-59	-50	-9
b	Sopstveni prihodi			0		0	0	0	0	0	0	0	0
c	Prenošeni sopstveni prihodi			0			0	0	0	0	0	0	0
#	Zvečan	681,684	735,189	950,911	831,813	339,200	3,538,797	8	29	-13	-59	-50	-9
a	Budžet		269,673	651,885	796,017	450,415	2,167,990	0	142	22	-43	0	30
b	Sopstveni prihodi			0		0	0	0	0	0	0	0	0
c	Prenošeni sopstveni prihodi			0			0	0	0	0	0	0	0
#	J.Mitrovica	0	269,673	651,885	796,017	450,415	2,167,990	0	142	22	-43	0	30
a	Budžet	3,356,457	2,244,014	3,890,813	3,057,804	1,223,989	13,773,077	-33	73	-21	-60	-64	-10
b	Sopstveni prihodi	1,928,922	1,700,312	766,042	552,766	1,813,150	6,761,192	-12	-55	-28	228	-6	33
c	Prenošeni sopstveni prihodi	92,013	82,631	133,571	172,997	186,853	668,065	-10	62	30	8	103	22
#	Gnjilane	5,377,392	4,026,957	4,790,425	3,783,567	3,223,992	21,202,333	-25	19	-21	-15	-40	-10
a	Budžet	968,743	630,867	749,758	1,255,038	1,101,764	4,706,170	-35	19	67	-12	14	10
b	Sopstveni prihodi	334,084	220,269	116,327	102,351	158,239	931,270	-34	-47	-12	55	-53	-10
c	Prenošeni sopstveni prihodi	100,553	68,475	123,049	96,910	122,771	511,758	-32	80	-21	27	22	13
#	Kačanik	1,403,380	919,611	989,133	1,454,299	1,382,774	6,149,197	-34	8	47	-5	-1	4
a	Budžet	820,702	716,189	501,142	158,004	93,713	2,289,750	-13	-30	-68	-41	-89	-38
b	Sopstveni prihodi	274,788	250,794	223,551	247,258	154,795	1,151,186	-9	-11	11	-37	-44	-12
c	Prenošeni sopstveni prihodi	104,313	201,003	347,833	327,190	169,987	1,150,326	93	73	-6	-48	63	28
#	Kamenica	1,199,803	1,167,986	1,072,526	732,452	418,495	4,591,262	-3	-8	-32	-43	-65	-21
a	Budžet	1,205,195	557,928	557,181	186,737	35,301	2,542,342	-54	0	-66	-81	-97	-50
b	Sopstveni prihodi	5,888	55,294	20,701	73,909	40,422	196,214	839	-63	257	-45	587	247

c	Prenošeni sopstveni prihodi	46,721	8,770	10,437	20,633	73,136	159,697	-81	19	98	254	57	72
31	Novo Brdo	1,257,804	621,992	588,319	281,279	148,860	2,898,254	-51	-5	-52	-47	-88	-39
a	Budžet	2,060,874	1,952,993	890,082	673,797	897,223	6,474,969	-5	-54	-24	33	-56	-13
b	Sopstveni prihodi	68,068	136,698	21,958	124,981	43,214	394,919	101	-84	469	-65	-37	105
c	Prenošeni sopstveni prihodi		14,909	42,786	48,271	66,544	172,510	0	187	13	38	0	59
#	Štrpce	2,128,942	2,104,600	954,826	847,049	1,006,980	7,042,397	-1	-55	-11	19	-53	-12
a	Budžet	4,268,238	4,324,960	4,649,879	6,594,556	6,425,529	26,263,162	1	8	42	-3	51	12
b	Sopstveni prihodi	1,674,190	1,355,681	1,316,978	1,073,281	1,139,368	6,559,498	-19	-3	-19	6	-32	-9
c	Prenošeni sopstveni prihodi	819,809	617,514	890,596	464,307	718,928	3,511,154	-25	44	-48	55	-12	7
#	Uroševac	6,762,237	6,298,155	6,857,453	8,132,144	8,283,825	36,333,814	-7	9	19	2	23	6
a	Budžet	1,363,017	1,247,798	1,297,400	1,957,419	1,695,792	7,561,426	-8	4	51	-13	24	8
b	Sopstveni prihodi	284,160	287,683	351,550	349,834	365,866	1,639,093	1	22	0	5	29	7
c	Prenošeni sopstveni prihodi	106,978	118,740	99,611	36,720	50,000	412,049	11	-16	-63	36	-53	-8
#	Vitina	1,754,155	1,654,221	1,748,560	2,343,973	2,111,658	9,612,567	-6	6	34	-10	20	6
a	Budžet	677,839	445,065	70,816	37,118		1,230,838	-34	-84	-48	-100	-100	-67
b	Sopstveni prihodi			0		0	0	0	0	0	0	0	0
c	Prenošeni sopstveni prihodi			24,357	0	46,805	71,162	0	0	-100	0	0	-25
#	Parteš	677,839	445,065	95,174	37,118	46,805	1,302,001	-34	-79	-61	26	-93	-37
a	Budžet	261,860	202,635	232,839	213,100	258,377	1,168,811	-23	15	-8	21	-1	1
b	Sopstveni prihodi	206,057	169,309	202,030	185,827	41,446	804,669	-18	19	-8	-78	-80	-21
c	Prenošeni sopstveni prihodi	46,425	57,854	50,008	21,770	13,893	189,950	25	-14	-56	-36	-70	-20
#	Elez Han	514,342	429,798	484,876	420,696	313,715	2,163,427	-16	13	-13	-25	-39	-11
a	Budžet	1,147,578	176,379	208,524	112,651		1,645,132	-85	18	-46	-100	-100	-53
b	Sopstveni prihodi			21,800	5,076	36,635	63,511	0	0	-77	622	0	136
c	Prenošeni sopstveni prihodi		31,113	79,574	18,887	0	129,574	0	156	-76	-100	0	-5
#	Klokot	1,147,578	207,492	309,899	136,614	36,635	1,838,218	-82	49	-56	-73	-97	-40
a	Budžet	406,787	134,565	85,464	86,614	46,932	760,362	-67	-36	1	-46	-88	-37
b	Sopstveni prihodi		5,945	33,133	12,832	26,133	78,043	0	457	-61	104	0	125
c	Prenošeni sopstveni prihodi		24,752	26,839	23,831	30,000	105,422	0	8	-11	26	0	6
#	Ranilug	406,787	165,262	145,435	123,277	103,065	943,826	-59	-12	-15	-16	-75	-26
	Budžet	86,163,098	80,007,089	86,247,460	80,169,528	66,088,225	398,675,400	-7	8	-7	-18	-23	-6
	Sopstveni prihodi	27,097,350	24,477,791	21,572,767	16,176,943	26,651,700	115,976,551	-10	-12	-25	65	-2	5

	Prenošeni sopstveni prihodi	14,711,624	12,667,114	22,332,980	10,670,498	21,485,009	81,867,225	-14	76	-52	101	46	28
	Ukupno	127,972,072	117,151,994	130,153,207	107,016,968	114,224,934	596,519,175	-8	11	-18	7	-11	-2

10.3 Aneks br.3

Pregled kapitalnih investicija za opštine prema izvoru finansiranja za period 2011-2015. godine.																			
Opštine	Budžetiranje					Ukupna vrednost budžeta	Troškovi					Ukupni troškovi	Prosek	% realizacije prema godinama					Mesatarja
	Izvor finansiranja	2011	2012	2013	2014		2015	2011	2012	2013	2014			2015	2011	2012	2013	2014	
Budžet	2,345,273	2,291,254	1,734,499	3,037,911	2,548,620	11,957,557	2,246,044	2,187,481	1,637,154	2,450,855	2,502,401	11,023,935	106	96	95	94	81	98	93
Sopstveni prihodi	667,563	607,584	690,000	368,898	869,917	3,203,962	356,555	409,647	442,785	237,270	419,629	1,865,886	113	53	67	64	64	48	60
Prenošeni sopstveni prihodi	123,583	297,654	362,011	100,701	261,573	1,145,522	120,060	175,651	361,665	100,259	241,271	998,906	155	97	59	100	100	92	90
Glogovac	3,136,419	3,196,492	2,786,510	3,507,510	3,680,110	16,307,041	2,722,659	2,772,779	2,441,604	2,788,384	3,163,301	13,888,727	104	87	87	88	79	86	85
Budžet	925,181	904,514	933,312	1,624,289	1,094,383	5,481,679	918,127	861,480	930,906	1,486,629	1,091,166	5,288,308	109	99	95	100	92	100	97
Sopstveni prihodi	1,231,932	1,320,000	1,314,323	1,265,471	1,859,210	6,990,936	952,950	956,040	1,032,677	671,782	1,055,547	4,668,996	108	77	72	79	53	57	68
Prenošeni sopstveni prihodi	15,048	278,983	309,440	326,997	653,969	1,584,437	15,048	222,112	253,292	266,718	587,350	1,344,520	479	100	80	82	82	90	87
Kosovo Polje	2,172,162	2,503,497	2,557,076	3,216,757	3,607,562	14,057,054	1,886,125	2,039,632	2,216,875	2,425,129	2,734,062	11,301,823	110	87	81	87	75	76	81
Budžet	2,742,281	2,785,073	2,771,490	2,372,066	1,915,608	12,586,518	2,735,208	2,782,332	2,676,979	2,342,863	1,878,772	12,416,154	91	100	100	97	99	98	99
Sopstveni prihodi	1,170,019	1,250,287	834,743	880,968	986,542	5,122,559	1,020,541	653,034	392,266	284,892	615,064	2,965,797	103	87	52	47	32	62	56
Prenošeni sopstveni prihodi	393,706	161,219	212,211	229,999	600,679	1,597,814	357,471	161,074	204,952	225,396	595,767	1,544,660	137	91	100	97	98	99	97
Lipijan	4,306,005	4,196,579	3,818,444	3,483,033	3,502,829	19,306,890	4,113,220	3,596,440	3,274,198	2,853,152	3,089,603	16,926,613	93	96	86	86	82	88	87
Budžet	1,038,496	667,592	607,875	527,163	324,472	3,165,598	1,037,141	663,061	392,535	527,163	324,418	2,944,318	80	100	99	65	100	100	93
Sopstveni prihodi	513,995	627,000	761,000	789,204	815,603	3,506,802	390,263	212,831	502,678	446,749	542,995	2,095,516	125	76	34	66	57	67	60
Prenošeni sopstveni prihodi	209,086	178,717	446,527	456,921	386,749	1,678,000	175,537	101,172	227,019	384,970	363,659	1,252,357	137	84	57	51	84	94	74
Obilić	1,761,576	1,473,309	1,815,402	1,773,287	1,526,824	8,350,398	1,602,941	977,064	1,122,232	1,358,882	1,231,072	6,292,191	97	91	66	62	77	81	75
Budžet	5,043,238	5,106,521	5,102,710	5,227,023	4,501,682	24,981,174	5,015,111	5,090,086	5,059,467	4,978,935	4,351,625	24,495,224	97	99	100	99	95	97	98
Sopstveni prihodi	745,452	1,115,000	839,000	757,500	726,592	4,183,544	540,235	724,426	505,748	445,806	228,867	2,445,082	86	72	65	60	59	31	58
Prenošeni sopstveni prihodi	248,347	183,729	133,270	122,223	259,681	947,250	243,316	183,486	133,230	122,223	133,486	815,741	87	98	100	100	100	51	90
Podujevo	6,037,037	6,405,250	6,074,981	6,106,746	5,487,956	30,111,970	5,798,662	5,997,998	5,698,445	5,546,964	4,713,977	27,756,046	95	96	94	94	91	86	92
Budžet	12,691,895	12,544,563	14,047,058	9,615,191	755,742	49,654,449	12,644,329	12,426,286	12,650,939	7,989,293	755,685	46,466,532	68	100	99	90	83	100	94
Sopstveni prihodi	18,453,648	19,196,325	15,046,920	13,932,809	23,512,609	90,142,311	6,627,363	5,699,034	6,837,309	3,536,703	10,062,340	32,762,749	136	36	30	45	25	43	36
Prenošeni sopstveni prihodi	13,356,500	14,846,624	20,062,040	13,833,563	14,814,648	76,913,375	8,223,535	7,324,967	15,309,818	5,375,650	13,563,988	49,797,958	146	62	49	76	39	92	64
Priština	44,502,043	46,587,512	49,156,018	37,381,563	39,082,999	216,710,135	27,495,227	25,450,287	34,798,066	16,901,647	24,382,013	129,027,240	106	62	55	71	45	62	59
Budžet	902,766	845,023	1,033,992	1,380,818	1,175,251	5,337,850	902,088	843,868	1,032,183	1,314,430	1,163,463	5,256,032	108	100	100	100	95	99	99
Sopstveni prihodi	331,986	297,885	247,461	155,650	222,653	1,255,635	268,821	154,916	122,416	86,655	93,100	725,908	79	81	52	49	56	42	56

Prenošeni sopstveni prihodi	98,335		22,215	36,800	42,794	200,144	98,280		22,137	36,800	42,790	200,007	71	100	0	100	100	100	80
Štimlje	1,333,087	1,142,908	1,303,668	1,573,268	1,440,698	6,793,629	1,269,189	998,784	1,176,736	1,437,885	1,299,353	6,181,947	102	95	87	90	91	90	91
Budžet	1,186,688	2,368,858	1,950,630	1,553,862	1,457,276	8,517,314	1,175,979	2,356,373	1,210,080	1,333,254	1,442,229	7,517,915	118	99	99	62	86	99	89
Sopstveni prihodi	921,554	909,149	200,000	500,677	1,211,969	3,743,349	435,955	487,435	139,879	0	885,644	1,948,913	35	47	54	70	0	73	49
Prenošeni sopstveni prihodi	337,429	478,823	505,537	208,296	13,360	1,543,445	289,164	333,218	370,311	179,054	13,359	1,185,106	71	86	70	73	86	100	83
Gračanica	2,445,671	3,756,830	2,656,167	2,262,835	2,682,605	13,804,108	1,901,098	3,177,026	1,720,270	1,512,308	2,341,232	10,651,934	116	78	85	65	67	87	76
Budžet	1,651,886	1,444,428	1,561,200	2,205,582	1,847,447	8,710,543	1,602,256	1,421,736	1,548,149	2,126,671	1,818,569	8,517,381	105	97	98	99	96	98	98
Sopstveni prihodi	273,123	330,000	332,306	190,000	335,425	1,460,854	203,347	128,389	95,340	0	97,083	524,159	34	74	39	29	0	29	34
Prenošeni sopstveni prihodi	32,269	20,000	106,451	122,086	222,502	503,308			95,450	36,800	132,649	264,899	100	0	0	90	30	60	36
Dragaš	1,957,278	1,794,428	1,999,957	2,517,668	2,405,374	10,674,705	1,805,603	1,550,125	1,738,939	2,163,471	2,048,301	9,306,439	104	92	86	87	86	85	87
Budžet	9,374,725	8,787,114	10,206,672	11,879,831	10,950,971	51,199,313	9,311,770	8,341,781	9,899,016	9,122,013	10,129,594	46,804,174	103	99	95	97	77	92	92
Sopstveni prihodi	4,560,851	4,697,455	4,173,118	3,962,152	6,118,611	23,512,187	3,361,004	2,711,817	2,016,410	1,894,489	2,960,120	12,943,840	101	74	58	48	48	48	55
Prenošeni sopstveni prihodi	1,278,520	938,973	834,223	549,826	1,631,746	5,233,288	1,274,877	906,931	647,650	528,563	1,404,796	4,762,817	122	100	97	78	96	86	91
Prizren	15,214,096	14,423,542	15,214,013	16,391,809	18,701,328	79,944,788	13,947,651	11,960,529	12,563,077	11,545,064	14,494,511	64,510,832	102	92	83	83	70	78	81
Budžet	2,784,236	2,899,662	2,841,028	2,491,028	2,728,625	13,744,579	2,777,877	2,897,788	2,831,029	2,474,766	2,586,374	13,567,834	98	100	100	100	99	95	99
Sopstveni prihodi	531,736	654,000	826,972	894,527	939,014	3,846,249	477,838	473,478	615,039	660,486	612,780	2,839,621	107	90	72	74	74	65	75
Prenošeni sopstveni prihodi	385,958	142,274	189,220	117,919	234,119	1,069,490	287,272	133,495	183,435	117,840	209,198	931,240	106	74	94	97	100	89	91
Orahovac	3,701,930	3,695,936	3,857,220	3,503,474	3,901,758	18,660,318	3,542,987	3,504,761	3,629,504	3,253,092	3,408,351	17,338,695	99	96	95	94	93	87	93
Budžet	3,199,402	3,095,436	3,566,422	3,527,809	3,241,043	16,630,112	3,182,443	2,974,905	3,395,124	3,483,892	3,202,981	16,239,345	101	99	96	95	99	99	98
Sopstveni prihodi	1,308,110	2,452,832	1,393,700	1,262,842	1,507,441	7,924,925	907,233	1,315,866	896,945	751,607	795,376	4,667,027	101	69	54	64	60	53	60
Prenošeni sopstveni prihodi	683,503	529,400	1,188,149	308,362	428,389	3,137,803	554,981	478,216	1,048,558	204,956	412,456	2,699,167	132	81	90	88	66	96	85
Suva Reka	5,191,015	6,077,668	6,148,271	5,099,013	5,176,873	27,692,840	4,644,657	4,768,987	5,340,628	4,440,455	4,410,814	23,605,541	99	89	78	87	87	85	85
Budžet	2,118,734	2,316,729	2,984,400	3,607,255	2,995,578	14,022,696	2,117,680	2,308,224	2,946,617	3,536,465	2,888,232	13,797,218	110	100	100	99	98	96	99
Sopstveni prihodi	633,213	633,413	500,000	730,653	500,000	2,997,279	291,684	273,677	178,002	494,912	234,085	1,472,360	121	46	43	36	68	47	48
Prenošeni sopstveni prihodi	100,421		271,647	155,898	200,000	727,966	100,387		271,083	155,898	186,390	713,758	44	100	0	100	100	93	79
Mališevo	2,852,368	2,950,142	3,756,047	4,493,806	3,695,578	17,747,941	2,509,751	2,581,901	3,395,702	4,187,275	3,308,707	15,983,336	109	88	88	90	93	90	90
Budžet	237,038	144,718	187,017	371,573	328,561	1,268,907	236,812	144,543	182,090	368,525	324,687	1,256,657	119	100	100	97	99	99	99
Sopstveni prihodi	67,317	53,000	48,000	45,000	64,869	278,186		1,250	9,980	0	1,300	12,530	200	0	2	21	0	2	5
Prenošeni sopstveni prihodi	35,205	60,592	66,427	30,478	74,994	267,696		30,592	57,866	0	59,900	148,358	47	0	50	87	0	80	43
Mamuša	339,560	258,310	301,444	447,051	468,424	1,814,789	236,812	176,385	249,936	368,525	385,887	1,417,545	117	70	68	83	82	82	77
Budžet	1,704,141	1,394,656	1,546,893	1,454,408	1,124,969	7,225,067	1,694,426	1,392,259	1,514,774	1,453,405	1,124,798	7,179,662	91	99	100	98	100	100	99
Sopstveni prihodi	518,242	491,535	200,000	250,000	308,954	1,768,731	293,910	360,257	124,836	96,842	282,649	1,158,494	132	57	73	62	39	91	65
Prenošeni sopstveni prihodi	87,000	57,000		3,897	20,000	167,897	78,873	56,995		3,897	20,000	159,765	146	91	100			100	58
Dečane	2,309,383	1,943,191	1,746,893	1,708,305	1,453,923	9,161,695	2,067,209	1,809,511	1,639,611	1,554,144	1,427,447	8,497,922	91	90	93	94	91	98	93
Budžet	4,167,622	3,813,820	4,313,522	3,350,109	3,001,589	18,646,662	4,164,018	3,807,877	4,253,993	3,328,759	2,978,096	18,532,743	93	100	100	99	99	99	99
Sopstveni prihodi	2,204,990	2,086,658	1,962,282	2,074,144	2,029,609	10,357,683	1,515,426	1,777,405	1,374,752	1,459,163	1,131,727	7,258,473	95	69	85	70	70	56	70
Prenošeni sopstveni prihodi	227,936	221,908	265,000	247,591	331,218	1,293,653	198,863	216,774	263,936	246,540	302,479	1,228,592	112	87	98	100	100	91	95

Đakovica	6,600,548	6,122,386	6,540,804	5,671,844	5,362,416	30,297,998	5,878,307	5,802,056	5,892,681	5,034,463	4,412,302	27,019,809	93	89	95	90	89	82	89
Budžet	1,759,363	1,564,448	2,203,859	1,821,840	1,483,866	8,833,376	1,741,682	1,545,935	2,164,354	1,799,452	1,458,978	8,710,401	98	99	99	98	99	98	99
Sopstveni prihodi	562,734	616,378	330,000	538,750	553,134	2,600,996	411,078	416,967	242,417	282,546	416,367	1,769,375	106	73	68	73	52	75	68
Prenošeni sopstveni prihodi	136,039	104,011	120,870	106,335	168,467	635,722	135,696	104,011	97,925	82,184	152,302	572,118	110	100	100	81	77	90	90
Istog	2,458,136	2,284,837	2,654,729	2,466,925	2,205,467	12,070,094	2,288,456	2,066,913	2,504,695	2,164,181	2,027,647	11,051,892	98	93	90	94	88	92	92
Budžet	1,652,369	1,462,325	2,193,181	1,773,966	1,500,712	8,582,553	1,542,934	1,462,176	2,189,808	1,757,903	1,488,230	8,441,051	102	93	100	100	99	99	98
Sopstveni prihodi	461,717	621,260	569,045	561,415	569,969	2,783,406	343,165	427,964	352,002	267,384	363,356	1,753,871	105	74	69	62	48	64	63
Prenošeni sopstveni prihodi	123,576	148,690	153,163	204,276	294,032	923,737	93,439	127,735	128,256	204,276	279,116	832,822	133	76	86	84	100	95	88
Klina	2,237,663	2,232,275	2,915,389	2,539,658	2,364,713	12,289,698	1,979,538	2,017,875	2,670,066	2,229,563	2,130,702	11,027,744	103	88	90	92	88	90	90
Budžet	3,551,063	3,042,542	4,117,521	3,850,798	3,475,258	18,037,182	3,537,887	3,039,516	4,083,723	3,834,765	3,415,644	17,911,535	101	100	100	99	100	98	99
Sopstveni prihodi	1,918,444	1,967,644	1,717,207	1,577,751	1,716,840	8,897,686	1,466,394	1,419,918	1,297,518	949,612	740,898	5,874,340	85	76	72	76	60	43	66
Prenošeni sopstveni prihodi	660,179	347,368	478,321	537,010	630,828	2,653,706	613,907	318,411	361,000	534,321	569,873	2,397,512	105	93	92	75	99	90	90
Peč	6,129,686	5,357,554	6,313,049	5,965,559	5,822,726	29,588,574	5,618,188	4,777,845	5,742,240	5,318,699	4,726,415	26,183,387	97	92	89	91	89	81	88
Budžet	442,392	327,472	214,680	163,046	98,906	1,246,496	442,057	327,464	214,679	163,046	98,878	1,246,124	69	100	100	100	100	100	100
Sopstveni prihodi	69,323	73,935	73,000	68,250	73,067	357,575	22,930	54,519	49,464	52,223	47,600	226,736	131	33	74	68	77	65	63
Prenošeni sopstveni prihodi	50,934	47,679	19,617	19,116	9,850	147,196	50,930	47,678	19,250	19,116	9,850	146,824	71	100	100	98	100	100	100
Junik	562,649	449,086	307,297	250,412	181,823	1,751,267	515,917	429,661	283,393	234,385	156,328	1,619,684	75	92	96	92	94	86	92
Budžet	904,956	1,080,578	1,248,438	1,153,159	972,805	5,359,936			0	324,564	650,075	974,639	50	0	0	0	28	67	19
Sopstveni prihodi			0		20,000	20,000			0		0	0	0	0	0	0		0	0
Prenošeni sopstveni prihodi			0		14,821	14,821			0		0	0	0	0	0	0		0	0
Leposavić	904,956	1,080,578	1,248,438	1,153,159	1,007,626	5,394,757	0	0	0	324,564	650,075	974,639	50	0	0	0	28	65	19
Budžet	4,718,970	4,104,621	4,342,002	1,735,985	2,800,515	17,702,093	3,935,420	3,878,096	4,167,943	1,680,794	2,775,648	16,437,901	103	83	94	96	97	99	94
Sopstveni prihodi	1,303,910	1,186,704	1,239,905	783,158	1,253,707	5,767,384	788,784	735,618	527,488	253,333	612,825	2,918,048	114	60	62	43	32	49	49
Prenošeni sopstveni prihodi	91,808	307,792	10,000	40,000	161,583	611,183	75,996	205,230	9,520	39,761	161,477	491,984	275	83	67	95	99	100	89
Mitrovica	6,114,688	5,599,117	5,591,907	2,559,143	4,215,805	24,080,660	4,800,200	4,818,944	4,704,950	1,973,889	3,549,950	19,847,933	105	79	86	84	77	84	82
Budžet	2,453,736	2,516,402	3,396,076	2,621,030	2,406,259	13,393,503	2,453,399	2,516,268	3,373,865	2,601,642	2,347,305	13,292,479	101	100	100	99	99	98	99
Sopstveni prihodi	1,081,432	972,500	363,826	493,066	228,045	3,138,869	861,411	295,696	171,747	273,843	115,927	1,718,624	74	80	30	47	56	51	53
Prenošeni sopstveni prihodi	181,148	102,521	112,674	191,680	241,573	829,596	181,148	102,521	112,207	191,679	240,942	828,497	116	100	100	100	100	100	100
Srbica	3,716,316	3,591,423	3,872,576	3,305,776	2,875,877	17,361,968	3,495,958	2,914,485	3,657,819	3,067,164	2,704,175	15,839,601	95	94	81	94	93	94	91
Budžet	2,960,305	2,417,313	2,517,368	3,262,506	2,666,113	13,823,605	2,888,015	2,416,240	2,502,115	3,235,530	2,646,813	13,688,713	100	98	100	99	99	99	99
Sopstveni prihodi	1,207,930	1,477,082	1,224,126	965,589	1,022,734	5,897,461	784,306	605,622	571,004	302,531	517,149	2,780,612	99	65	41	47	31	51	47
Prenošeni sopstveni prihodi	226,070	220,083	349,250	384,689	428,459	1,608,551	226,032	211,084	325,757	382,080	322,995	1,467,948	112	100	96	93	99	75	93
Vučitrn	4,394,305	4,114,478	4,090,744	4,612,784	4,117,306	21,329,617	3,898,353	3,232,946	3,398,876	3,920,141	3,486,957	17,937,273	98	89	79	83	85	85	84
Budžet	666,737	727,632	740,960	618,018	1,070,486	3,823,833	641,421	683,059	653,244	493,245	75,332	2,546,301	73	96	94	88	80	7	73
Sopstveni prihodi			0		20,000	20,000			0		0	0	0	0	0	0		0	0
Prenošeni sopstveni prihodi			0		0	0			0		0	0	0	0	0	0		0	0
Zubin Potok	666,737	727,632	740,960	618,018	1,090,486	3,843,833	641,421	683,059	653,244	493,245	75,332	2,546,301	73	96	94	88	80	7	73

Budžet	794,032	885,906	954,711	836,573	1,187,706	4,658,928	681,684	735,189	950,911	831,813	339,200	3,538,797	91	86	83	100	99	29	79
Sopstveni prihodi			0		30,000	30,000			0		0	0	0	0	0			0	0
Prenošeni sopstveni prihodi			0			0			0			0	0	0	0				0
Zvečan	794,032	885,906	954,711	836,573	1,217,706	4,688,928	681,684	735,189	950,911	831,813	339,200	3,538,797	91	86	83	100	99	28	79
Budžet		1,117,774	1,130,152	933,594	2,487,969	5,669,489		269,673	651,885	796,017	450,415	2,167,990	105	0	24	58	85	18	37
Sopstveni prihodi			77,680		50,066	127,746			0		0	0	0	0	0			0	0
Prenošeni sopstveni prihodi			0			0			0			0	0	0	0				0
J.Mitrovica	0	1,117,774	1,207,832	933,594	2,538,035	5,797,235	0	269,673	651,885	796,017	450,415	2,167,990	105	0	24	54	85	18	36
Budžet	3,382,745	2,244,014	3,896,786	3,069,746	1,231,077	13,824,368	3,356,457	2,244,014	3,890,813	3,057,804	1,223,989	13,773,077	90	99	100	100	100	99	100
Sopstveni prihodi	2,011,553	2,011,200	1,261,797	678,403	2,365,000	8,327,953	1,928,922	1,700,312	766,042	552,766	1,813,150	6,761,192	133	96	85	61	81	77	80
Prenošeni sopstveni prihodi	92,013	82,631	133,606	244,678	197,318	750,246	92,013	82,631	133,571	172,997	186,853	668,065	122	100	100	100	71	95	93
Gnjilane	5,486,311	4,337,845	5,292,189	3,992,827	3,793,395	22,902,567	5,377,392	4,026,957	4,790,425	3,783,567	3,223,992	21,202,333	90	98	93	91	95	85	92
Budžet	969,194	672,880	757,162	1,283,111	1,115,592	4,797,939	968,743	630,867	749,758	1,255,038	1,101,764	4,706,170	110	100	94	99	98	99	98
Sopstveni prihodi	501,180	527,310	336,000	316,486	401,743	2,082,719	334,084	220,269	116,327	102,351	158,239	931,270	90	67	42	35	32	39	43
Prenošeni sopstveni prihodi	100,562	91,139	165,092	98,863	131,083	586,739	100,553	68,475	123,049	96,910	122,771	511,758	113	100	75	75	98	94	88
Kačanik	1,570,936	1,291,329	1,258,254	1,698,460	1,648,418	7,467,397	1,403,380	919,611	989,133	1,454,299	1,382,774	6,149,197	104	89	71	79	86	84	82
Budžet	840,861	727,952	633,633	180,134	117,435	2,500,015	820,702	716,189	501,142	158,004	93,713	2,289,750	62	98	98	79	88	80	89
Sopstveni prihodi	524,412	662,000	644,711	732,787	429,901	2,993,811	274,788	250,794	223,551	247,258	154,795	1,151,186	88	52	38	35	34	36	39
Prenošeni sopstveni prihodi	169,359	253,027	421,847	336,783	230,858	1,411,874	104,313	201,003	347,833	327,190	169,987	1,150,326	128	62	79	82	97	74	79
Kamenica	1,534,633	1,642,979	1,700,191	1,249,704	778,194	6,905,701	1,199,803	1,167,986	1,072,526	732,452	418,495	4,591,262	79	78	71	63	59	54	65
Budžet	1,220,341	623,941	606,139	188,541	35,415	2,674,377	1,205,195	557,928	557,181	186,737	35,301	2,542,342	50	99	89	92	99	100	96
Sopstveni prihodi	20,000	81,372	41,271	185,328	69,000	396,971	5,888	55,294	20,701	73,909	40,422	196,214	347	29	68	50	40	59	49
Prenošeni sopstveni prihodi	46,766	8,770	10,500	20,633	92,412	179,081	46,721	8,770	10,437	20,633	73,136	159,697	172	100	100	99	100	79	96
Novo Brdo	1,287,107	714,083	657,910	394,502	196,827	3,250,429	1,257,804	621,992	588,319	281,279	148,860	2,898,254	61	98	87	89	71	76	84
Budžet	2,065,898	1,956,649	907,556	675,024	897,223	6,502,350	2,060,874	1,952,993	890,082	673,797	897,223	6,474,969	87	100	100	98	100	100	99
Sopstveni prihodi	68,135	180,880	144,803	198,936	196,707	789,461	68,068	136,698	21,958	124,981	43,214	394,919	205	100	76	15	63	22	55
Prenošeni sopstveni prihodi		14,909	44,182	48,271	66,565	173,927		14,909	42,786	48,271	66,544	172,510	134	0	100	97	100	100	79
Štrpce	2,134,033	2,152,438	1,096,541	922,231	1,160,494	7,465,737	2,128,942	2,104,600	954,826	847,049	1,006,980	7,042,397	88	100	98	87	92	87	93
Budžet	4,273,401	4,327,140	4,833,850	6,599,584	6,456,819	26,490,794	4,268,238	4,324,960	4,649,879	6,594,556	6,425,529	26,263,162	112	100	100	96	100	100	99
Sopstveni prihodi	2,350,595	2,452,734	2,599,104	2,138,752	2,584,064	12,125,249	1,674,190	1,355,681	1,316,978	1,073,281	1,139,368	6,559,498	91	71	55	51	50	44	54
Prenošeni sopstveni prihodi	958,853	775,341	956,606	464,833	884,160	4,039,793	819,809	617,514	890,596	464,307	718,928	3,511,154	107	85	80	93	100	81	88
Uroševac	7,582,849	7,555,215	8,389,560	9,203,169	9,925,043	42,655,836	6,762,237	6,298,155	6,857,453	8,132,144	8,283,825	36,333,814	106	89	83	82	88	83	85
Budžet	1,372,259	1,247,801	1,345,126	1,971,382	1,711,075	7,647,643	1,363,017	1,247,798	1,297,400	1,957,419	1,695,792	7,561,426	108	99	100	96	99	99	99
Sopstveni prihodi	327,044	491,095	442,438	400,000	472,347	2,132,924	284,160	287,683	351,550	349,834	365,866	1,639,093	107	87	59	79	87	77	78
Prenošeni sopstveni prihodi	112,138	119,023	99,628	36,720	50,166	417,675	106,978	118,740	99,611	36,720	50,000	412,049	92	95	100	100	100	100	99
Vitina	1,811,441	1,857,919	1,887,192	2,408,102	2,233,588	10,198,242	1,754,155	1,654,221	1,748,560	2,343,973	2,111,658	9,612,567	106	97	89	93	97	95	94
Budžet	679,189	445,065	122,334	88,518		1,335,106	677,839	445,065	70,816	37,118		1,230,838	33	100	100	58	42		60

Sopstveni prihodi		35,000	40,000	42,000	26,384	143,384			0		0	0	0	0	0	0	0	0	
Prenošeni sopstveni prihodi			24,357	24,991	55,646	104,994			24,357	0	46,805	71,162	0	0	0	100	0	84	37
Parteš	679,189	480,065	186,691	155,509	82,030	1,583,484	677,839	445,065	95,174	37,118	46,805	1,302,001	63	100	93	51	24	57	65
Budžet	264,854	203,024	233,158	213,158	258,591	1,172,785	261,860	202,635	232,839	213,100	258,377	1,168,811	101	99	100	100	100	100	100
Sopstveni prihodi	211,982	250,000	296,126	296,126	198,058	1,252,292	206,057	169,309	202,030	185,827	41,446	804,669	79	97	68	68	63	21	63
Prenošeni sopstveni prihodi	56,175	58,390	52,907	21,810	14,000	203,282	46,425	57,854	50,008	21,770	13,893	189,950	80	83	99	95	100	99	95
Elez Han	533,011	511,414	582,191	531,094	470,649	2,628,359	514,342	429,798	484,876	420,696	313,715	2,163,427	89	96	84	83	79	67	82
Budžet	1,148,064	177,489	220,707	112,651		1,658,911	1,147,578	176,379	208,524	112,651		1,645,132	47	100	99	94	100		79
Sopstveni prihodi	8,390	43,300	51,800	56,800	36,800	197,090			21,800	5,076	36,635	63,511	186	0	0	42	9	100	30
Prenošeni sopstveni prihodi	20,196	55,441	85,111	35,537	68,374	264,659		31,113	79,574	18,887	0	129,574	70	0	56	93	53	0	41
Klokot	1,176,650	276,230	357,618	204,988	105,174	2,120,660	1,147,578	207,492	309,899	136,614	36,635	1,838,218	60	98	75	87	67	35	72
Budžet	409,076	144,724	137,524	100,354	57,121	848,799	406,787	134,565	85,464	86,614	46,932	760,362	63	99	93	62	86	82	85
Sopstveni prihodi	9,000	37,832	35,000	42,817	40,000	164,649		5,945	33,133	12,832	26,133	78,043	200	0	16	95	30	65	41
Prenošeni sopstveni prihodi	7,000	41,682	48,817	23,846	30,000	151,345		24,752	26,839	23,831	30,000	105,422	81	0	59	55	100	100	63
Ranilug	425,076	224,238	221,341	167,018	127,121	1,164,794	406,787	165,262	145,435	123,277	103,065	943,826	74	96	74	66	74	81	78
Budžet	88,643,407	83,427,653	92,141,643	87,478,636	72,022,762	423,714,101	86,163,098	80,007,089	86,247,460	80,169,528	66,088,225	398,675,400	94	97	96	94	92	92	94
Sopstveni prihodi	46,771,511	50,410,349	40,857,664	38,136,909	54,366,384	230,542,817	27,097,350	24,477,791	21,572,767	16,176,943	26,651,700	115,976,551	105	58	49	53	42	49	50
Prenošeni sopstveni prihodi																			
Prenošeni sopstveni prihodi	20,645,663	21,174,393	28,260,917	19,691,629	23,946,615	113,719,217	14,711,624	12,667,114	22,332,980	10,670,498	21,485,009	81,867,225	128	71	60	79	54	90	71
Ukupno	156,060,581	155,012,395	161,260,225	145,307,173	150,335,761	767,976,135	127,972,072	117,151,994	130,153,207	107,016,968	114,224,934	596,519,175	98	82	76	81	74	76	78

10.4 Aneks br. 4

Pregled upoređivanja kapitalnih troškova prema operativnim troškovima 2011-2015. godinu,																
Godina	2011			2012			2013			2014			2015			Pr os ek
	Budžet	Troškovi	% realizacije	Budžet	Troškovi	% realizacije	Budžet	Troškovi	% realizacije	Budžet	Troškovi	% realizacije	Budžet	Troškovi	% realizacije	
Glogovac	10,083,051	9,538,715	95	10,396,437	9,905,513	95	10,062,249	9,656,905	96	12,303,870	11,333,954	92	12,794,191	12,228,496	96	95
<i>Operativni troškovi</i>	6,946,632	6,816,056	98	7,199,945	7,132,735	99	7,275,738	7,215,301	99	8,796,360	8,545,570	97	9,114,080	9,065,194	99	99
<i>Kapitalni troškovi (nefinansijske imovine)</i>	3,136,419	2,722,659	87	3,196,492	2,772,779	87	2,786,510	2,441,604	88	3,507,510	2,788,384	79	3,680,110	3,163,301	86	85
Kosovo Polje	6,446,078	6,069,787	94	7,024,261	6,412,412	91	7,361,147	6,825,564	93	8,973,867	7,876,174	88	9,299,969	8,248,015	89	91
<i>Operativni troškovi</i>	4,273,917	4,183,662	98	4,520,764	4,372,780	97	4,804,072	4,608,689	96	5,757,110	5,451,045	95	5,692,408	5,513,953	97	96
<i>Kapitalni troškovi (nefinansijske imovine)</i>	2,172,162	1,886,124	87	2,503,497	2,039,632	81	2,557,076	2,216,875	87	3,216,757	2,425,129	75	3,607,561	2,734,062	76	81
Lipljan	12,001,053	11,634,188	97	11,992,178	11,335,346	95	12,241,903	11,212,304	92	13,243,622	12,029,658	91	13,733,633	13,144,833	96	94

Operativni troškovi	7,695,047	7,520,967	98	7,795,598	7,738,906	99	8,423,459	7,938,107	94	9,760,589	9,176,507	94	10,230,804	10,055,230	98	97
Kapitalni troškovi (nefinansijske imovine)	4,306,005	4,113,220	96	4,196,579	3,596,441	86	3,818,444	3,274,198	86	3,483,033	2,853,152	82	3,502,828	3,089,603	88	87
Obilić	5,155,358	4,833,429	94	4,845,592	4,311,197	89	5,107,508	4,364,234	85	5,788,096	5,179,911	89	5,827,387	5,482,268	94	90
Operativni troškovi	3,393,781	3,230,488	95	3,372,283	3,334,133	99	3,292,106	3,242,003	98	4,014,808	3,821,029	95	4,300,564	4,251,195	99	97
Kapitalni troškovi (nefinansijske imovine)	1,761,576	1,602,940	91	1,473,309	977,064	66	1,815,402	1,122,232	62	1,773,287	1,358,882	77	1,526,824	1,231,072	81	75
Podujevo	16,311,605	15,776,955	97	17,010,746	16,410,324	96	16,994,797	16,358,096	96	18,563,747	17,574,582	95	18,869,338	17,823,788	94	96
Operativni troškovi	10,274,568	9,978,294	97	10,605,496	10,412,325	98	10,919,817	10,659,651	98	12,457,001	12,027,618	97	13,381,382	13,109,811	98	97
Kapitalni troškovi (nefinansijske imovine)	6,037,037	5,798,661	96	6,405,250	5,997,998	94	6,074,980	5,698,445	94	6,106,746	5,546,964	91	5,487,956	4,713,977	86	92
Priština	75,811,761	58,253,345	77	79,126,542	57,534,060	73	84,698,530	68,490,923	81	81,603,674	56,738,709	70	80,763,629	64,224,943	80	76
Operativni troškovi	31,309,718	30,758,119	98	32,539,029	32,083,772	99	35,542,512	33,692,858	95	44,222,111	39,837,063	90	41,680,630	39,842,930	96	95
Kapitalni troškovi (nefinansijske imovine)	44,502,043	27,495,226	62	46,587,513	25,450,287	55	49,156,018	34,798,066	71	37,381,563	16,901,647	45	39,082,999	24,382,013	62	59
Štimlje	4,772,350	4,667,838	98	4,760,049	4,592,502	96	5,031,377	4,869,412	97	5,838,793	5,576,458	96	5,944,299	5,755,647	97	97
Operativni troškovi	3,439,263	3,398,648	99	3,617,141	3,593,718	99	3,727,709	3,692,676	99	4,265,525	4,138,572	97	4,503,601	4,456,294	99	99
Kapitalni troškovi (nefinansijske imovine)	1,333,087	1,269,189	95	1,142,908	998,784	87	1,303,668	1,176,736	90	1,573,268	1,437,885	91	1,440,698	1,299,353	90	91
Gračanica	5,836,762	4,465,304	77	7,362,306	6,355,442	86	6,355,227	5,115,010	80	6,379,045	5,329,355	84	6,584,630	6,114,481	93	84
Operativni troškovi	3,391,091	2,564,206	76	3,605,476	3,178,416	88	3,699,060	3,394,741	92	4,116,209	3,817,047	93	3,902,025	3,773,249	97	89
Kapitalni troškovi (nefinansijske imovine)	2,445,671	1,901,098	78	3,756,830	3,177,026	85	2,656,167	1,720,270	65	2,262,835	1,512,308	67	2,682,605	2,341,232	87	76
Dragaš	5,722,271	5,503,882	96	5,704,173	5,347,013	94	5,972,612	5,656,285	95	7,180,572	6,589,016	92	7,376,961	6,866,002	93	94
Operativni troškovi	3,764,993	3,698,278	98	3,909,745	3,796,888	97	3,972,656	3,917,346	99	4,662,904	4,425,545	95	4,971,587	4,817,701	97	97
Kapitalni troškovi (nefinansijske imovine)	1,957,278	1,805,604	92	1,794,428	1,550,125	86	1,999,957	1,738,939	87	2,517,668	2,163,471	86	2,405,374	2,048,301	85	87
Prizren	32,949,270	31,403,352	95	32,714,018	29,977,607	92	34,848,646	31,576,651	91	39,284,793	33,171,786	84	41,712,723	36,271,825	87	90
Operativni troškovi	17,735,174	17,455,701	98	18,290,476	18,017,079	99	19,634,634	19,013,574	97	22,892,983	21,626,722	94	23,011,395	21,777,314	95	97
Kapitalni troškovi (nefinansijske imovine)	15,214,096	13,947,651	92	14,423,542	11,960,528	83	15,214,013	12,563,077	83	16,391,809	11,545,064	70	18,701,328	14,494,511	78	81
Orahovac	10,004,660	9,698,012	97	10,224,958	10,010,341	98	10,318,687	10,016,564	97	10,877,647	10,434,063	96	11,939,292	11,407,646	96	97
Operativni troškovi	6,302,730	6,155,026	98	6,529,022	6,505,580	100	6,461,466	6,387,061	99	7,374,173	7,180,971	97	8,037,534	7,999,295	100	99
Kapitalni troškovi (nefinansijske imovine)	3,701,930	3,542,986	96	3,695,936	3,504,761	95	3,857,220	3,629,504	94	3,503,474	3,253,092	93	3,901,758	3,408,351	87	93
Suva Reka	12,354,838	11,613,166	94	13,613,379	12,126,254	89	13,645,713	12,718,605	93	14,022,880	12,948,971	92	14,356,201	13,571,799	95	93
Operativni troškovi	7,163,822	6,968,510	97	7,535,712	7,357,267	98	7,497,442	7,377,977	98	8,923,868	8,508,516	95	9,179,328	9,160,985	100	98
Kapitalni troškovi (nefinansijske imovine)	5,191,015	4,644,656	89	6,077,667	4,768,987	78	6,148,271	5,340,628	87	5,099,013	4,440,455	87	5,176,873	4,410,814	85	85
Mališevo	9,809,886	9,216,781	94	10,159,413	9,760,983	96	11,237,402	10,850,322	97	12,945,786	12,477,336	96	12,366,619	11,923,785	96	96

<i>Operativni troškovi</i>	6,957,518	6,707,030	96	7,209,271	7,179,083	100	7,481,355	7,454,620	100	8,451,980	8,290,060	98	8,671,041	8,615,078	99	99
<i>Kapitalni troškovi (nefinansijske imovine)</i>	2,852,368	2,509,751	88	2,950,142	2,581,900	88	3,756,047	3,395,702	90	4,493,806	4,187,275	93	3,695,578	3,308,707	90	90
Mamuša	1,101,984	973,067	88	1,144,823	1,056,861	92	1,130,763	1,050,394	93	1,379,398	1,282,346	93	1,431,964	1,348,933	94	92
<i>Operativni troškovi</i>	762,424	736,254	97	886,513	880,476	99	829,319	800,458	97	932,347	913,822	98	963,541	963,046	100	98
<i>Kapitalni troškovi (nefinansijske imovine)</i>	339,560	236,812	70	258,310	176,385	68	301,444	249,936	83	447,051	368,525	82	468,424	385,887	82	77
Dečani	7,161,843	6,816,277	95	6,765,377	6,594,928	97	6,819,212	6,490,935	95	7,441,530	7,089,633	95	7,477,504	7,314,434	98	96
<i>Operativni troškovi</i>	4,852,460	4,749,067	98	4,822,186	4,785,417	99	5,072,319	4,851,324	96	5,733,224	5,535,489	97	6,023,581	5,886,987	98	97
<i>Kapitalni troškovi (nefinansijske imovine)</i>	2,309,383	2,067,210	90	1,943,191	1,809,511	93	1,746,893	1,639,611	94	1,708,305	1,554,144	91	1,453,923	1,427,447	98	93
Đakovica	18,886,152	17,959,834	95	19,740,824	19,389,094	98	19,657,577	18,662,376	95	20,422,457	19,400,017	95	21,105,014	19,993,604	95	96
<i>Operativni troškovi</i>	12,285,604	12,081,527	98	13,618,438	13,587,038	100	13,116,773	12,769,696	97	14,750,613	14,365,554	97	15,742,598	15,581,302	99	98
<i>Kapitalni troškovi (nefinansijske imovine)</i>	6,600,548	5,878,307	89	6,122,386	5,802,056	95	6,540,804	5,892,681	90	5,671,844	5,034,463	89	5,362,416	4,412,302	82	89
Istog	7,517,240	7,222,762	96	8,207,166	7,830,005	95	8,555,007	8,234,712	96	8,689,844	8,134,207	94	9,173,130	8,846,859	96	96
<i>Operativni troškovi</i>	5,059,104	4,934,305	98	5,922,329	5,763,092	97	5,900,278	5,730,016	97	6,222,918	5,970,026	96	6,967,663	6,819,212	98	97
<i>Kapitalni troškovi (nefinansijske imovine)</i>	2,458,136	2,288,456	93	2,284,837	2,066,914	90	2,654,729	2,504,695	94	2,466,927	2,164,181	88	2,205,467	2,027,647	92	92
Klina	7,393,215	7,020,328	95	7,490,290	7,250,281	97	8,184,829	7,911,621	97	8,655,669	8,172,437	94	8,856,049	8,567,311	97	96
<i>Operativni troškovi</i>	5,155,553	5,040,790	98	5,258,015	5,232,406	100	5,269,440	5,241,556	99	6,116,011	5,942,874	97	6,491,336	6,436,609	99	99
<i>Kapitalni troškovi (nefinansijske imovine)</i>	2,237,663	1,979,538	88	2,232,275	2,017,875	90	2,915,389	2,670,066	92	2,539,658	2,229,563	88	2,364,713	2,130,702	90	90
Peč	19,087,873	18,335,863	96	19,505,559	18,719,767	96	20,738,274	20,088,414	97	21,504,824	20,457,517	95	22,155,232	20,850,179	94	96
<i>Operativni troškovi</i>	12,958,186	12,717,676	98	14,148,005	13,941,921	99	14,425,225	14,346,174	99	15,539,265	15,138,818	97	16,332,505	16,123,764	99	98
<i>Kapitalni troškovi (nefinansijske imovine)</i>	6,129,686	5,618,188	92	5,357,554	4,777,846	89	6,313,049	5,742,240	91	5,965,559	5,318,699	89	5,822,726	4,726,415	81	88
Junik	1,562,694	1,498,683	96	1,595,306	1,568,714	98	1,391,290	1,346,788	97	1,312,536	1,253,902	96	1,357,888	1,326,311	98	97
<i>Operativni troškovi</i>	1,000,045	982,766	98	1,146,220	1,139,052	99	1,083,993	1,063,394	98	1,062,124	1,019,517	96	1,176,064	1,169,983	99	98
<i>Kapitalni troškovi (nefinansijske imovine)</i>	562,649	515,917	92	449,086	429,662	96	307,297	283,393	92	250,412	234,385	94	181,823	156,328	86	92
Leposavić	2,879,593	1,549,807	54	2,960,731	1,552,150	52	3,103,544	1,539,067	50	3,273,014	2,263,758	69	2,263,023	1,838,789	81	61
<i>Operativni troškovi</i>	1,974,637	1,549,807	78	1,880,153	1,552,150	83	1,855,106	1,539,067	83	2,119,855	1,939,194	91	1,255,397	1,188,715	95	86
<i>Kapitalni troškovi (nefinansijske imovine)</i>	904,956	-	-	1,080,578	-	-	1,248,438	-	-	1,153,159	324,564	28	1,007,626	650,075	65	19
Mitrovica	20,090,844	17,664,684	88	18,250,442	17,322,160	95	17,265,008	16,129,915	93	16,226,403	14,993,899	92	18,208,909	17,259,712	95	93
<i>Operativni troškovi</i>	13,976,156	12,864,484	92	12,651,325	12,503,216	99	11,673,101	11,424,964	98	13,667,260	13,020,010	95	13,993,104	13,709,762	98	96
<i>Kapitalni troškovi (nefinansijske imovine)</i>	6,114,688	4,800,200	79	5,599,117	4,818,944	86	5,591,907	4,704,950	84	2,559,143	1,973,889	77	4,215,805	3,549,950	84	82
Srbica	10,650,256	10,247,436	96	10,644,759	9,925,767	93	11,341,163	10,912,045	96	11,639,702	11,193,540	96	11,616,909	11,218,773	97	96

<i>Operativni troškovi</i>	6,933,940	6,751,477	97	7,053,336	7,011,283	99	7,468,587	7,254,226	97	8,333,926	8,126,376	98	8,741,031	8,514,598	97	98
<i>Kapitalni troškovi (nefinansijske imovine)</i>	3,716,316	3,495,959	94	3,591,423	2,914,485	81	3,872,576	3,657,819	94	3,305,776	3,067,164	93	2,875,877	2,704,175	94	91
Vučitrn	12,815,835	12,174,320	95	13,080,599	11,969,914	92	13,042,134	12,184,766	93	15,045,368	14,050,005	93	15,318,586	14,553,372	95	94
<i>Operativni troškovi</i>	8,421,529	8,275,968	98	8,966,121	8,736,968	97	8,951,390	8,785,889	98	10,432,584	10,129,863	97	11,201,280	11,066,415	99	98
<i>Kapitalni troškovi (nefinansijske imovine)</i>	4,394,305	3,898,352	89	4,114,478	3,232,946	79	4,090,744	3,398,876	83	4,612,784	3,920,141	85	4,117,306	3,486,957	85	84
Zubin Potok	2,078,240	1,803,338	87	1,994,894	1,878,812	94	2,101,780	1,843,315	88	2,126,559	1,917,430	90	2,204,297	1,086,250	49	82
<i>Operativni troškovi</i>	1,411,503	1,161,918	82	1,267,262	1,195,753	94	1,360,820	1,190,071	87	1,508,541	1,424,185	94	1,113,810	1,010,918	91	90
<i>Kapitalni troškovi (nefinansijske imovine)</i>	666,737	641,421	96	727,632	683,059	94	740,960	653,244	88	618,018	493,245	80	1,090,486	75,332	7	73
Zvečan	1,805,882	1,559,420	86	1,879,062	1,657,419	88	1,987,159	1,868,731	94	2,006,946	1,947,056	97	2,079,840	1,094,494	53	84
<i>Operativni troškovi</i>	1,011,850	877,736	87	993,156	922,230	93	1,032,448	917,820	89	1,170,373	1,115,243	95	862,133	755,294	88	90
<i>Kapitalni troškovi (nefinansijske imovine)</i>	794,032	681,684	86	885,906	735,189	83	954,711	950,911	100	836,573	831,813	99	1,217,706	339,200	28	79
S.Mitrovica				2,789,499	1,258,658	45	4,715,477	3,593,687	76	4,774,624	4,427,037	93	4,882,975	2,627,296	54	54
<i>Operativni troškovi</i>	-	-		1,671,725	988,985	59	3,507,645	2,941,801	84	3,841,030	3,631,020	95	2,344,940	2,176,881	93	66
<i>Kapitalni troškovi (nefinansijske imovine)</i>				1,117,774	269,673	24	1,207,832	651,885	54	933,594	796,017	85	2,538,035	450,415	18	36
Gnjilane	19,656,797	19,187,352	98	19,018,422	18,688,475	98	21,250,288	20,539,208	97	22,291,372	21,055,211	94	22,844,563	21,596,373	95	96
<i>Operativni troškovi</i>	14,170,486	13,809,960	97	14,680,577	14,661,518	100	15,958,099	15,748,782	99	18,298,545	17,271,645	94	19,051,168	18,372,381	96	97
<i>Kapitalni troškovi (nefinansijske imovine)</i>	5,486,311	5,377,392	98	4,337,845	4,026,957	93	5,292,189	4,790,425	91	3,992,827	3,783,567	95	3,793,395	3,223,992	85	92
Kačanik	5,736,799	5,527,763	96	5,778,078	5,347,326	93	5,785,474	5,449,648	94	6,910,778	6,543,638	95	7,230,684	6,929,402	96	95
<i>Operativni troškovi</i>	4,165,863	4,124,383	99	4,486,749	4,427,715	99	4,527,220	4,460,514	99	5,212,318	5,089,339	98	5,582,266	5,546,629	99	99
<i>Kapitalni troškovi (nefinansijske imovine)</i>	1,570,936	1,403,380	89	1,291,329	919,611	71	1,258,254	989,133	79	1,698,460	1,454,299	86	1,648,418	1,382,774	84	82
Kamenica	7,701,263	7,010,514	91	7,898,850	7,343,234	93	8,175,865	7,315,905	89	8,471,588	7,660,491	90	8,365,242	7,794,771	93	91
<i>Operativni troškovi</i>	6,166,631	5,810,711	94	6,255,871	6,175,248	99	6,475,674	6,243,379	96	7,221,884	6,928,039	96	7,587,048	7,376,276	97	97
<i>Kapitalni troškovi (nefinansijske imovine)</i>	1,534,633	1,199,803	78	1,642,979	1,167,986	71	1,700,191	1,072,526	63	1,249,704	732,452	59	778,194	418,495	54	65
Novo Brdo	2,988,325	2,790,403	93	2,597,272	2,367,223	91	2,510,984	2,362,198	94	2,375,398	2,114,079	89	2,123,005	2,034,614	96	93
<i>Operativni troškovi</i>	1,701,218	1,532,600	90	1,883,189	1,745,231	93	1,853,074	1,773,878	96	1,980,896	1,832,800	93	1,926,178	1,885,754	98	94
<i>Kapitalni troškovi (nefinansijske imovine)</i>	1,287,107	1,257,803	98	714,083	621,992	87	657,910	588,319	89	394,502	281,279	71	196,827	148,860	76	84
Štrpce	4,405,547	3,861,471	88	4,300,521	3,952,431	92	3,535,683	2,940,342	83	3,396,921	2,984,538	88	3,615,249	3,455,103	96	89
<i>Operativni troškovi</i>	2,271,514	1,732,530	76	2,148,082	1,847,830	86	2,439,142	1,985,516	81	2,474,690	2,137,489	86	2,454,755	2,448,123	100	86
<i>Kapitalni troškovi (nefinansijske imovine)</i>	2,134,033	2,128,941	100	2,152,438	2,104,601	98	1,096,541	954,826	87	922,231	847,049	92	1,160,494	1,006,980	87	93
Uroševac	20,754,490	19,576,062	94	21,546,567	20,216,295	94	22,531,919	20,762,740	92	25,753,297	24,255,232	94	26,760,203	24,883,741	93	93

Operativni troškovi	13,171,642	12,813,825	97	13,991,352	13,918,139	99	14,142,359	13,905,287	98	16,550,128	16,123,088	97	16,835,160	16,599,916	99	98
Kapitalni troškovi (nefinansijske imovine)	7,582,849	6,762,237	89	7,555,215	6,298,155	83	8,389,560	6,857,453	82	9,203,169	8,132,144	88	9,925,043	8,283,825	83	85
Vitina	8,517,488	8,275,695	97	8,329,116	8,026,062	96	8,410,616	8,021,001	95	9,967,274	9,572,109	96	10,420,153	10,005,258	96	96
Operativni troškovi	6,706,047	6,521,540	97	6,471,197	6,371,841	98	6,523,425	6,272,441	96	7,559,173	7,228,137	96	8,186,566	7,893,600	96	97
Kapitalni troškovi (nefinansijske imovine)	1,811,441	1,754,155	97	1,857,919	1,654,221	89	1,887,192	1,748,560	93	2,408,102	2,343,973	97	2,233,588	2,111,658	95	94
Parteš	1,400,196	1,278,244	91	1,296,305	1,238,786	96	982,053	837,525	85	969,938	795,388	82	1,038,135	980,772	94	90
Operativni troškovi	721,007	600,405	83	816,240	793,721	97	795,362	742,352	93	814,428	758,270	93	956,105	933,968	98	93
Kapitalni troškovi (nefinansijske imovine)	679,189	677,839	100	480,065	445,065	93	186,691	95,174	51	155,509	37,118	24	82,030	46,805	57	65
Elez Han	1,796,576	1,758,642	98	1,874,684	1,787,019	95	1,950,517	1,815,838	93	2,025,181	1,880,669	93	2,204,663	2,040,413	93	94
Operativni troškovi	1,263,565	1,244,300	98	1,363,270	1,357,221	100	1,368,326	1,330,962	97	1,494,088	1,459,973	98	1,734,014	1,726,698	100	99
Kapitalni troškovi (nefinansijske imovine)	533,011	514,342	96	511,414	429,798	84	582,191	484,876	83	531,094	420,696	79	470,649	313,715	67	82
Klokot	1,861,343	1,766,275	95	994,314	916,303	92	1,089,218	1,004,535	92	970,269	816,101	84	955,266	853,341	89	91
Operativni troškovi	684,694	618,697	90	718,084	708,812	99	731,599	694,636	95	765,281	679,487	89	850,092	816,706	96	94
Kapitalni troškovi (nefinansijske imovine)	1,176,650	1,147,578	98	276,230	207,491	75	357,618	309,899	87	204,988	136,614	67	105,174	36,635	35	72
Ranilug	1,466,885	1,368,438	93	1,187,639	1,108,657	93	1,208,546	1,101,881	91	1,313,164	1,207,717	92	1,318,221	1,273,953	97	93
Operativni troškovi	1,041,809	961,652	92	963,401	943,396	98	987,205	956,447	97	1,146,146	1,084,440	95	1,191,100	1,170,888	98	96
Kapitalni troškovi (nefinansijske imovine)	425,076	406,787	96	224,237	165,261	74	221,341	145,435	66	167,018	123,277	74	127,121	103,065	81	78
Operativni troškovi	240,515,722	231,929,361	96	250,792,753	245,893,340	98	260,079,955	251,565,254	97	300,643,268	285,710,961	95	306,239,813	298,612,654	98	97
Kapitalni troškovi (nefinansijske imovine)	156,060,581	127,972,068	82	155,012,397	117,151,996	76	161,260,224	130,153,207	81	145,307,174	107,016,968	74	150,335,760	114,224,935	76	78
Ukupno	396,576,303	359,901,429	91	405,805,150	363,045,336	89	421,340,179	381,718,462	91	445,950,442	392,727,930	88	456,575,573	412,837,588	90	90

10.5 Aneks br. 5

Pregled upoređivanja kapitalnih troškova prema operativnim troškovima 2011-2015. godinu,

Godina	2011				2012				2013				2014				2015				Prosek učesća u budžetu (%)	Prosek učesća u troškovima (%)
	Budžet	Troškovi	Učesće u budžetu (%)	Učesće u troškovima (%)	Budžet	Troškovi	Učesće u budžetu (%)	Učesće u troškovima (%)	Budžet	Troškovi	Učesće u budžetu (%)	Učesće u troškovima (%)	Budžet	Troškovi	Učesće u budžetu (%)	Učesće u troškovima (%)	Budžet	Troškovi	Učesće u budžetu (%)	Učesće u troškovima (%)		
Glogovac	10,083,051	9,538,715	100	100	10,396,437	9,905,513	100	100	10,062,249	9,656,905	100	100	12,303,870	11,333,954	100	100	12,794,191	12,228,496	100	100	100	100

Operativni troškovi	6,946,632	6,816,056	69	71	7,199,945	7,132,735	69	72	7,275,738	7,215,301	72	75	8,796,360	8,545,570	71	75	9,114,080	9,065,194	71	74	71	74
Kapitalni troškovi (nefinansijske imovine)	3,136,419	2,722,659	31	29	3,196,492	2,772,779	31	28	2,786,510	2,441,604	28	25	3,507,510	2,788,384	29	25	3,680,110	3,163,301	29	26	29	26
Kosovo																						
Pojke	6,446,078	6,069,787	100	100	7,024,261	6,412,412	100	100	7,361,147	6,825,564	100	100	8,973,867	7,876,174	100	100	9,299,969	8,248,015	100	100	100	100
Operativni troškovi	4,273,917	4,183,662	66	69	4,520,764	4,372,780	64	68	4,804,072	4,608,689	65	68	5,757,110	5,451,045	64	69	5,692,408	5,513,953	61	67	64	68
Kapitalni troškovi (nefinansijske imovine)	2,172,162	1,886,124	34	31	2,503,497	2,039,632	36	32	2,557,076	2,216,875	35	32	3,216,757	2,425,129	36	31	3,607,561	2,734,062	39	33	36	32
Lipljan	12,001,053	11,634,188	100	100	11,992,178	11,335,346	100	100	12,241,903	11,212,304	100	100	13,243,622	12,029,658	100	100	13,733,633	13,144,833	100	100	100	100
Operativni troškovi	7,695,047	7,520,967	64	65	7,795,598	7,738,906	65	68	8,423,459	7,938,107	69	71	9,760,589	9,176,507	74	76	10,230,804	10,055,230	74	76	69	71
Kapitalni troškovi (nefinansijske imovine)	4,306,005	4,113,220	36	35	4,196,579	3,596,441	35	32	3,818,444	3,274,198	31	29	3,483,033	2,853,152	26	24	3,502,828	3,089,603	26	24	31	29
Obilić	5,155,358	4,833,429	100	100	4,845,592	4,311,197	100	100	5,107,508	4,364,234	100	100	5,788,096	5,179,911	100	100	5,827,387	5,482,268	100	100	100	100
Operativni troškovi	3,393,781	3,230,488	66	67	3,372,283	3,334,133	70	77	3,292,106	3,242,003	64	74	4,014,808	3,821,029	69	74	4,300,564	4,251,195	74	78	69	74
Kapitalni troškovi (nefinansijske imovine)	1,761,576	1,602,940	34	33	1,473,309	977,064	30	23	1,815,402	1,122,232	36	26	1,773,287	1,358,882	31	26	1,526,824	1,231,072	26	22	31	26
Podujevo	16,311,605	15,776,955	100	100	17,010,746	16,410,324	100	100	16,994,797	16,358,096	100	100	18,563,747	17,574,582	100	100	18,869,338	17,823,788	100	100	100	100
Operativni troškovi	10,274,568	9,978,294	63	63	10,605,496	10,412,325	62	63	10,919,817	10,659,651	64	65	12,457,001	12,027,618	67	68	13,381,382	13,109,811	71	74	66	67
Kapitalni troškovi (nefinansijske imovine)	6,037,037	5,798,661	37	37	6,405,250	5,997,998	38	37	6,074,980	5,698,445	36	35	6,106,746	5,546,964	33	32	5,487,956	4,713,977	29	26	34	33
Priština	75,811,761	58,253,345	100	100	79,126,542	57,534,060	100	100	84,698,530	68,490,923	100	100	81,603,674	56,738,709	100	100	80,763,629	64,224,943	100	100	100	100
Operativni troškovi	31,309,718	30,758,119	41	53	32,539,029	32,083,772	41	56	35,542,512	33,692,858	42	49	44,222,111	39,837,063	54	70	41,680,630	39,842,930	52	62	46	58
Kapitalni troškovi (nefinansijske imovine)	44,502,043	27,495,226	59	47	46,587,513	25,450,287	59	44	49,156,018	34,798,066	58	51	37,381,563	16,901,647	46	30	39,082,999	24,382,013	48	38	54	42
Štimlje	4,772,350	4,667,838	100	100	4,760,049	4,592,502	100	100	5,031,377	4,869,412	100	100	5,838,793	5,576,458	100	100	5,944,299	5,755,647	100	100	100	100
Operativni troškovi	3,439,263	3,398,648	72	73	3,617,141	3,593,718	76	78	3,727,709	3,692,676	74	76	4,265,525	4,138,572	73	74	4,503,601	4,456,294	76	77	74	76
Kapitalni troškovi (nefinansijske imovine)	1,333,087	1,269,189	28	27	1,142,908	998,784	24	22	1,303,668	1,176,736	26	24	1,573,268	1,437,885	27	26	1,440,698	1,299,353	24	23	26	24
Gračanica	5,836,762	4,465,304	100	100	7,362,306	6,355,442	100	100	6,355,227	5,115,010	100	100	6,379,045	5,329,355	100	100	6,584,630	6,114,481	100	100	100	100
Operativni troškovi	3,391,091	2,564,206	58	57	3,605,476	3,178,416	49	50	3,699,060	3,394,741	58	66	4,116,209	3,817,047	65	72	3,902,025	3,773,249	59	62	58	61
Kapitalni troškovi (nefinansijske imovine)	2,445,671	1,901,098	42	43	3,756,830	3,177,026	51	50	2,656,167	1,720,270	42	34	2,262,835	1,512,308	35	28	2,682,605	2,341,232	41	38	42	39
Dragaš	5,722,271	5,503,882	100	100	5,704,173	5,347,013	100	100	5,972,612	5,656,285	100	100	7,180,572	6,589,016	100	100	7,376,961	6,866,002	100	100	100	100
Operativni troškovi	3,764,993	3,698,278	66	67	3,909,745	3,796,888	69	71	3,972,656	3,917,346	67	69	4,662,904	4,425,545	65	67	4,971,587	4,817,701	67	70	67	69
Kapitalni troškovi (nefinansijske imovine)	1,957,278	1,805,604	34	33	1,794,428	1,550,125	31	29	1,999,957	1,738,939	33	31	2,517,668	2,163,471	35	33	2,405,374	2,048,301	33	30	33	31

Prizren	32,949,270	31,403,352	100	100	32,714,018	29,977,607	100	100	34,848,646	31,576,651	100	100	39,284,793	33,171,786	100	100	41,712,723	36,271,825	100	100	100	100
Operativni troškovi	17,735,174	17,455,701	54	56	18,290,476	18,017,079	56	60	19,634,634	19,013,574	56	60	22,892,983	21,626,722	58	65	23,011,395	21,777,314	55	60	56	60
Kapitalni troškovi (nefinansijske imovine)	15,214,096	13,947,651	46	44	14,423,542	11,960,528	44	40	15,214,013	12,563,077	44	40	16,391,809	11,545,064	42	35	18,701,328	14,494,511	45	40	44	40
Orahovac	10,004,660	9,698,012	100	100	10,224,958	10,010,341	100	100	10,318,687	10,016,564	100	100	10,877,647	10,434,063	100	100	11,939,292	11,407,646	100	100	100	100
Operativni troškovi	6,302,730	6,155,026	63	63	6,529,022	6,505,580	64	65	6,461,466	6,387,061	63	64	7,374,173	7,180,971	68	69	8,037,534	7,999,295	67	70	65	66
Kapitalni troškovi (nefinansijske imovine)	3,701,930	3,542,986	37	37	3,695,936	3,504,761	36	35	3,857,220	3,629,504	37	36	3,503,474	3,253,092	32	31	3,901,758	3,408,351	33	30	35	34
Suva Reka	12,354,838	11,613,166	100	100	13,613,379	12,126,254	100	100	13,645,713	12,718,605	100	100	14,022,880	12,948,971	100	100	14,356,201	13,571,799	100	100	100	100
Operativni troškovi	7,163,822	6,968,510	58	60	7,535,712	7,357,267	55	61	7,497,442	7,377,977	55	58	8,923,868	8,508,516	64	66	9,179,328	9,160,985	64	68	59	62
Kapitalni troškovi (nefinansijske imovine)	5,191,015	4,644,656	42	40	6,077,667	4,768,987	45	39	6,148,271	5,340,628	45	42	5,099,013	4,440,455	36	34	5,176,873	4,410,814	36	32	41	38
Mališevo	9,809,886	9,216,781	100	100	10,159,413	9,760,983			11,237,402	10,850,322	100	100	12,945,786	12,477,336	100	100	12,366,619	11,923,785	100	100	80	80
Operativni troškovi	6,957,518	6,707,030	71	73	7,209,271	7,179,083	71	74	7,481,355	7,454,620	67	69	8,451,980	8,290,060	65	66	8,671,041	8,615,078	70	72	69	71
Kapitalni troškovi (nefinansijske imovine)	2,852,368	2,509,751	29	27	2,950,142	2,581,900	29	26	3,756,047	3,395,702	33	31	4,493,806	4,187,275	35	34	3,695,578	3,308,707	30	28	31	29
Mamuša	1,101,984	973,067	100	100	1,144,823	1,056,861	100	100	1,130,763	1,050,394	100	100	1,379,398	1,282,346	100	100	1,431,964	1,348,933	100	100	100	100
Operativni troškovi	762,424	736,254	69	76	886,513	880,476	77	83	829,319	800,458	73	76	932,347	913,822	68	71	963,541	963,046	67	71	71	76
Kapitalni troškovi (nefinansijske imovine)	339,560	236,812	31	24	258,310	176,385	23	17	301,444	249,936	27	24	447,051	368,525	32	29	468,424	385,887	33	29	29	24
Dečani	7,161,843	6,816,277	100	100	6,765,377	6,594,928	100	100	6,819,212	6,490,935	100	100	7,441,530	7,089,633	100	100	7,477,504	7,314,434	100	100	100	100
Operativni troškovi	4,852,460	4,749,067	68	70	4,822,186	4,785,417	71	73	5,072,319	4,851,324	74	75	5,733,224	5,535,489	77	78	6,023,581	5,886,987	81	80	74	75
Kapitalni troškovi (nefinansijske imovine)	2,309,383	2,067,210	32	30	1,943,191	1,809,511	29	27	1,746,893	1,639,611	26	25	1,708,305	1,554,144	23	22	1,453,923	1,427,447	19	20	26	25
Đakovica	18,886,152	17,959,834	100	100	19,740,824	19,389,094	100	100	19,657,577	18,662,376	100	100	20,422,457	19,400,017	100	100	21,105,014	19,993,604	100	100	100	100
Operativni troškovi	12,285,604	12,081,527	65	67	13,618,438	13,587,038	69	70	13,116,773	12,769,696	67	68	14,750,613	14,365,554	72	74	15,742,598	15,581,302	75	78	70	72
Kapitalni troškovi (nefinansijske imovine)	6,600,548	5,878,307	35	33	6,122,386	5,802,056	31	30	6,540,804	5,892,681	33	32	5,671,844	5,034,463	28	26	5,362,416	4,412,302	25	22	30	28
Istog	7,517,240	7,222,762	100	100	8,207,166	7,830,005	100	100	8,555,007	8,234,712	100	100	8,689,844	8,134,207	100	100	9,173,130	8,846,859	100	100	100	100
Operativni troškovi	5,059,104	4,934,305	67	68	5,922,329	5,763,092	72	74	5,900,278	5,730,016	69	70	6,222,918	5,970,026	72	73	6,967,663	6,819,212	76	77	71	72
Kapitalni troškovi (nefinansijske imovine)	2,458,136	2,288,456	33	32	2,284,837	2,066,914	28	26	2,654,729	2,504,695	31	30	2,466,927	2,164,181	28	27	2,205,467	2,027,647	24	23	29	28
Klina	7,393,215	7,020,328	100	100	7,490,290	7,250,281	100	100	8,184,829	7,911,621	100	100	8,655,669	8,172,437	100	100	8,856,049	8,567,311	100	100	100	100
Operativni troškovi	5,155,553	5,040,790	70	72	5,258,015	5,232,406	70	72	5,269,440	5,241,556	64	66	6,116,011	5,942,874	71	73	6,491,336	6,436,609	73	75	70	72
Kapitalni troškovi (nefinansijske imovine)	2,237,663	1,979,538	30	28	2,232,275	2,017,875	30	28	2,915,389	2,670,066	36	34	2,539,658	2,229,563	29	27	2,364,713	2,130,702	27	25	30	28

Kapitalni troškovi (nefinansijs ke imovine)			-	-	1,117,774	269,673	40	21	1,207,832	651,885	26	18	933,594	796,017	20	18	2,538,035	450,415	52	17	27	15
Grižane	19,656,797	19,187,352	100	100	19,018,422	18,688,475	100	100	21,250,288	20,539,208	100	100	22,291,372	21,055,211	100	100	22,844,563	21,596,373	100	100	100	100
Operativni troškovi	14,170,486	13,809,960	72	72	14,680,577	14,661,518	77	78	15,958,099	15,748,782	75	77	18,298,545	17,271,645	82	82	19,051,168	18,372,381	83	85	78	79
Kapitalni troškovi (nefinansijs ke imovine)	5,486,311	5,377,392	28	28	4,337,845	4,026,957	23	22	5,292,189	4,790,425	25	23	3,992,827	3,783,567	18	18	3,793,395	3,223,992	17	15	22	21
Kačanik	5,736,799	5,527,763	100	100	5,778,078	5,347,326	100	100	5,785,474	5,449,648	100	100	6,910,778	6,543,638	100	100	7,230,684	6,929,402	100	100	100	100
Operativni troškovi	4,165,863	4,124,383	73	75	4,486,749	4,427,715	78	83	4,527,220	4,460,514	78	82	5,212,318	5,089,339	75	78	5,582,266	5,546,629	77	80	76	79
Kapitalni troškovi (nefinansijs ke imovine)	1,570,936	1,403,380	27	25	1,291,329	919,611	22	17	1,258,254	989,133	22	18	1,698,460	1,454,299	25	22	1,648,418	1,382,774	23	20	24	21
Kamenica	7,701,263	7,010,514	100	100	7,898,850	7,343,234	100	100	8,175,865	7,315,905	100	100	8,471,588	7,660,491	100	100	8,365,242	7,794,771	100	100	100	100
Operativni troškovi	6,166,631	5,810,711	80	83	6,255,871	6,175,248	79	84	6,475,674	6,243,379	79	85	7,221,884	6,928,039	85	90	7,587,048	7,376,276	91	95	83	87
Kapitalni troškovi (nefinansijs ke imovine)	1,534,633	1,199,803	20	17	1,642,979	1,167,986	21	16	1,700,191	1,072,526	21	15	1,249,704	732,452	15	10	778,194	418,495	9	5	17	13
Novo Brdo	2,988,325	2,790,403	100	100	2,597,272	2,367,223	100	100	2,510,984	2,362,198	100	100	2,375,398	2,114,079	100	100	2,123,005	2,034,614	100	100	100	100
Operativni troškovi	1,701,218	1,532,600	57	55	1,883,189	1,745,231	73	74	1,853,074	1,773,878	74	75	1,980,896	1,832,800	83	87	1,926,178	1,885,754	91	93	75	77
Kapitalni troškovi (nefinansijs ke imovine)	1,287,107	1,257,803	43	45	714,083	621,992	27	26	657,910	588,319	26	25	394,502	281,279	17	13	196,827	148,860	9	7	25	23
Štrpce	4,405,547	3,861,471	100	100	4,300,521	3,952,431	100	100	3,535,683	2,940,342	100	100	3,396,921	2,984,538	100	100	3,615,249	3,455,103	100	100	100	100
Operativni troškovi	2,271,514	1,732,530	52	45	2,148,082	1,847,830	50	47	2,439,142	1,985,516	69	68	2,474,690	2,137,489	73	72	2,454,755	2,448,123	68	71	62	60
Kapitalni troškovi (nefinansijs ke imovine)	2,134,033	2,128,941	48	55	2,152,438	2,104,601	50	53	1,096,541	954,826	31	32	922,231	847,049	27	28	1,160,494	1,006,980	32	29	38	40
Uroševac	20,754,490	19,576,062	100	100	21,546,567	20,216,295	100	100	22,531,919	20,762,740	100	100	25,753,297	24,255,232	100	100	26,760,203	24,883,741	100	100	100	100
Operativni troškovi	13,171,642	12,813,825	63	65	13,991,352	13,918,139	65	69	14,142,359	13,905,287	63	67	16,550,128	16,123,088	64	66	16,835,160	16,599,916	63	67	64	67
Kapitalni troškovi (nefinansijs ke imovine)	7,582,849	6,762,237	37	35	7,555,215	6,298,155	35	31	8,389,560	6,857,453	37	33	9,203,169	8,132,144	36	34	9,925,043	8,283,825	37	33	36	33
Vitina	8,517,488	8,275,695	100	100	8,329,116	8,026,062	100	100	8,410,616	8,021,001	100	100	9,967,274	9,572,109	100	100	10,420,153	10,005,258	100	100	100	100
Operativni troškovi	6,706,047	6,521,540	79	79	6,471,197	6,371,841	78	79	6,523,425	6,272,441	78	78	7,559,173	7,228,137	76	76	8,186,566	7,893,600	79	79	78	78
Kapitalni troškovi (nefinansijs ke imovine)	1,811,441	1,754,155	21	21	1,857,919	1,654,221	22	21	1,887,192	1,748,560	22	22	2,408,102	2,343,973	24	24	2,233,588	2,111,658	21	21	22	22
Parteš	1,400,196	1,278,244	100	100	1,296,305	1,238,786	100	100	982,053	837,525	100	100	969,938	795,388	100	100	1,038,135	980,772	100	100	100	100
Operativni troškovi	721,007	600,405	51	47	816,240	793,721	63	64	795,362	742,352	81	89	814,428	758,270	84	95	956,105	933,968	92	95	74	78
Kapitalni troškovi (nefinansijs ke imovine)	679,189	677,839	49	53	480,065	445,065	37	36	186,691	95,174	19	11	155,509	37,118	16	5	82,030	46,805	8	5	26	22
Elez Han	1,796,576	1,758,642	100	100	1,874,684	1,787,019	100	100	1,950,517	1,815,838	100	100	2,025,181	1,880,669	100	100	2,204,663	2,040,413	100	100	100	100

<i>Operativni troškovi</i>	1,263,565	1,244,300	70	71	1,363,270	1,357,221	73	76	1,368,326	1,330,962	70	73	1,494,088	1,459,973	74	78	1,734,014	1,726,698	79	85	73	76
<i>Kapitalni troškovi (nefinansijs ke imovine)</i>	533,011	514,342	30	29	511,414	429,798	27	24	582,191	484,876	30	27	531,094	420,696	26	22	470,649	313,715	21	15	27	24
<i>Klokot</i>	1,861,343	1,766,275	100	100	994,314	916,303	100	100	1,089,218	1,004,535	100	100	970,269	816,101	100	100	955,266	853,341	100	100	100	100
<i>Operativni troškovi</i>	684,694	618,697	37	35	718,084	708,812	72	77	731,599	694,636	67	69	765,281	679,487	79	83	850,092	816,706	89	96	69	72
<i>Kapitalni troškovi (nefinansijs ke imovine)</i>	1,176,650	1,147,578	63	65	276,230	207,491	28	23	357,618	309,899	33	31	204,988	136,614	21	17	105,174	36,635	11	4	31	28
<i>Ranilug</i>	1,466,885	1,368,438	100	100	1,187,639	1,108,657	100	100	1,208,546	1,101,881	100	100	1,313,164	1,207,717	100	100	1,318,221	1,273,953	100	100	100	100
<i>Operativni troškovi</i>	1,041,809	961,652	71	70	963,401	943,396	81	85	987,205	956,447	82	87	1,146,146	1,084,440	87	90	1,191,100	1,170,888	90	92	82	85
<i>Kapitalni troškovi (nefinansijs ke imovine)</i>	425,076	406,787	29	30	224,237	165,261	19	15	221,341	145,435	18	13	167,018	123,277	13	10	127,121	103,065	10	8	18	15
																					-	-
<i>Operativni troškovi</i>	240,515,722	231,929,361	61	64	250,792,753	245,893,340	62	68	260,079,955	251,565,254	62	66	300,643,268	285,710,961	67	73	306,239,813	298,612,654	67	72	64	69
<i>Kapitalni troškovi (nefinansijs ke imovine)</i>	156,060,581	127,972,068	39	36	155,012,397	117,151,996	38	32	161,260,224	130,153,207	38	34	145,307,174	107,016,968	33	27	150,335,760	114,224,935	33	28	36	31
<i>Ukupno</i>	396,576,303	359,901,429	100	100	405,805,150	363,045,336	100	100	421,340,179	381,718,462	100	100	445,950,442	392,727,930	100	100	456,575,573	412,837,588	100	100	100	100