



Republika e Kosovës  
Republika Kosova-Republic of Kosovo  
*Qeveria e Kosovës-Vlada Kosova-Government of Kosova*  
MINISTRIA E ADMINISTRIMIT TË PUSHTETIT LOKAL  
MINISTRATVO ADMINISTRACIJE LOKALNE SAMOUPRAVE  
MINISTRY OF LOCAL GOVERNMENT ADMINISTRATION

VLERËSIMI I PERFORMANCËS  
SË VITIT 2018 PËR

GRANTIN E  
PERFORMANCËS  
KOMUNALE

PËR VITIN FISKAL 2020



Republika e Kosovës  
Republika Kosova - Republic of Kosovo  
Qeveria - Vlada - Government

Ministria e Administrimit të Pushtetit Lokal  
Ministarstvo Administracije Lokalne Samouprave  
Ministry of Local Government Administration

Vlerësimi i performancës së vitit 2018 për

# GRANTIN E PERFORMANCËS KOMUNALE

për vitin fiskal 2020

**Raport vjetor**

Me mbështetje teknike dhe financiare nga:



Schweizerische Eidgenossenschaft  
Confédération suisse  
Confederazione Svizzera  
Confederaziun svizra

Swiss Agency for Development  
and Cooperation SDC



Sweden  
Sverige



Norwegian Embassy  
Pristina

## Përmbajtja

<b>1.</b>	<b>Vlerësimi i performancës së komunave për grantin e vitit 2020 - Hyrje .....</b>	<b>3</b>
1.1	Hyrje .....	3
1.2	Temat kyçe .....	3
1.3	Mbulueshmëria gjeografike.....	5
1.4	Struktura e raportit dhe audienca e synuar.....	5
<b>2.</b>	<b>Granti i performancës komunale për vitin 2020 – Metodologjia e vlerësimit.....</b>	<b>6</b>
2.1	Aspekte të përgjithshme të metodologjisë së vlerësimit.....	6
2.2	Procesi i vlerësimit.....	9
<b>3.</b>	<b>Granti i performancës komunale për vitin 2020 – Rezultatet e vlerësimit.....</b>	<b>12</b>
3.1	Rezultatet e kushteve minimale .....	12
3.2	Rezultatet e treguesve të performancës .....	12
3.3	Granti i performancës komunale për vitin 2020 – shumat e grantit.....	15
	Shtojcat .....	18

# 1. Vlerësimi i performancës së komunave për grantin e vitit 2020 - Hyrje

## 1.1 Hyrje

Në fund të vitit 2017, Ministria e Administrimit të Pushtetit Lokal (MAPL), në partneritet me Zyrën Zvicerane për Zhvillim dhe Bashkëpunim (SDC), zhvilluan dhe u pajtuan të bashkë-financojnë një skemë të përmirësuar për ndarjen e grantit të performancës komunale për komunitet, bashkë me treguesit e përditësuar.

Në pranverë të vitit 2018 është realizuar vlerësimi i performancës së komunave për performancën e vitit 2016 për grantin e vitit 2018, sipas skemës së përditësuar, ku 25 komuna janë kualifikuar dhe kanë përfituar grant të performancës komunale. Në verë të vitit 2018 është realizuar vlerësimi i performancës së komunave për performancën e vitit 2017 për grantin e vitit 2019, ku 19 komuna janë kualifikuar si përfitues të grantit.

Gjatë vitit 2019, MAPL dhe SDC përmes projektit DEMOS kanë rishikuar SMPK-në dhe kanë bashkuar skemat e granteve duke krijuar një grant të vetëm që synon përmirësimin e performancës së komunave në fusha të caktuara. Kështu në fundvitin e vitit 2019 është realizuar vlerësimi i performancës komunale për vitin 2018 të grantit 2020. Njëzet e tre (23) komuna janë kualifikuar si përfituese të grantit.

## 1.2 Temat kyçe

Granti i Performancës Komunale (GPK) për vitin 2020 do t'i ndahet komunave të cilat kanë përmbushur kushtet minimale të paraqitura më poshtë. Kushtet minimale 1 dhe 2 për performancën e vitit 2018 kanë qenë të ngrirë.

1. Komunitet duhet të kenë raportuar në të gjithë treguesit e SMPK;
2. Komunitet duhet të kenë respektuar obligimin ligjor për t'i rishikuar aktet ligjore të vlerësuara si të kundërligjshme nga organet mbikëqyrëse;
3. Opinioni i auditimit duhet të jetë të paktën i pamodifikuar me theksim të çështjes;
4. Komunitet duhet të kenë shpenzuar 75% ose më tepër të buxhetit për investime kapitale; dhe
5. Komunitet duhet të kenë nënshkruar marrëveshjen tripalëshe të pjesëmarrjes (komuna, MAPL-ja dhe HELVETAS Swiss Intercooperation<sup>1</sup>).

Granti i Performancës Komunale (GPK) për vitin 2020 do t'i ndahet komunave në pajtim me pikët e arritura në performancën komunale në bazë të një numri treguesish të përqendruar në tri tema kryesore: (i) qeverisja demokratike, (ii) menaxhimi komunal, dhe (iii) ofrimi i shërbimeve.

Këto tri tema ndahen tutje në dhjetë nën-tema siç janë të paraqitura më poshtë në Tabelën 1. Në kuadër të këtyre dhjetë nën-temave, janë identifikuar 30 tregues të performancës (shih Tabelën 2), të cilët bashkërisht u mundësojnë komunave të marrin 100 pikë në vlerësimin e performancës. Megjithatë, për vlerësimin e performancës së vitit 2018 (për grantin e vitit 2020) një numër i konsiderueshëm i treguesve të performancës kanë qenë 'të ngrirë' dhe rrjedhimisht nuk janë vlerësuar. Arsyeja për këtë është se të dhënat për këta tregues nuk janë mbledhur nga të gjitha komunitet në vitin 2018 dhe prandaj nuk janë në dispozicion për vlerësim gjatë vitit 2019.

Pikët maksimale të arritshme për grantin e vitit 2020 janë 58 pikë për 18 tregues të vlerësuar (100 pikë – 42 pikë për 12 tregues 'të ngrirë' për këtë vit). Këto pikë, siç do të shpjegohet në kapitullin 2, përcaktojnë shumën e grantit të performancës komunale që merr komuna për performancën e vitit 2018.

<sup>1</sup> HELVETAS Swiss Intercooperation është kontraktuar nga SDC-ja për ta mbështetur MAPL në emër të saj për zhvillimin e mëtejshëm të grantit të performancës komunale gjatë periudhës 2018-2021, duke siguruar shfrytëzimin e mirë të kontributit zviceran.

Tabela 1: Tri temat kryesore dhe dhjetë nën-temat me pikët maksimale për grantin e vitit 2020

Temat dhe nën-temat		Pikët që mund të merren për grantin e vitit fiskal 2020
<b>1. Qeverisja demokratike</b>		<b>25</b>
I	Roli i kuvendit komunal si organ mbikëqyrës	11
II	Pjesëmarrja, konsultimi dhe gjithëpërfshirja e qytetarëve	8
III	Transparenca, qasja në informata dhe integriteti	6
<b>2. Menaxhimi komunal</b>		<b>21</b>
IV	Menaxhimi financiar	13
V	Menaxhimi i kontratës	3
VI	Menaxhimi i burimeve njerëzore	5
<b>3. Ofrimi i shërbimeve</b>		<b>12</b>
VII	Shërbimet administrative	4
VIII	Planifikimi hapësinor, transporti publik dhe mjedisi	8
IX	Arsimi para-universitar	0
X	Kujdesi parësor shëndetësor (KPSH)	0
<b>Numri maksimal i pikëve që mund të merren për grantin e vitit 2020</b>		<b>58</b>

### **1.3 Mbulueshmëria gjeografike**

Vlerësimi i performancës për grantin e vitit 2020 është bërë për të gjitha 38 komunat e Republikës së Kosovës.

### **1.4 Struktura e raportit dhe audiencia e synuar**

Në këtë dokument, bëhet prezantimi i procesit të vlerësimit të performancës dhe rezultateve të vlerësimit të performancës komunale për grantin e performancës komunale së vitit 2020 (performanca komunale e vitit 2018) si dhe jep informata lidhur me shumën e grantit për komunat e kualifikuara.

Kapitulli 1 – ofron informata të përgjithshme për grantin e performancës komunale për vitin fiskal 2020, fushat ku përqendrohet ai, si dhe pikët maksimale që mund të marrin komunat në treguesit e performancës për vitin 2020. Kapitulli 2 – shtjellon metodologjinë e vlerësimit, kushtet minimale, treguesit e performancës si dhe procesin e vlerësimit. Kapitulli 3 – shpalos rezultatet të vlerësimit për kushtet minimale, treguesit e performancës si dhe rezultatin sipas temave dhe nëntemave. Ky kapitull poashtu prezanton shumat e grantit të performancës komunale të cilat do t'i transferohen komunave në fillim të vitit 2020.

Në të njejtën kohë, shtojcat japin informata më të hollësishme të rezultateve të vlerësimit për kushtet minimale (shtojca 1) dhe për treguesit e performancës (shtojca 2). Shtojca 3 jep një përmbledhje të rezultateve të vlerësimit për secilën komunë.

Ky dokument është i hartuar në radhë të parë për anëtarët e Komisionit të Grantit të Performancës Komunale (KGPK) dhe do të jetë në dispozicion për të gjithë akterët në të gjitha komunat e Kosovës, e sidomos kryetarët e komunave, drejtorët, udhëheqësit e lartë, koordinatorët e SMP-së, asambleistët e kuvendeve komunale dhe qytetarët e interesuar. Në nivelin qëndror, ky dokument, përvec KGPK-së do të jetë me interes për të gjitha ministritë që hartojnë politika me ndikim për komunat, si dhe organizatat jo-qeveritare (OJQ) që trajtojnë ofrimin e shërbimeve lokale dhe qeverisjen lokale. Ky dokument poashtu mund t'u shërbejë partnerëve ndërkombëtarë të cilët mendojnë t'i bashkëngjiten ose t'i përafrojnë skemat e tyre të granteve me grantin e performancës komunale.

## 2. Granti i performancës komunale për vitin 2020 – Metodologjia e vlerësimit

### 2.1 Aspekte të përgjithshme të metodologjisë së vlerësimit

'Rregullat e Grantit të Performancës Komunale për vitin fiskal 2020', të miratuara nga MAPL, SDC, Sida dhe Norad, paraqesin dokumentin kryesor në bazë të të cilit është bërë vlerësimi për grantin e performancës komunale për vitin 2020. Rregullat e grantit i shpjegojnë politikat prapa këtij granti si dhe japin udhëzime të detajuara lidhur me procesin e vlerësimit të performancës.

#### 2.1.1 Kushtet minimale

Për tu kualifikuar për grantin e performancës komunale për vitin 2020, komunat duhet t'i kenë plotësuar 3 kushtet minimale (përderisa 2 të tjerat në ngjyrë portoklli/rozë janë të ngrira për grantin 2020) për sa vijon:

1. Komunat duhet të kenë raportuar në të gjithë treguesit e SMPK;
2. Komunat duhet të kenë rishqyrtuar aktet ligjore të vlerësuara si të kundërligjshme nga organet mbikëqyrëse;
3. Opinioni i auditimit për vitin 2018 duhet të jetë të paktën i pamodifikuar me theksim të çështjes;
4. Komunat duhet të kenë shpenzuar 75% ose më tepër të buxhetit të vitit 2018 për investime kapitale; dhe
5. Komunat duhet të kenë nënshkruar marrëveshjen tripalëshe të pjesëmarrjes (komuna, MAPL-ja dhe HELVETAS Swiss Intercooperation).

Komunat që nuk kanë raportuar në një apo më shumë tregues të SMPK, ose nuk kanë rishqyrtuar aktet ligjore të vlerësuara si të kundërligjshme nga organet mbikëqyrëse, ose që kanë pasur opinion të modifikuar të auditimit ose refuzim të dhënies së opinionit, ose që kanë shpenzuar më pak se 75% të buxhetit për investime kapitale, ose të cilat nuk e kanë nënshkruar marrëveshjen e pjesëmarrjes (për çfarëdo arsye) nuk do të mund të marrin grant të performancës komunale, pavarësisht pikëve të tyre të performancës.

Për të gjitha komunat që kanë plotësuar kushtet minimale, granti i performancës komunale që merr secila komunë bazohet në pikët e saj relative të arritura në 18 treguesit e performancës (pikët e saj në krahasim me ato të të gjitha komunave të tjera). Për vitin 2018, nga gjithsej 30 tregues të performancës, dymbëdhjetë (12) prej tyre janë "tregues të ngrirë" që do të thotë të dhënat për këta tregues nuk janë mbledhur nga komunat për vitin 2018, prandaj nuk janë në dispozicion për vlerësim gjatë vitit 2019. Më shumë detaje lidhur për këta tregues ofrohen në tabelën e prezantuar në vijim.

#### 2.1.2 Treguesit e performancës

Siç shihet në tabelën 2 më poshtë, për grantin e vitit 2020 janë vlerësuar gjithsej 18 tregues të performancës<sup>2</sup> nën tituj kryesorë dhe dhjetë nën-tituj (shih gjithashtu tabelën 1 më lart).

<sup>2</sup> Treguesit me numër 1, 8, 9, 11, 12, 18, 20, 23, 27, 28, 29 dhe 30 janë tregues 'të ngrirë' dhe nuk janë vlerësuar për grantin e performancës komunalesë vitit 2020.

Tabela 2: Përmbledhje e temave të grantit të performancës komunale për vitin 2020<sup>3</sup>

#	Tema / Fusha e treguesit	# maks. i pikëve
<b>I. QEVERISJA KOMUNALE - Roli i Kuvendit Komunal, Pjesëmarrja dhe Përfshirja e qytetarëve, Transparenca dhe Llogaridhënia</b>		<b>40</b>
<b>I</b>	<b>Roli i kuvendit komunal si organ mbikëqyrës</b>	<b>13</b>
1	Dorëzimi me kohë dhe miratimi i Buxhetit Komunal në Kuvendin Komunal	2
2	Diskutimi për raportet tremujore buxhetore nga Kuvendi Komunal	3
3	Diskutimi për raportin e performancës komunale nga Kuvendi Komunal për vitin e kaluar	2
4	Diskutimi i raportit të auditorit të jashtëm dhe planit të veprimit për adresimin e rekomandimeve si dhe diskutimi i gjetjeve dhe rekomandimeve nga auditimi i brendshëm në Kuvendin Komunal	4
5	Raportimi i Kryetarit të Komunës para Kuvendit Komunal	2
<b>II</b>	<b>Pjesëmarrja, konsultimi dhe gjithëpërfshirja e qytetarëve</b>	<b>12</b>
6	Pjesëmarrja e qytetarëve në takime publike, i disagreguar sipas gjinisë	4
7	Aktet komunale dhe dokumentet e politikave lokale të konsultuara me publikun	4
8	Seanca dëgjimore publike për KAB dhe buxhetin komunal (proporcionalisht ndaj # banorëve)	4
<b>III</b>	<b>Transparenca, qasja në informata dhe integriteti</b>	<b>15</b>
9	Takimet e kuvendit të bëra publike dhe të transmetuara drejtpërdrejt	3
10	Përditësimi i rregullt i uebfaqes komunale sipas kërkesave (specifike) ligjore	4
11	Publikimi i dokumenteve dhe kontratave të prokurimit publik	2
12	Publikimi i procesverbaleve për proceset e konsultimeve publike	4
13	Raportimi i planit vjetor të planit të integritetit të paraqitur para Kuvendit Komunal	2
<b>II. MENAXHIMI KOMUNAL - Menaxhimi financiar, Menaxhimi i kontratës dhe Menaxhimi i BNj</b>		<b>30</b>
<b>IV</b>	<b>Menaxhimi financiar</b>	<b>13</b>
14	Regjistri i tatimit në pronë i përditësuar çdo vit, sipas kërkesave ligjore	3
15	Niveli i mbledhjes së tatimit në pronë (pa borxhe, kamata, gjoba)	5
16	Adresimi i rekomandimeve të auditimit (sipas ZKA)	5
<b>V</b>	<b>Menaxhimi i kontratës</b>	<b>7</b>
17	Zbatimi i planit të prokurimit	3

<sup>3</sup> Shpjegimi më i hollësishëm i temave të treguesve dhe ngjyrave mund të gjendet në tekst dhe në shtojcën 2 të Rregullave të grantit të performancës komunale për VF 2020.



18	Hartimi dhe publikimi i listës së pronave komunale që planifikohen të jepen në shfrytëzim dhe të shkëmbehen	4
<b>VI</b>	<b>Menaxhimi i burimeve njerëzore</b>	<b>10</b>
19	Vende të hapura pune të proceduara përmes SIMBNJ	2
20	Gratë në pozita udhëheqëse në institucionet e arsimit, shëndetësisë, kulturës	5
21	Gratë e emëruara në pozita politike në komunë	3
<b>III. OFRIMI I SHËRBIMEVE - Qasja dhe cilësia e ofrimit të shërbimeve - Sipas sektorit</b>		<b>30</b>
<b>VII</b>	<b>Shërbimet administrative</b>	<b>6</b>
22	Rastet e kërkesave administrative të shqyrtuara brenda afateve ligjore	4
23	Kërkesat e shqyrtuara për leje të ndërtimit	2
<b>VIII</b>	<b>Planifikimi hapësinor, transporti publik dhe mjedisi</b>	<b>8</b>
24	Shtirja e territorit komunal të përfshirë në planet (e hollësishme) rregullative	3
25	Vendbanimet e mbuluara me transport publik lokal	3
26	Realizimi i Planit Lokal të Veprimit në mjedis	2
<b>IX</b>	<b>Arsimi para-universitar</b>	<b>8</b>
27	% e fëmijëve që ndjekin kopshtin	4
28	Rezultatet në test të maturës	4
<b>X</b>	<b>Kujdesi parësor shëndetësor (KPSH)</b>	<b>8</b>
29	Hapësira të KPSH në m2 për 10,000 banorë	3
30	Niveli i përmbushjes së raportit 1 mjek familjar dhe 2 infermiere për 2,000 banorë	5

Tregues të ndryshëm kanë numër të ndryshëm maksimal të pikëve, varësisht nga pesha dhe rëndësia e atribuuar e një treguesi. Shtojca 2 e Rregullave të grantit të performancës komunale për VF 2020 përmban një udhëzues të detajuar lidhur me alokimin e pikëve përbrenda pikëve maksimale. Pikët janë kalibruar në mënyrë të tillë që të shpërblehen nivele të mira dhe të pranueshme të performancës, por që për secilin tregues, për performancën nën-optimale jepen shumë pak ose aspak pikë, që do të thotë se pikët me të vërtetë stimulojnë performancën e mirë (në vend të performancës mesatare). Kjo gjithashtu do të thotë se komunat që performojnë mirë në një numër treguesish, do të marrin ndjeshëm më shumë pikë se ato që tregojnë performancë të rëndomtë.

### 2.1.3 Burimet e të dhënave për vlerësimin e kushteve minimale dhe të treguesve të performancës

Të dhënat për vlerësimin e performancës për grantin e vitit 2020 vijnë nga burimet e mëposhtme: i) Raporti i sistemit për menaxhimin e performancës (SMP) komunale nga MAPL, ii) raportet e auditimit të rregullsisë për secilën prej 38 komunave të publikuara nga ZKA, si dhe iii) raporti i veçantë i ZKA për një numër të treguesve të vlerësuar për grantin e vitit 2020 (performanca e vitit 2018).

## 2.1.4 Burimet e financimit të grantit të performancës komunale

Granti i performancës komunale për vitin 2020 do të bashkë-financohet nga MAPL, Zvicrra (SDC), Suedia (Sida) dhe Novegjia (Norad).

Shuma e përgjithshme e disponueshme për grantin e performancës komunale së vitit 2020 është 4.9 milionë euro. Kontributi i qeverisë është rritur në krahasim me vitin 2018, ndërsa kontributi i SDC është zvogëluar. Nga viti 2019 granti i performancës komunale bashkëfinancohet edhe nga Suedia. Në fundin e vitit 2019 është bashkuar edhe Norvegjia përmes Norad për të bashkëfinancuar grantin e performancës komunale.

Plani i financimit është siç tregohet në Tabelën 3 më poshtë.

**Tabela 3: Burimet e financimit të grantit të performancës komunale për vitin 2020 (në euro)**

	Total 2020
QeK/MAPL	2,500,000 <sup>4</sup>
SDC	950,000
Sida	540,000
NORAD	910,000
Gjithsej	4,900,000€

## 2.1.5 Llogaritja e shumës së grantit të performancës komunale

Shuma e alokimit të grantit të performancës komunale përcaktohet nga (i) performanca relative e secilës komunë për vitin 2018 e matur sipas treguesve të përcaktuar të performancës dhe (ii) pesha e grantit të performancës komunale në grantin e përgjithshëm të alokuar për vitin 2020. Detajet për mënyrën se si është llogaritur ndarja e grantit të performancës komunale për vitin 2020 janë dhënë në nën-kapitullin 3.3 – Granti i performancës komunale për vitin 2020.

Shuma e grantit të përgjithshëm për komunat për vitin 2020 është marrë nga qarkorja buxhetore e Ministrisë së Financave numër 2020/01.

## 2.2 Procesi i vlerësimit

### 2.2.1 Aranzhimet institucionale

Komisioni i grantit të performancës komunale (KGPK) dhe grupi teknik janë dy organet përgjegjëse për ndarjen e grantit të performancës komunale.

KGPK është organi më i lartë vendimmarrës për grantin. Ky komision merr përgjegjësinë përfundimtare për ndarjen e grantit. Funksioni kryesor i KGPK-së është garantimi i integritetit të vlerësimit duke marrë zyrtarisht përgjegjësinë (politike) për rezultatet e vlerësimit dhe llogaritjet pasuese për ndarjet e grantit. KGPK nuk mund të ndryshojë rezultatet e vlerësimit, as ndarjet, por detyra e tij është të mbikëqyr dhe të sigurojë që grupi teknik ka ndjekur rregullat e punës.

Komisioni i grantit të performancës komunale përbëhet nga:

- o 1 anëtar nga MAPL (Sekretarja e përgjithshme/Kryesuese);
- o 2 anëtarë nga Ministria e Financave dhe Transfereve (Drejtori i buxhetit dhe Drejtori i thesarit);
- o 1 vëzhgues nga ZKA (Ndihmës Auditori i Përgjithshëm);

<sup>4</sup> Kjo shumë është subjekt i aprovimit të buxhetit nga Kuvendi i Republikës së Kosovës

- o 1 vëzhgues nga SDC (drejtori);
- o 1 vëzhgues nga Sida (drejtori);
- o 1 vëzhgues nga Norad (drejtori); dhe
- o 1 vëzhgues nga Instituti GAP (Hulumtues i lartë).

Grupi teknik përbëhet nga 7 anëtarë:

- o 5 anëtarë nga MAPL (njëri prej tyre kryesues) dhe
- o 2 anëtarë nga HELVETAS.

Termat e detajuara të referencës për Grupin Teknik dhe për Komisionin e Grantit të performancës komunale jepen në shtojcat 5 dhe 6 të Rregullave të grantit të performancës komunale për vitin fiskal 2020.

### 2.2.2 Afatet kohore

Procesi i vlerësimit të performancës ka filluar menjëherë pasi që të dhënat në lidhje me performancën komunale për vitin 2018 kanë qenë të disponueshme. Tabela më poshtë tregon afatin kohor gjatë të cilit është realizuar procesi i vlerësimit për grantin e vitit 2020.

**Tabela 4: Afati kohor i procesit të vlerësimit për grantin e vitit 2020**

Aktiviteti	GPK 2020	GPK 2021
Miratimi i rregullave	Dhjetor, 2019	Para muajit maj 2020
Nënshkrimi i marrëveshjes për pjesëmarrje	n/a	n/a
Performanca e vlerësuar për VF	2018	2019
Mbledhja e të dhënave	Dhjetor, 2019	Maj - Qershor 2020
Procesi i vlerësimit/pikëve	Dhjetor 2019	Korrik 2020
Miratimi i rezultateve të vlerësimit	Mars 2020	Korrik 2020
Komunikimi i rezultateve tek komunat	Mars 2020	Gusht 2020
Periudha për ankesa	Mars 2020	Gusht 2020
Konfirmimi i rezultateve përfundimtare dhe shumave të grantit	Mars 2020	Gusht 2020
Transferimi i mjeteve	Mars 2020	Janar 2021
Shfrytëzimi i mjeteve	VF 2020	VF 2021

### 2.2.3 Procedurat

#### Përgatitjet

Grupi teknik i ka përgatitur rregullat për VF 2020. Rregullat për VF 2020 janë miratuar nga MAPL, SDC, Sida dhe Norad dhe pastaj ato i'u janë shpërndarë komunave.

#### Mbledhja dhe vlerësimi i të dhënave

Grupi teknik i ka mbledhur të dhënat për vlerësimin e performancës së vitit 2018. Të dhënat janë transferuar në një bazë të të dhënave për secilin kusht minimal dhe për secilin tregues të performancës. Të gjitha të dhënat janë përshkruar nga burimi i të dhënave (me përjashtim të dy treguesve për të cilët mënyra e vlerësimit është përshkruar

në tabelën 5 më poshtë). Grupi teknik nuk ka ndryshuar asnjë të dhënë burimore. Këto të dhëna kanë përcaktuar rezultatin e vlerësimit të kushteve minimale si dhe nivelin e pikëve të fituara për treguesit e performancës, në përputhje me udhëzimet për vlerësim të përshkruara në shtojcën 2 të Rregullave të grantit të performancës komunale për VF 2020. Së pari është vlerësuar nëse janë përmbushur ose jo kushtet minimale për secilën komunë. Ky vlerësim i ka përcaktuar komunat që kualifikohen si dhe ato që nuk kualifikohen (shih shtojcën 1). Hapi i radhës ka qenë vlerësimi i treguesve të performancës. Pikët totale të fituara janë regjistruar në tabelën e ndarjes së grantit të performancës komunale, e cila e përlogaritë shumën e grantit të performancës komunale për secilën komunë që është kualifikuar (Tabela 7). Më pastaj janë përcaktuar tri komunat me performancën më të mirë dhe janë ndarë shpërblimet shtesë sipas rregullave. Pas kësaj, fletënotimi (shih shabllonin në shtojcën 3 të Rregullave të grantit të performancës komunale për VF 2020 si dhe shtojcën 4 të këtij dokumenti) është plotësuar me rezultatet për çdo komunë<sup>5</sup>. Vlerësimi i treguesve të performancës është bërë për të gjitha komunat, përfshirë edhe ato që nuk i kanë plotësuar kushtet minimale.

Gjatë gjithë procesit të vlerësimit, është realizuar edhe kontrolli i cilësisë së të dhënave të transferuara në fletënotime dhe në bazën e të dhënave. Në fund, është bërë edhe një kontroll përfundimtar i formulave të përdorura dhe rezultateve (pikëve).

**Tabela 5: Sqarime shtesë për burimin e të dhënave/mënyrën e vlerësimit për dy tregues të performancës**

Treguesi	KM/TP # <sup>6</sup>	Vlerësimi/Koment	Burimi
Diskutimi i raportit të auditorit të jashtëm dhe planit të veprimit për adresimin e rekomandimeve si dhe diskutimi i gjetjeve dhe rekomandimeve nga auditimi i brendshëm në Kuvendin Komunal	TP4	Ky tregues është vlerësuar pjesërisht. Të dhënat në Raportin e veçantë të ZKA-së kanë ofruar informata vetëm për diskutimin e raportit të Auditimit të jashtëm (përfshirë planin e veprimit), por jo edhe për diskutimin e raportit të auditimit të brendshëm (përfshirë planin e veprimit). Komunat të cilat kanë diskutuar Raportin e auditimit të jashtëm dhe planin e veprimit janë vlerësuar me 2 pikë, në të kundërtën kanë marrë 0 pikë.	ZKA, Tregues të performancës për nivelin lokal qeverisës, 2018
Pjesëmarrja e qytetarëve në takime publike, i disagreguar sipas gjinisë	TP6	Ky tregues grumbullon leximet nga dy tregues të SMPK. Këtë vit burim i të dhënave për vlerësim të këtij treguesi është përdorë formulari për pranimin e të dhënave në SMPK.	Formulari për pranimin e të dhënave për SMPK

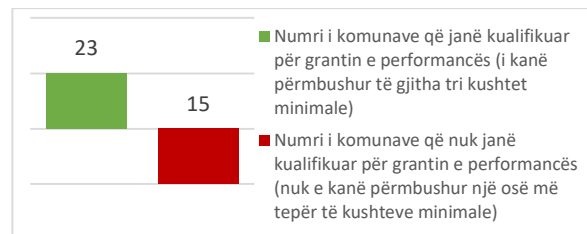
<sup>5</sup> Nëse një komunë nuk ka dorëzuar të dhëna për ndonjë tregues, performanca për këta tregues do të jetë zero.

<sup>6</sup> KM – Kushti minimal; TP – Treguesi i performancës

## 3. Granti i performancës komunale për vitin 2020 – Rezultatet e vlerësimit

### 3.1 Rezultatet e kushteve minimale

23 nga 38 komunat e vlerësuara i kanë përmbushur të tri kushtet minimale dhe janë kualifikuar për grant të performancës komunale për vitin 2020. Kjo do të thotë që më shumë se 50% e komunave në Kosovë do të jenë komuna përfituese<sup>7</sup> të grantit të performancës komunale në vitin 2020.



36 nga 38 komunat në Kosovë (94.7%) e kanë përmbushur kushtin e tretë minimal (Opinionin e auditimit së paku i pamodifikuar me theksim të çështjes). 24 nga 38 komunat (63.15%) e kanë përmbushur kushtin e katërt minimal (Shkalla e shpenzimit së paku 75% e buxhetit për investime kapitale). 38 nga 38 komunat (100%) e kanë përmbushur kushtin e pestë minimal (Marrëveshja e pjesëmarrjes e nënshkruar). Përderisa, dy kushtet tjera, raportimi i komunave në të gjithë treguesit e SMPK dhe rishqyrtimi i akteve ligjore të vlerësuara si të kundërligjshme nga organi mbikëqyrës, mbesin të ngrirë për këtë cikël të vlerësimit.

Përmbledhja e rezultateve të kushteve minimale për të gjitha komunat, është dhënë në shtojcën numër 1, ndërsa shtojca numër 2 jep një përmbledhje të rezultateve për secilën komunë veç e veç.

### 3.2 Rezultatet e treguesve të performancës

#### 3.2.1 Rezultatet e përgjithshme për treguesit e performancës

**Performanca mesatare e të gjitha 38 komunave** në 18 treguesit e performancës për vitin 2018 (grantin e vitit 2018) është **45.6%** (~26.4 pikë nga gjithsej 58 pikë të mundshme), ndërsa performanca mesatare e komunave që janë kualifikuar për grantin e performancës komunale është 48.28% (28 pikë nga gjithsej 58 pikë të mundshme).

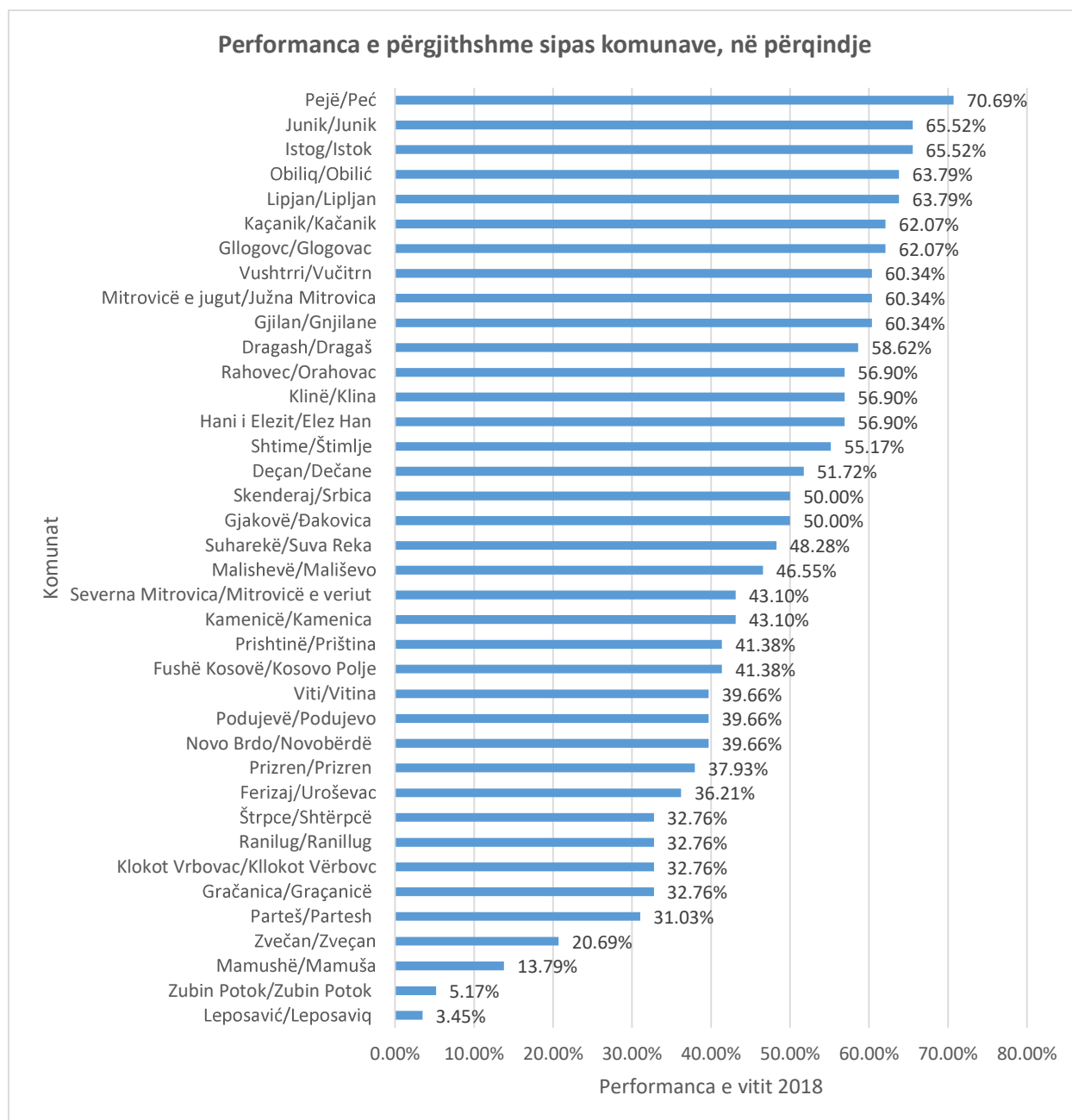
Dy komuna<sup>8</sup> nuk i kanë raportuar të dhënat për performancën e vitit 2018 në Sistemin e Menaxhimit të Performancës Komunale (SMPK). Rezultati i këtyre dy komunave për treguesit - burimi i të dhënave të të cilëve është SMPK - është zero. Ndërsa, për treguesit për të cilët burimi i të dhënave është Zyra Kombëtare e Auditimit, këto komuna kanë fituar pikë sipas performancës së tyre. Rezultati i performancës së tyre e ka zvogëluar përqindjen mesatare të performancës për grantin e performancës komunale. Performanca mesatare e 36 komunave të cilat i kanë raportuar të dhënat e performancës së vitit 2018 në SMPK është 48.28% (3.45% më shumë krahasuar me mesataren e 38 komunave).

Rezultati mesatar i treguesve të performancës së vitit 2018 për secilën komunë veç e veç është dhënë në figurën numër 2 më poshtë. 18 nga 38 komunat kanë arritur një performancë mesatare mbi 50% në 18 treguesit e performancës.

<sup>7</sup> Gjilan, Glllogovc, Graçanicë, Hani i Elezit, Istog, Junik, Kaçanik, Klinë, Klokot, Leposaviç, Lipjan, Malishevë, Mamushë, Mitrovicë e Jugut, Pejë, Rahovec, Ranillug, Shtime, Skenderaj, Shtërpcë, Suharekë, Viti, Vushtrri.

<sup>8</sup> Leposaviç dhe Zubin Potok

Figura 1 Performanca e përgjithshme sipas komunave, në përqindje



Komuna me performancën më të lartë në 18 treguesit e performancës së vitit 2018 është Komuna e Pejës. Rezultati i përgjithshëm i performancës së Komunës së Pejës është 41 nga 58 pikë të mundshme (70.69%).

8 nga 38 komuna kanë arritur një performancë të përgjithshme ndërmjet 24 dhe 29 pikëve (40-50%). 18 komuna kanë arritur performancë mbi 50%. Komuna e Leposaviqit ka rezultatin më të ulët mesatar në 18 treguesit e performancës. Rezultati i përgjithshëm i performancës së Komunës së Leposaviqit është 2 pikë nga 58 pikë të mundshme (3.45%). Ky rezultat mund të jetë i ulët për shkak të mosraportimit të të dhënave në SMPK nga Komuna e Leposaviqit sikurse edhe komuna e Zubin Potokut që ka rezultatin e performancës së përgjithshme 3 pikë nga 58 pikë të mundshme (5.17%).

Nuk verëhen dallime në rezultatin e performancës së komunave në bazë të sipërfaqes ose numrit të popullsisë së komunave.

### 3.2.2 Rezultatet për treguesit e performancës në temën ‘Qeverisja Demokratike’

Performanca mesatare e 38 komunave në 8 treguesit e vlerësuar në kuadër të temës ‘Qeverisja demokratike’ është ~13 pikë nga gjithsej 25 pikë të mundshme në këtë temë (52%). 3 komunat me performancën më të lartë në këtë temë janë: Komuna e Junikut, Komuna e Pejës dhe Komuna e Rahovecit. Këto komuna kanë treguar performancë 80%–92%.

Në nën-temën ‘Roli i Kuvendit Komunal si organ mbikëqyrës’ performanca e përgjithshme mesatare për 4 tregues të vlerësuar është 6 nga 11 pikë të mundshme (54.55%).

Në nën-temën ‘Pjesëmarrja, konsultimi dhe gjithëpërfshirja e qytetarëve’, performanca e përgjithshme mesatare për 2 tregues të vlerësuar është 3 nga 8 pikë të mundshme (37.5%).

Në nën-temën ‘Transparenca, çasja në informata dhe integriteti’, performanca e përgjithshme mesatare për 2 tregues të vlerësuar është 4 nga 6 pikë të mundshme (66.67%).

### 3.2.3 Rezultatet për treguesit e performancës në temën ‘Menaxhimi Komunal’

Performanca mesatare e 38 komunave në 6 treguesit e vlerësuar në kuadër të temës ‘Menaxhimi Komunal’ është 6 pikë nga gjithsej 21 pikë të mundshme në këtë temë (28.57%). 3 komunat me performancën më të lartë në këtë temë janë: Komuna e Pejës, Glllogovcit dhe Obiliqit. Këto komuna kanë fituar gjithsej 11 pikë nga 21 pikë të mundshme (52.38%).

Në nën-temën ‘Menaxhimi financiar’ performanca e përgjithshme mesatare për 3 tregues të vlerësuar është 3 nga 13 pikë të mundshme (23.08%).

Në nën-temën ‘Menaxhimi i kontratës’, performanca e përgjithshme mesatare për 1 tregues të vlerësuar është 2 nga 3 pikë të mundshme (66.67%).

Në nën-temën ‘Menaxhimi i burimeve njerëzore’, performanca e përgjithshme mesatare për 2 tregues të vlerësuar është 1 nga 5 pikë të mundshme (20%).

### 3.2.4 Rezultatet për treguesit e performancës në temën ‘Ofrimi i shërbimeve’

Performanca mesatare e 38 komunave në 4 treguesit e vlerësuar në kuadër të temës ‘Ofrimi i shërbimeve’ është ~7 pikë nga gjithsej 12 pikë të mundshme në këtë temë (58.33%). 3 komunat me performancën më të lartë në këtë temë janë: Komuna e Lipjanit, Dragashit dhe Pejës. Këto komuna kanë fituar gjithsej 12 pikë respektivisht 10 pikë nga 12 pikë të mundshme (100% respektivisht 83.33%).

Në nën-temën ‘Shërbimet administrative’ performanca e përgjithshme për treguesin e vetëm të vlerësuar është ~3 pikë nga 4 pikë të mundshme (75%).

Në nën-temën ‘Planifikimi hapësinor, transporti publik dhe mjedisi’, performanca e përgjithshme mesatare për 3 tregues të vlerësuar është 4 nga 8 pikë të mundshme (50%).

Treguesit në nëntemat ‘Arsimi para-universitar’ dhe ‘Kujdesi parësor shëndetësor’ mbesin të ngrirë në këtë cikël të grantit të performancëkomunale pasi që janë tregues të rinj dhe nuk janë matur në performancën e vitit 2018.

### 3.2.5 Përmbledhje e rezultateve për treguesit e performancës

Tabela më poshtë e tregon rezultatin final për secilën komunë si dhe rezultatin për secilën temë.

Tabela 6: Rezultati i treguesve të performancës për të gjitha komunat sipas temave

#	Komuna	Përmbledhja e rezultateve			
		Qeverisja demokratike	Menaxhimi komunal	Ofrimi i shërbimeve	Gjithsej pikë
1	Deçan/Deçane	18	3	9	30
2	Dragash/Dragaš	18	4	12	34
3	Ferizaj/Uroševac	9	3	9	21
4	Fushë Kosovë/Kosovo Polje	8	7	9	24
5	Gjakovë/Đakovica	17	6	6	29
6	Gjilan/Gnjilane	16	10	9	35
7	Glllogovc/Glogovac	18	11	7	36
8	Gračanica/Graçanicë	8	9	2	19
9	Hani i Elezit/Elez Han	18	9	6	33
10	Istog/Istok	19	10	9	38
11	Junik/Junik	23	6	9	38
12	Kaçanik/Kaçanik	20	10	6	36
13	Kamenicë/Kamenica	9	9	7	25
14	Klinë/Klina	17	8	8	33
15	Klokot Vrbovac/Kllokot Vërbovc	10	5	4	19
16	Leposavić/Leposaviq	0	2	0	2
17	Lipjan/Lipljan	15	10	12	37
18	Malishevë/Mališevo	11	7	9	27
19	Mamushë/Mamuša	1	2	5	8
20	Mitrovicë e jugut/Južna Mitrovica	20	6	9	35
21	Novo Brdo/Novobërdë	10	6	7	23
22	Obiliq/Obilić	18	11	8	37
23	Parteš/Partesh	12	0	6	18
24	Pejë/Peć	20	11	10	41
25	Podujevë/Podujevo	9	7	7	23
26	Prishtinë/Priština	14	5	5	24
27	Prizren/Prizren	11	4	7	22
28	Rahovec/Orahovac	20	4	9	33
29	Ranilug/Ranillug	7	6	6	19
30	Severna Mitrovica/Mitrovicë e veriut	12	6	7	25
31	Shtime/Štimlje	14	9	9	32
32	Skenderaj/Srbica	15	5	9	29
33	Štrpce/Shtërpçë	8	2	9	19
34	Suharekë/Suva Reka	11	9	8	28
35	Viti/Vitina	10	7	6	23
36	Vushtrri/Vučitrn	19	10	6	35
37	Zubin Potok/Zubin Potok	0	3	0	3
38	Zvečan/Zveçan	4	3	5	12
Mesatarja e shprehur në pikë		13	6	7	26
Mesatarja e shprehur në përqindje		51.5%	30.7%	59.4%	45.6%

### 3.3 Granti i performancës komunale për vitin 2020 – shumat e grantit

Në bazë të rezultateve të kushteve minimale dhe të treguesve të performancës, është plotësuar tabela e alokimit të grantit.

Tabela më poshtë tregon shumën e grantit të performancës komunale për secilën komunë, të përlogaritur sipas shembullit më poshtë për Komunën e Pejës.



Fillimisht është vlerësuar **përmbushja e tri kushteve minimale**. Kjo ka përcaktuar nëse komuna është përfituese e grantit ose jo. Në qoftë se komuna i ka përmbushur të tri kushtet minimale, rezultati në kolonën 5 të tabelës 7 do të jetë = 1. Në të kundërtën, në qoftë se komuna nuk i ka përmbushur të tri kushtet minimale, rezultati i kushteve minimale do të jetë zero. Në këtë rast, Komuna e Pejës i ka përmbushur të tri kushtet minimale dhe rezultati në kolonën (5) për Komunën e Pejës është = 1.

Për të llogaritur **nivelin e shumës së grantit të performancës komunale** për Komunën e Pejës, ndërmirren hapat për sa vijon:

1. Kolona (4): 'Pjesa relative e grantit të përgjithshëm për Komunën e Pejës' përcaktohet duke e pjesëtuar 'grantin e përgjithshëm të Komunës së Pejës' - kolona (3) me 'gjithsej shumën e grantit të përgjithshëm për alokim' - **totali** i kolonës 3.

**Përlllogaritja është kjo:**

'Granti i përgjithshëm për Komunën e Pejës' (10,419,744.00 euro) / 'gjithsej shuma e grantit të përgjithshëm për alokim' (196,284,934.00euro) = 'pjesa relative e grantit të përgjithshëm për Komunën e Pejës' (5.31%);

2. Kolona (6): 'Pikët e vlerësimit' llogariten duke i mbledhur pikët e fituara në secilin nga 18 treguesit e performancës për Komunën e Pejës ('pikët e vlerësimit' për komunën e Pejës = 41 pikë);

3. Kolona (7): 'Rezultati i ponderuar i performancës për Komunën e Pejës' llogaritet duke i shumëzuar 'pikët e vlerësimit' - kolona (6) me 'pjesën relative të grantit të përgjithshëm për Komunën e Pejës' – kolona (4) si dhe me 'rezultatit e përmbushjes së kushteve minimale' - kolona (5).

**Përlllogaritja është kjo:**

'Pikët e vlerësimit' (41 pikë) \* 'pjesa relative e grantit të përgjithshëm për Komunën e Pejës' (5.31%) \* 'rezultati i përmbushjes së kushteve minimale' (1) = 'Rezultati i ponderuar i performancës për Komunën e Pejës' (2.18);

4. Kolona (8): 'Pjesa relative e rezultatit të ponderuar për Komunën e Pejës' llogaritet duke e pjesëtuar 'Rezultatit e ponderuar të performancës për Komunën e Pejës' - kolona (7) me totalin e 'rezultatit të ponderuar' - totali i kolonës (7);

**Përlllogaritja është kjo:**

'Rezultati i ponderuar i performancës për Komunën e Pejës' (2.18) / 'totali i rezultatit të ponderuar' (16,94) = 'pjesa relative e rezultatit të ponderuar për Komunën e Pejës (12,8%).

5. Kolona (9): 'Vlera e përlllogaritur e grantit të performancës komunale për Komunën e Pejës' llogaritet duke e shumëzuar 'pjesën relative të rezultatit të ponderuar për Komunën e Pejës' – kolona (8) me 'shumën e përgjithshme të grantit të performancës komunale në dispozicion në një vit' (4,410,000.00 euro shuma e përgjithshme e grantit të performancës komunale për Komunën e Pejës). Për këtë vit vlera e grantit të fituar për Komunën e Pejës është 566,558.00 euro. Kjo shumë paraqet 5,44% të grantit të përgjithshëm për Komunën e Pejës.
6. Kolona (11): 'Shpërblimi' tregon ndarjen e shpërblimit për Komunën e Pejës. Komuna e Pejës me performancën më të lartë merr 5% të shumës totale të grantit të performancës komunale që është 4,900,000 x 5% = 245,000 euro.

7. Kolona 12 tregon vlerën totale të grantit të performancës komunale për secilën komunë pas ndarjes së shpërblimit. Pra kolonës 9 – vlera e kalkuluar për GPK për komunën e Pejës i shtohet shuma e shpërblimit dhe na jep totalin e vlerës së GPK për komunën e Pejës që është 811,558.00 euro. Kjo shumë paraqet 7.79% të grantit të përgjithshëm për Komunën e Pejës.

Tabela 7: Alokimi i grantit për vitin 2020

		Vlera totale për GPK		4,900,000								
Shpërblimi për komunën me pikët maksimale:		5.0%	245,000									
Shpërblimi për komunën e dytë me pikët maksimale:		3.0%	147,000									
Shpërblimi për komunën e tretë me pikët maksimale:		2.0%	98,000	(490,000)								
Në dispozicion për alokim bazuar në formulë		490,000	4,410,000									
#	Komuna	Alokimi i grantit të përgjithshëm për vitin 2019	Pjesa relative e grantit të përgjithshëm	Rezultatet e vlerësimit		Rezultati i logaritimit ponderuar (4)*(5)*(6)	Pjesa relative e rezultati të ponderuar	Vlera e kalkuluar për Grantin e PK	GPK -si % e grantit të përgjithshëm	Shpërblimi	Totali i vlerës së GPK	GPK -si % e grantit të përgjithshëm
				KM Met=1 Not met=0	Pikët e vlerësimit							
(1)	(2)	(3)	(4)	(5)	(6)	(7)	(8)	(9)	(10)	(11)	12	13
1	Deçan/Deçane	4,299,188	2.19%	0	30	0.00	0.0%	-	0.00%	-	-	0.00%
2	Dragash/Dragaš	4,562,764	2.32%	0	34	0.00	0.0%	-	0.00%	-	-	0.00%
3	Ferizaj/Uroševac	11,083,416	5.65%	0	21	0.00	0.0%	-	0.00%	-	-	0.00%
4	Fushë Kosovë/Kosovo P	3,789,529	1.93%	0	24	0.00	0.0%	-	0.00%	-	-	0.00%
5	Gjakovë/Đakovica	10,133,611	5.16%	1	29	1.50	8.8%	389,732	3.85%	-	389,732	3.85%
6	Gjilan/Gnjilane	9,273,087	4.72%	1	35	1.65	9.8%	430,423	4.64%	-	430,423	4.64%
7	Glogovac/Glogovac	6,014,566	3.06%	1	36	1.10	6.5%	287,151	4.77%	-	287,151	4.77%
8	Gračanica/Gračanicë	2,142,986	1.09%	1	19	0.21	1.2%	53,998	2.52%	-	53,998	2.52%
9	Hani i Elezit/Elez Han	1,126,829	0.57%	1	33	0.19	1.1%	49,315	4.38%	-	49,315	4.38%
10	Istog/Istok	4,531,903	2.31%	0	38	0.00	0.0%	-	0.00%	-	-	0.00%
11	Junik/Junik	798,766	0.41%	1	38	0.15	0.9%	40,254	5.04%	147,000	187,254	23.44%
12	Kaçanik/Kaçanik	3,550,455	1.81%	1	36	0.65	3.8%	169,508	4.77%	-	169,508	4.77%
13	Kamenicë/Kamenica	4,129,292	2.10%	0	25	0.00	0.0%	-	0.00%	-	-	0.00%
14	Klinë/Klina	4,203,809	2.14%	1	33	0.71	4.2%	183,976	4.38%	-	183,976	4.38%
15	Klokot Vrbovac/Kllokot	472,058	0.24%	1	19	0.05	0.3%	11,895	2.52%	-	11,895	2.52%
16	Leposavić/Leposaviq	2,897,359	1.48%	1	2	0.03	0.2%	7,685	0.27%	-	7,685	0.27%
17	Lipjan/Lipljan	6,156,012	3.14%	1	37	1.16	6.8%	302,068	4.91%	98,000	400,068	6.50%
18	Malishevë/Mališevo	5,673,385	2.89%	1	27	0.78	4.6%	203,147	3.58%	-	203,147	3.58%
19	Mamushë/Mamuša	1,061,369	0.54%	1	8	0.04	0.3%	11,261	1.06%	-	11,261	1.06%
20	Mitrovicë e jugut/Južna	7,463,466	3.80%	1	35	1.33	7.9%	346,427	4.64%	-	346,427	4.64%
21	Novo Brdo/Novobërdë	1,169,354	0.60%	0	23	0.00	0.0%	-	0.00%	-	-	0.00%
22	Obiliq/Obilić	2,394,220	1.22%	0	37	0.00	0.0%	-	0.00%	-	-	0.00%
23	Parteš/Partesh	452,335	0.23%	0	18	0.00	0.0%	-	0.00%	-	-	0.00%
24	Pejë/Peć	10,419,744	5.31%	1	41	2.18	12.8%	566,558	5.44%	245,000	811,558	7.79%
25	Podujevë/Podujevo	9,292,820	4.73%	0	23	0.00	0.0%	-	0.00%	-	-	0.00%
26	Prishtinë/Priština	19,925,554	10.15%	0	24	0.00	0.0%	-	0.00%	-	-	0.00%
27	Prizren/Prizren	19,460,528	9.91%	0	22	0.00	0.0%	-	0.00%	-	-	0.00%
28	Rahovec/Orahovac	5,843,393	2.98%	1	33	0.98	5.8%	255,731	4.38%	-	255,731	4.38%
29	Ranilug/Ranillug	830,951	0.42%	1	19	0.08	0.5%	20,938	2.52%	-	20,938	2.52%
30	Severna Mitrovica/Mitr	2,132,431	1.09%	0	25	0.00	0.0%	-	0.00%	-	-	0.00%
31	Shtime/Štimlje	2,932,782	1.49%	1	32	0.48	2.8%	124,461	4.24%	-	124,461	4.24%
32	Skenderaj/Srbica	5,390,499	2.75%	1	29	0.80	4.7%	207,315	3.85%	-	207,315	3.85%
33	Štrpce/Shtërpçë	1,235,911	0.63%	1	19	0.12	0.7%	31,142	2.52%	-	31,142	2.52%
34	Suharekë/Suva Reka	6,246,611	3.18%	1	28	0.89	5.3%	231,956	3.71%	-	231,956	3.71%
35	Viti/Vitina	4,919,202	2.51%	1	23	0.58	3.4%	150,047	3.05%	-	150,047	3.05%
36	Vushtrri/Vučitrn	7,217,599	3.68%	1	35	1.29	7.6%	335,015	4.64%	-	335,015	4.64%
37	Zubin Potok/Zubin Pot	1,588,131	0.81%	0	3	0.00	0.0%	-	0.00%	-	-	0.00%
38	Zvečan/Zvečan	1,469,019	0.75%	0	12	0.00	0.0%	-	0.00%	-	-	0.00%
	<b>Gjithsej/Mesatarja</b>	<b>196,284,934</b>	<b>100.00%</b>	<b>23</b>	<b>26</b>	<b>16.94</b>	<b>100.0%</b>	<b>4,410,000</b>	<b>2.25%</b>	<b>490,000</b>	<b>4,900,000</b>	<b>2.50%</b>

### 3.4 Përmbledhje e rezultateve të vlerësimit dhe rekomandime

Rezultatet e vlerësimit tregojnë se 23 nga 38 komunat e vlerësuar kanë zbatuar një sistem të shëndoshë të menaxhimit të financave komunale gjatë vitit 2018, sipas kushteve minimale të përcaktuara në grantin e performancës komunale. Këto 23 komuna janë kualifikuar për grantin e performancës komunale që do të transferohet tek komunat në fillim të vitit 2020.

Rezultatet e vlerësimit për 18 treguesit e performancës për vitin 2018 tregojnë se shumica e komunave kanë treguar një performancë mesatare në këta tregues. Mesatarja e përgjithshme e 38 komunave për 18 treguesit e performancës është 26.4 pikë nga gjithsej 58 pikë të mundshme (45.6%). Vlen të theksohet se një numër i komunave të cilat nuk i kanë përmbushur kushtet minimale për grantin e performancës komunale, kanë treguar performancë mbi-mesatare në treguesit e performancës<sup>9</sup>.

Të dhënat tregojnë se në disa tregues, performanca mesatare është më e dobët. Kjo kërkon analiza shtesë për secilin tregues.

Të dhënat poashtu sugjerojnë se nuk ka dallime ndërmjet komunave me numër të popullsisë ose sipërfaqe së ndryshme në rezultatin e përgjithshëm të performancës. Megjithatë, faktorë të tillë kanë ndikuar në përcaktimin e lartësisë e grantit të performancës komunale.

Shuma e grantit që komunat do të marrin komunat në vitin 2020 varion nga 7,685 Euro<sup>10</sup> deri në 811,558 Euro<sup>11</sup>. Shtesa relative që komunat do të marrin varion nga 0.27%<sup>12</sup> deri në 23.44%<sup>13</sup> të grantit të përgjithshëm komunal.

Nga sa u tha më lart, rezulton se granti i performancës komunale për vitin 2020 në shumën e përgjithshme 4.9 milion euro do t'u ndahet 23 komunave të cilat i kanë përmbushur të tri kushtet minimale. Lartësia e grantit për secilën komunë është përcaktuar nga performanca e tyre në krahasim me performancën e komunave të tjera përfituese si dhe nga pesha e grantit të performancës komunale në grantin e përgjithshëm të alokuar për vitin 2020. Gjithashtu për tri komunat me performancën më të mirë është përcaktuar vlera e shpërbimit sipas rregullave të GPK.

Rekomandohet Komisioni i Grantit të Performancës Komunale që të aprovojë rezultatet e vlerësimit dhe shumat e alokuara të grantit të performancës komunale për vitin 2020.

---

<sup>9</sup> Komuna Istog, Obiliq, Dragash, Deçan

<sup>10</sup> Komuna Leposaviq

<sup>11</sup> Komuna Pejë

<sup>12</sup> Komuna Leposaviq

<sup>13</sup> Komuna Junik

## Shtojcat

Shtojca 1 – Rezultati i përgjithshëm i kushteve minimale – performanca e vitit 2018

Shtojca 2 – Rezultati i përgjithshëm i treguesve të performancës sipas fushave, nënfushave dhe treguesve

Shtojca 3 – Përmbledhje e rezultatit të performancës individuale të komunave

### Shtojca 1 – Rezultati i përgjithshëm i kushteve minimale – performanca e vitit 2018

#	Komuna	KM1	KM2	KM3	KM4	KM5	SUM KM	Rezultati i KM-ve	Vërejtje
1	Deçan/Deçane			1	0	1	2	0	Komuna nuk kualifikohet
2	Dragash/Dragaš			1	0	1	2	0	Komuna nuk kualifikohet
3	Ferizaj/Uroševac			0	1	1	2	0	Komuna nuk kualifikohet
4	Fushë Kosovë/Kosovo Polje			1	0	1	2	0	Komuna nuk kualifikohet
5	Gjakovë/Đakovica			1	1	1	3	1	Komuna kualifikohet
6	Gjilan/Gnjilane			1	1	1	3	1	Komuna kualifikohet
7	Glogovc/Glogovac			1	1	1	3	1	Komuna kualifikohet
8	Gračanica/Graçanicë			1	1	1	3	1	Komuna kualifikohet
9	Hani i Elezit/Elez Han			1	1	1	3	1	Komuna kualifikohet
10	Istog/Istok			1	0	1	2	0	Komuna nuk kualifikohet
11	Junik/Junik			1	1	1	3	1	Komuna kualifikohet
12	Kaçanik/Kaçanik			1	1	1	3	1	Komuna kualifikohet
13	Kamenicë/Kamenica			1	0	1	2	0	Komuna nuk kualifikohet
14	Klinë/Klina			1	1	1	3	1	Komuna kualifikohet
15	Klokot Vrbovac/Klokot Vërbovc			1	1	1	3	1	Komuna kualifikohet
16	Leposaviç/Leposaviq			1	1	1	3	1	Komuna kualifikohet
17	Lipjan/Lipljan			1	1	1	3	1	Komuna kualifikohet
18	Malishevë/Mališevo			1	1	1	3	1	Komuna kualifikohet
19	Mamushë/Mamuša			1	1	1	3	1	Komuna kualifikohet
20	Mitrovicë e jugut/Južna Mitrovica			1	1	1	3	1	Komuna kualifikohet
21	Novo Brdo/Novobërdë			0	0	1	1	0	Komuna nuk kualifikohet
22	Obiliq/Obilić			1	0	1	2	0	Komuna nuk kualifikohet
23	Parteš/Partesh			1	0	1	2	0	Komuna nuk kualifikohet
24	Pejë/Peć			1	1	1	3	1	Komuna kualifikohet
25	Podujevë/Podujevo			1	0	1	2	0	Komuna nuk kualifikohet
26	Prishtinë/Priština			1	0	1	2	0	Komuna nuk kualifikohet
27	Prizren/Prizren			1	0	1	2	0	Komuna nuk kualifikohet
28	Rahovec/Orahovac			1	1	1	3	1	Komuna kualifikohet
29	Ranilug/Ranillug			1	1	1	3	1	Komuna kualifikohet
30	Severna Mitrovica/Mitrovicë e veriut			1	0	1	2	0	Komuna nuk kualifikohet
31	Shtime/Štimlje			1	1	1	3	1	Komuna kualifikohet
32	Skenderaj/Srbica			1	1	1	3	1	Komuna kualifikohet
33	Štrpce/Shtërpçë			1	1	1	3	1	Komuna kualifikohet
34	Suharekë/Suva Reka			1	1	1	3	1	Komuna kualifikohet
35	Viti/Vitina			1	1	1	3	1	Komuna kualifikohet
36	Vushtrri/Vučitrn			1	1	1	3	1	Komuna kualifikohet
37	Zubin Potok/Zubin Potok			1	0	1	2	0	Komuna nuk kualifikohet
38	Zvečan/Zvečan			1	0	1	2	0	Komuna nuk kualifikohet
	<b>Total</b>			<b>36</b>	<b>24</b>	<b>38</b>		<b>23</b>	<b>23 komuna kualifikohen</b>

## Shtojca 2 - Rezultati i përgjithshëm i treguesve të performancës sipas fushave, nënfushave dhe treguesve

Rezultati i performancës në fushën 1: Qeverisja Demokratike																		
#	Komuna	1.Roli i kuvendit komunal si organ mbikëqyrës						2. Pjesëmarrja, konsultimi dhe gjithëpërfshirja e qytetarëve				3.Transparenca, qasja në informata dhe integriteti						Gjithsej pikë
		TP1	TP2	TP3	TP4	TP5	Tot I I	TP6	TP7	TP8	Tot II	TP9	TP10	TP11	TP12	TP13	Tot III	
1	Deçan/Deçan	0	3	2	0	2	7	1	4	0	5	0	4	0	0	2	6	18
2	Dragash/Dr	0	3	0	2	2	7	1	4	0	5	0	4	0	0	2	6	18
3	Ferizaj/Uroš	0	3	0	0	0	3	0	0	0	0	0	4	0	0	2	6	9
4	Fushë Koso	0	0	0	2	0	2	0	4	0	4	0	2	0	0	0	2	8
5	Gjakovë/Đa	0	3	2	2	2	9	0	4	0	4	0	4	0	0	0	4	17
6	Gjilan/Gnjil	0	3	2	0	1	6	0	4	0	4	0	4	0	0	2	6	16
7	Gilgocv/G	0	3	2	0	2	7	1	4	0	5	0	4	0	0	2	6	18
8	Gračanica/C	0	3	0	2	0	5	1	0	0	1	0	2	0	0	0	2	8
9	Hani i Elezit	0	3	2	2	2	9	1	4	0	5	0	4	0	0	0	4	18
10	Istog/Istok	0	3	2	2	2	9	0	4	0	4	0	4	0	0	2	6	19
11	Junik/Junik	0	3	2	2	2	9	4	4	0	8	0	4	0	0	2	6	23
12	Kaçanik/Ka	0	3	2	2	2	9	1	4	0	5	0	4	0	0	2	6	20
13	Kamenicë/K	0	0	0	2	1	3	0	2	0	2	0	4	0	0	0	4	9
14	Klinë/Klina	0	3	0	2	2	7	0	4	0	4	0	4	0	0	2	6	17
15	Klokot Vrb	0	3	0	2	2	7	1	0	0	1	0	2	0	0	0	2	10
16	Leposavić/L	0	0	0	0	0	0	0	0	0	0	0	0	0	0	0	0	0
17	Lipjan/Liplj	0	3	2	0	2	7	1	1	0	2	0	4	0	0	2	6	15
18	Malishevë/f	0	3	0	2	2	7	0	0	0	0	0	4	0	0	0	4	11
19	Mamushë/f	0	0	0	0	0	0	1	0	0	1	0	0	0	0	0	0	1
20	Mitrovicë e	0	3	2	2	2	9	1	4	0	5	0	4	0	0	2	6	20
21	Novo Brdo/	0	3	0	0	1	4	2	0	0	2	0	4	0	0	0	4	10
22	Obiliq/Obil	0	3	2	0	2	7	1	4	0	5	0	4	0	0	2	6	18
23	Partesh/Part	0	3	2	2	2	9	1	0	0	1	0	2	0	0	0	2	12
24	Pejë/Peć	0	3	2	2	2	9	1	4	0	5	0	4	0	0	2	6	20
25	Podujevë/P	0	3	0	2	0	5	0	0	0	0	0	4	0	0	0	4	9
26	Prishtinë/P	0	3	0	0	1	4	0	4	0	4	0	4	0	0	2	6	14
27	Prizren/Priz	0	3	0	2	0	5	0	4	0	4	0	2	0	0	0	2	11
28	Rahovec/O	0	3	2	2	2	9	1	4	0	5	0	4	0	0	2	6	20
29	Ranilug/Rar	0	3	0	2	1	6	1	0	0	1	0	0	0	0	0	0	7
30	Sev Mitrovi	0	3	0	0	2	5	1	4	0	5	0	2	0	0	0	2	12
31	Shtime/Štin	0	3	0	2	1	6	0	4	0	4	0	4	0	0	0	4	14
32	Skenderaj/S	0	3	0	2	2	7	0	4	0	4	0	4	0	0	0	4	15
33	Štrpce/Shtë	0	0	0	2	2	4	0	0	0	0	0	2	0	0	2	4	8
34	Suharekë/S	0	3	2	0	2	7	0	0	0	0	0	4	0	0	0	4	11
35	Viti/Vitina	0	3	0	2	1	6	0	0	0	0	0	4	0	0	0	4	10
36	Vushtri/Vu	0	3	2	2	2	9	0	4	0	4	0	4	0	0	2	6	19
37	Zubin Poto	0	0	0	0	0	0	0	0	0	0	0	0	0	0	0	0	0
38	Zvečan/Zve	0	0	0	0	2	2	0	0	0	0	0	0	0	0	2	2	4
	<b>Mesatarja</b>	<b>0</b>	<b>2.45</b>	<b>0.84</b>	<b>1.26</b>	<b>1.39</b>	<b>6</b>	<b>0.58</b>	<b>2.29</b>	<b>0</b>	<b>3</b>	<b>0</b>	<b>3.11</b>	<b>0</b>	<b>0</b>	<b>0.95</b>	<b>4</b>	<b>13</b>

## Rezultati i performancës në fushën 2: Menaxhimi Komunal

#	Komuna	Menaxhimi financiar				Menaxhimi i kontratës			Menaxhimi i burimeve njerëzore				Gjithsej pikë
		TP14	TP15	TP16	Tot IV	TP17	TP18	Tot V	TP19	TP20	TP21	Tot VI	
1	Deçan/Deçane	0	0	0	0	1	0	1	2	0	0	2	3
2	Dragash/Dragaš	1	0	0	1	3	0	3	0	0	0	0	4
3	Ferizaj/Uroševac	1	1	0	2	1	0	1	0	0	0	0	3
4	Fushë Kosovë/Kosovo Polje	1	1	0	2	3	0	3	2	0	0	2	7
5	Gjakovë/Đakovica	1	1	0	2	1	0	1	2	0	1	3	6
6	Gjilan/Gnjilane	3	1	1	5	3	0	3	2	0	0	2	10
7	Glllogovc/Glogovac	1	1	1	3	3	0	3	2	0	3	5	11
8	Gračanica/Graçanicë	3	1	0	4	3	0	3	2	0	0	2	9
9	Hani i Elezit/Elez Han	3	1	0	4	3	0	3	2	0	0	2	9
10	Istog/Istok	3	1	1	5	3	0	3	2	0	0	2	10
11	Junik/Junik	1	1	1	3	1	0	1	2	0	0	2	6
12	Kaçanik/Kaçanik	3	1	1	5	3	0	3	2	0	0	2	10
13	Kamenicë/Kamenica	1	1	1	3	3	0	3	2	0	1	3	9
14	Klinë/Klina	3	1	1	5	3	0	3	0	0	0	0	8
15	Klokot Vrbovac/Kllokot Vërbovc	0	1	0	1	3	0	3	0	0	1	1	5
16	Leposavić/Leposaviq	0	0	2	2	0	0	0	0	0	0	0	2
17	Lipjan/Lipljan	3	1	1	5	3	0	3	2	0	0	2	10
18	Malishevë/Mališevo	3	0	1	4	1	0	1	2	0	0	2	7
19	Mamushë/Mamuša	0	0	1	1	1	0	1	0	0	0	0	2
20	Mitrovicë e jugut/Južna Mitrovica	3	0	0	3	1	0	1	2	0	0	2	6
21	Novo Brdo/Novobërdë	1	0	0	1	3	0	3	2	0	0	2	6
22	Obiliq/Obilić	3	3	2	8	3	0	3	0	0	0	0	11
23	Parteš/Partesh	0	0	0	0	0	0	0	0	0	0	0	0
24	Pejë/Peć	3	1	2	6	3	0	3	2	0	0	2	11
25	Podujevë/Podujevo	3	0	1	4	3	0	3	0	0	0	0	7
26	Prishtinë/Priština	3	1	0	4	1	0	1	0	0	0	0	5
27	Prizren/Prizren	1	1	0	2	1	0	1	1	0	0	1	4
28	Rahovec/Orahovac	0	1	1	2	1	0	1	1	0	0	1	4
29	Ranilug/Ranillug	1	1	1	3	3	0	3	0	0	0	0	6
30	Severna Mitrovica/Mitrovicë e veriut	0	0	0	0	3	0	3	2	0	1	3	6
31	Shtime/Štimlje	1	1	1	3	3	0	3	2	0	1	3	9
32	Skenderaj/Srbica	1	1	1	3	0	0	0	2	0	0	2	5
33	Štrpce/Shtërpçë	1	0	0	1	1	0	1	0	0	0	0	2
34	Suharekë/Suva Reka	3	1	1	5	1	0	1	2	0	1	3	9
35	Viti/Vitina	0	1	1	2	3	0	3	2	0	0	2	7
36	Vushtrri/Vuçitrn	3	1	1	5	3	0	3	2	0	0	2	10
37	Zubin Potok/Zubin Potok	0	0	0	0	3	0	3	0	0	0	0	3
38	Zvečan/Zveçan	0	0	0	0	3	0	3	0	0	0	0	3
	Total	<b>1.53</b>	<b>0.71</b>	<b>0.63</b>	<b>2.87</b>	<b>2.13</b>	<b>0</b>	<b>2.13</b>	<b>1.21</b>	<b>0</b>	<b>0.24</b>	<b>1.45</b>	<b>6.45</b>

Rezultati i performancës në fushën 3: Ofrimi i shërbimeve															
#	Komuna	Shërbimet administrative			Planifikimi hapësinor, transporti publik dhe mjedisi				Arsimi para-universitar			Kujdesi Parësor Shëndetës			Gjithsej pikë
		TP22	TP23	Tot VII	TP24	TP25	TP26	Tot VIII	TP27	TP28	Tot IX	TP29	TP30	Tot IX	
1	Deçan/Deçane	4	0	4	0	3	2	5	0	0	0	0	0	0	12
2	Dragash/Dragaš	4	0	4	3	3	2	8	0	0	0	0	0	0	9
3	Ferizaj/Uroševac	4	0	4	0	3	2	5	0	0	0	0	0	0	9
4	Fushë Kosovë/Kosovo Polje	4	0	4	0	3	2	5	0	0	0	0	0	0	6
5	Gjakovë/Đakovica	4	0	4	0	1	1	2	0	0	0	0	0	0	9
6	Gjilan/Gnjilane	4	0	4	0	3	2	5	0	0	0	0	0	0	7
7	Glogovac/Glogovac	4	0	4	0	3	0	3	0	0	0	0	0	0	2
8	Gračanica/Gračanicë	0	0	0	0	0	2	2	0	0	0	0	0	0	6
9	Hani i Elezit/Elez Han	4	0	4	0	1	1	2	0	0	0	0	0	0	9
10	Istog/Istok	4	0	4	0	3	2	5	0	0	0	0	0	0	9
11	Junik/Junik	4	0	4	0	3	2	5	0	0	0	0	0	0	6
12	Kaçanik/Kaçanik	4	0	4	0	1	1	2	0	0	0	0	0	0	7
13	Kamenicë/Kamenica	4	0	4	0	1	2	3	0	0	0	0	0	0	8
14	Klinë/Klina	4	0	4	0	3	1	4	0	0	0	0	0	0	4
15	Klokot Vrbovac/Kllokot Vërbovc	4	0	4	0	0	0	0	0	0	0	0	0	0	0
16	Leposavić/Leposaviq	0	0	0	0	0	0	0	0	0	0	0	0	0	12
17	Lipjan/Lipljan	4	0	4	3	3	2	8	0	0	0	0	0	0	9
18	Malishevë/Mališevo	4	0	4	0	3	2	5	0	0	0	0	0	0	5
19	Mamushë/Mamuša	4	0	4	1	0	0	1	0	0	0	0	0	0	9
20	Mitrovicë e jugut/Južna Mitrovica	4	0	4	0	3	2	5	0	0	0	0	0	0	7
21	Novo Brdo/Novobërdë	4	0	4	1	0	2	3	0	0	0	0	0	0	8
22	Obiliq/Obilić	4	0	4	0	3	1	4	0	0	0	0	0	0	6
23	Parteš/Partesh	4	0	4	0	0	2	2	0	0	0	0	0	0	10
24	Pejë/Peć	4	0	4	3	3	0	6	0	0	0	0	0	0	7
25	Podujevë/Podujevo	4	0	4	0	3	0	3	0	0	0	0	0	0	5
26	Prishtinë/Priština	4	0	4	0	1	0	1	0	0	0	0	0	0	7
27	Prizren/Prizren	2	0	2	0	3	2	5	0	0	0	0	0	0	9
28	Rahovec/Orahovac	4	0	4	0	3	2	5	0	0	0	0	0	0	6
29	Ranilug/Ranillug	4	0	4	0	0	2	2	0	0	0	0	0	0	7
30	Severna Mitrovica/Mitrovicë e veriut	4	0	4	3	0	0	3	0	0	0	0	0	0	9
31	Shtime/Štimlje	4	0	4	0	3	2	5	0	0	0	0	0	0	9
32	Skenderaj/Srbica	4	0	4	0	3	2	5	0	0	0	0	0	0	9
33	Štrpce/Shtërpçë	1	0	1	3	3	2	8	0	0	0	0	0	0	8
34	Suharekë/Suva Reka	4	0	4	0	3	1	4	0	0	0	0	0	0	6
35	Viti/Vitina	4	0	4	0	1	1	2	0	0	0	0	0	0	6
36	Vushtrri/Vučitrn	4	0	4	0	1	1	2	0	0	0	0	0	0	0
37	Zubin Potok/Zubin Potok	0	0	0	0	0	0	0	0	0	0	0	0	0	5
38	Zvečan/Zveçan	0	0	0	3	0	2	5	0	0	0	0	0	0	7
	<b>Mesatarja</b>	<b>3.45</b>	<b>0</b>	<b>3.447</b>	<b>0.526</b>	<b>1.842</b>	<b>1.316</b>	<b>3.684</b>	<b>211</b>	<b>0</b>	<b>0</b>	<b>0</b>	<b>0</b>	<b>0</b>	<b>7</b>




### Shtojca 3 – Përmbledhje e rezultatit të performancës individuale të komunave

#### Përmbledhje e rezultateve për vitin 2018 për grantin e performancës komunale - Komuna Deçan

##### Vlerësimi i kushteve minimale për vitin 2018

Komuna e Deçanit nuk është kualifikuar për grantin e performancës komunale për vitin 2020.

Kushti minimal numër 4 (shkalla e shpenzimit të buxhetit për investime kapitale për vitin 2018 së paku 75%) nuk është përmbushur. Komuna ka shpenzuar 69.64% të buxhetit për investime kapitale.



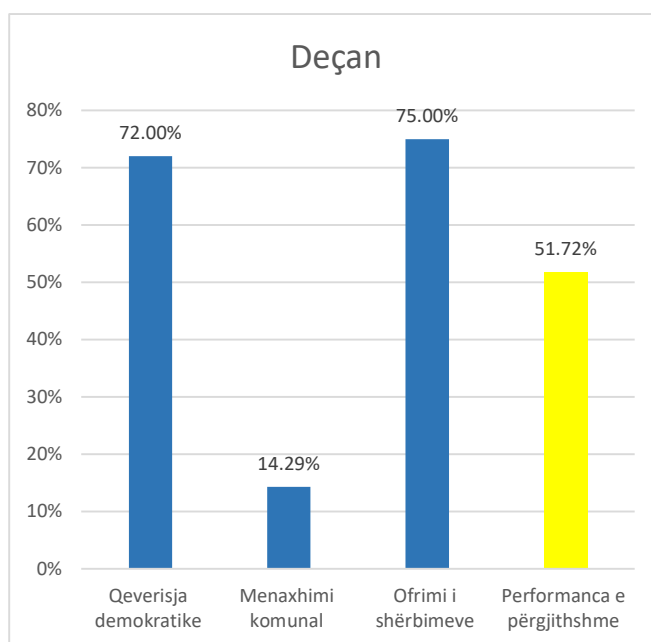
##### Vlerësimi i treguesve të performancës për vitin 2018

Performanca mesatare e Komunës së Deçanit në 18 indikatorët e vlerësuar, është 30 pikë nga gjithsej 58 pikë të mundshme (51.72%).

Performanca mesatare në 8 indikatorët e vlerësuar në kuadër të temës 'Qeverisja demokratike,' është 18 pikë nga gjithsej 25 pikët të mundshme në këtë temë (72.00%).

Performanca mesatare në 6 indikatorët e vlerësuar në kuadër të temës 'Menaxhimi Komunal', është 3 pikë nga gjithsej 21 pikë të mundshme në këtë temë (14.29%).

Performanca mesatare në 4 indikatorët e vlerësuar në kuadër të temës 'Ofrimi i shërbimeve', është 9 pikë nga gjithsej 12 pikë të mundshme në këtë temë (51.72%).

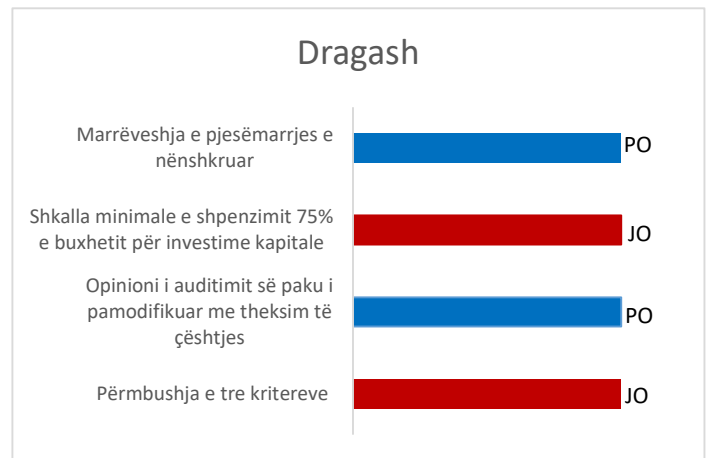


## Përmbledhje e rezultateve për vitin 2018 për grantin e performancës komunale - Komuna Dragash

### Vlerësimi i kushteve minimale për vitin 2018

Komuna e Dragashit nuk është kualifikuar për grantin e performancës komunale për vitin 2020.

Kushti minimal numër 4 (shkalla e shpenzimit të buxhetit për investime kapitale për vitin 2018 së paku 75%) nuk është përmbushur. Komuna ka shpenzuar 69.67% të buxhetit për investime kapitale.



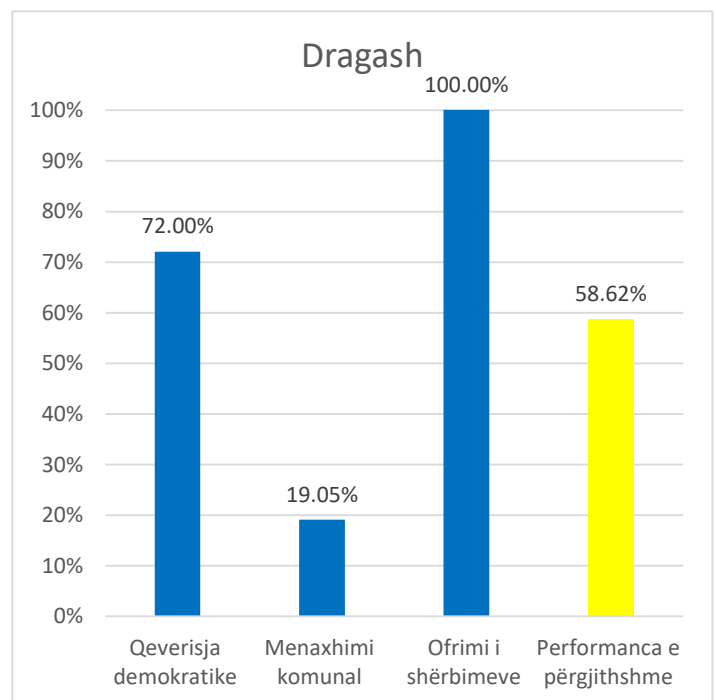
### Vlerësimi i treguesve të performancës për vitin 2018

Performanca mesatare e Komunës së Dragashit në 18 indikatorët e vlerësuar është 34 pikë nga gjithsej 58 pikë të mundshme (58.62%).

Performanca mesatare në 8 indikatorët e vlerësuar në kuadër të temës 'Qeverisja demokratike' është 18 pikë nga gjithsej 25 pikët të mundshme në këtë temë (72%).

Performanca mesatare në 6 indikatorët e vlerësuar në kuadër të temës 'Menaxhimi Komunal' është 4 pikë nga gjithsej 21 pikë të mundshme në këtë temë (19.05%).

Performanca mesatare në 4 indikatorët e vlerësuar në kuadër të temës 'Ofrimi i shërbimeve' është 12 pikë nga gjithsej 12 pikë të mundshme në këtë temë (100%).

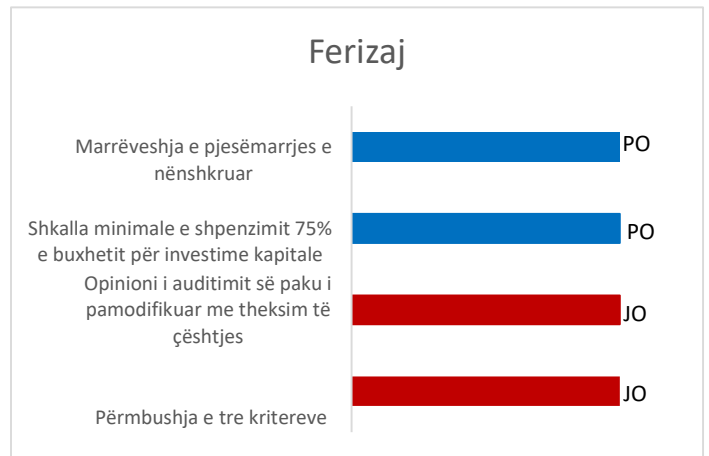


## Përmbledhje e rezultateve për vitin 2018 për grantin e performancës komunale - Komuna Ferizaj

### Vlerësimi i kushteve minimale për vitin 2018

Komuna e Ferizajit nuk është kualifikuar për grantin e performancës komunale për vitin 2020.

Kushti minimal numër 3 (Opinion i auditimit së paku i pamodifikuar me theksim të çështjes) nuk është përmbushur. Opinioni i auditimit të rregullsisë për vitin 2018 është opinion i kualifikuar me theksim të çështjes.



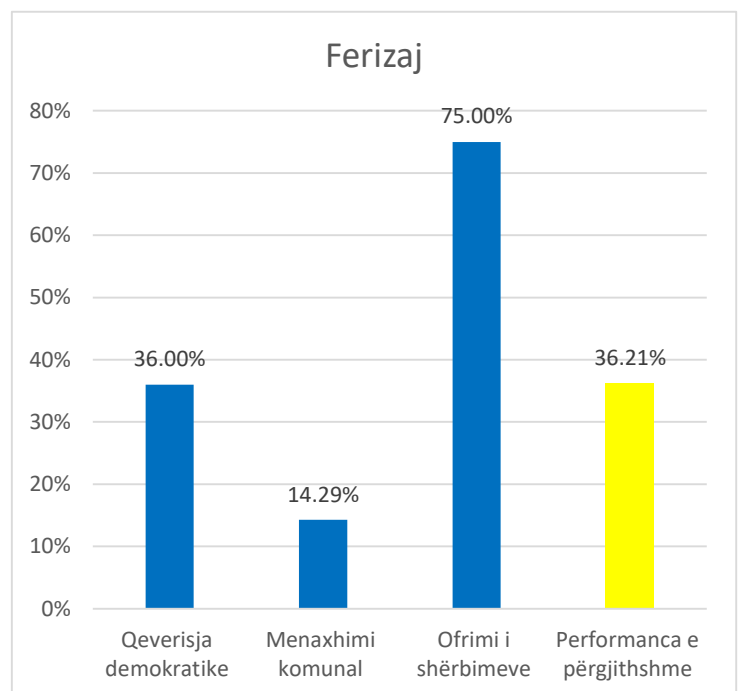
### Vlerësimi i treguesve të performancës për vitin 2018

Performanca mesatare e Komunës së Ferizajit në 18 indikatorët e vlerësuar është 21 pikë nga gjithsej 58 pikë të mundshme (36.21%).

Performanca mesatare në 8 indikatorët e vlerësuar në kuadër të temës 'Qeverisja demokratike' është 9 pikë nga gjithsej 25 pikët të mundshme në këtë temë (36%).

Performanca mesatare në 6 indikatorët e vlerësuar në kuadër të temës 'Menaxhimi Komunal' është 3 pikë nga gjithsej 21 pikë të mundshme në këtë temë (14.29%).

Performanca mesatare në 4 indikatorët e vlerësuar në kuadër të temës 'Ofrimi i shërbimeve' është 9 pikë nga gjithsej 12 pikë të mundshme në këtë temë (75%).

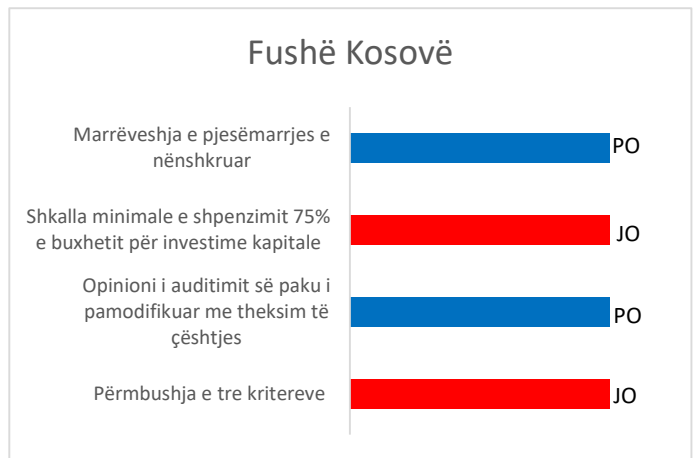


## Përmbledhje e rezultateve për vitin 2018 për grantin e performancës komunale - Komuna Fushë Kosovë

### Vlerësimi i kushteve minimale për vitin 2018

Komuna e Fushë Kosovës nuk është kualifikuar për grantin e performancës komunale për vitin 2020.

Kushti minimal numër 4 (shkalla e shpenzimit të buxhetit për investime kapitale për vitin 2018 së paku 75%) nuk është përmbushur. Komuna ka shpenzuar 62.33% të buxhetit për investime kapitale



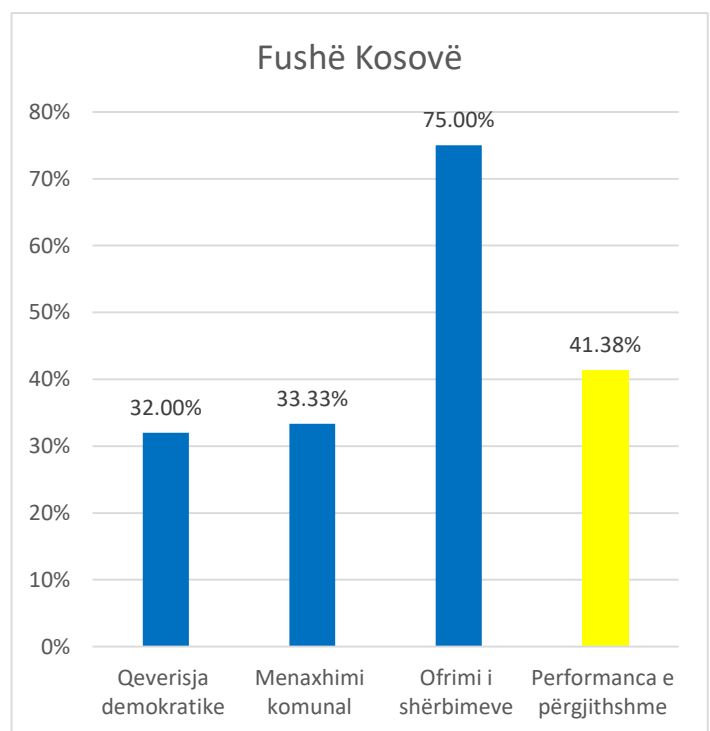
### Vlerësimi i treguesve të performancës për vitin 2018

Performanca mesatare e Komunës së Fushë Kosovës në 18 indikatorët e vlerësuar është 24 pikë nga gjithsej 58 pikë të mundshme (41.38%).

Performanca mesatare në 8 indikatorët e vlerësuar në kuadër të temës 'Qeverisja demokratike' është 8 pikë nga gjithsej 25 pikët të mundshme në këtë temë (32%).

Performanca mesatare në 6 indikatorët e vlerësuar në kuadër të temës 'Menaxhimi Komunal' është 7 pikë nga gjithsej 21 pikët të mundshme në këtë temë (33.33%).

Performanca mesatare në 4 indikatorët e vlerësuar në kuadër të temës 'Ofrimi i shërbimeve', është 9 pikë nga gjithsej 12 pikët të mundshme në këtë temë (75%).

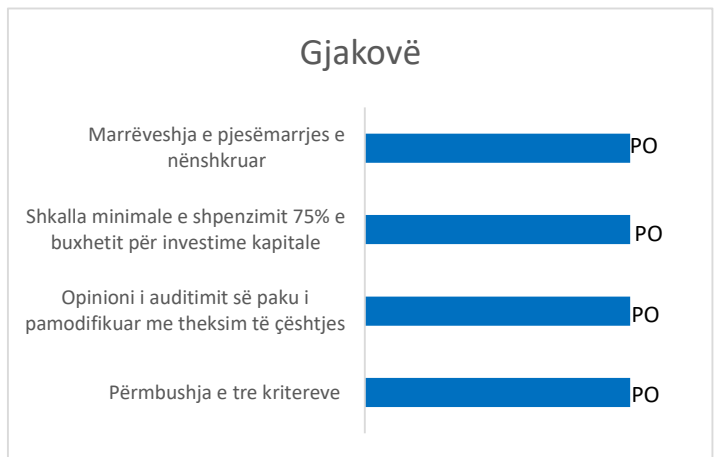


## Përmbledhje e rezultateve për vitin 2018 për grantin e performancës komunale - Komuna Gjakovë

### Vlerësimi i kushteve minimale për vitin 2018

Komuna e Gjakovës është kualifikuar për grantin e performancës komunale për vitin 2020.

Komuna i ka përmbushur tre kushtet minimale.



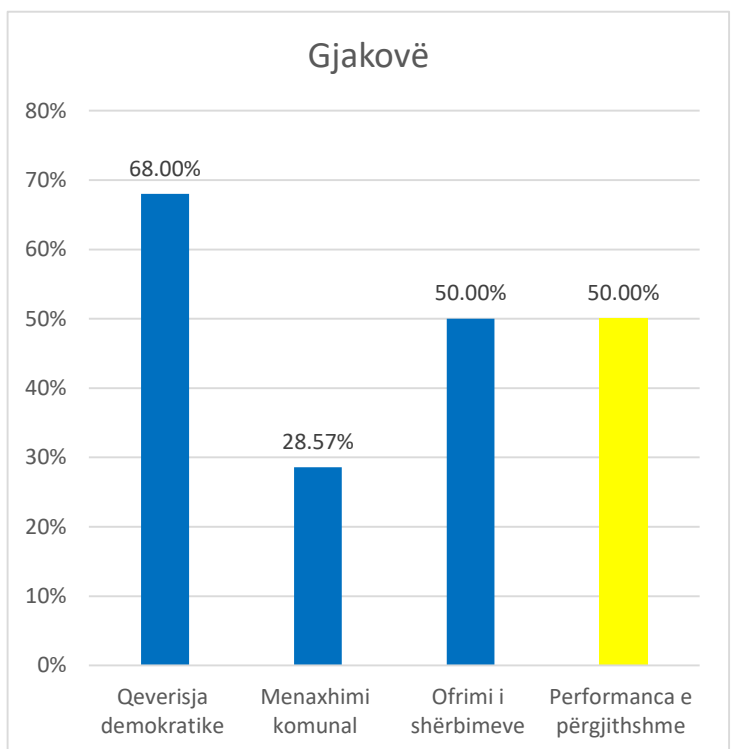
### Vlerësimi i treguesve të performancës për vitin 2018

Performanca mesatare e Komunës së Gjakovës në 18 indikatorët e vlerësuar është 29 pikë nga gjithsej 58 pikë të mundshme (50%).

Performanca mesatare në 8 indikatorët e vlerësuar në kuadër të temës 'Qeverisja demokratike' është 17 pikë nga gjithsej 25 pikët të mundshme në këtë temë (68%).

Performanca mesatare në 6 indikatorët e vlerësuar në kuadër të temës 'Menaxhimi Komunal' është 6 pikë nga gjithsej 21 pikë të mundshme në këtë temë (28.57%).

Performanca mesatare në 4 indikatorët e vlerësuar në kuadër të temës 'Ofrimi i shërbimeve' është 6 pikë nga gjithsej 12 pikë të mundshme në këtë temë (50%).

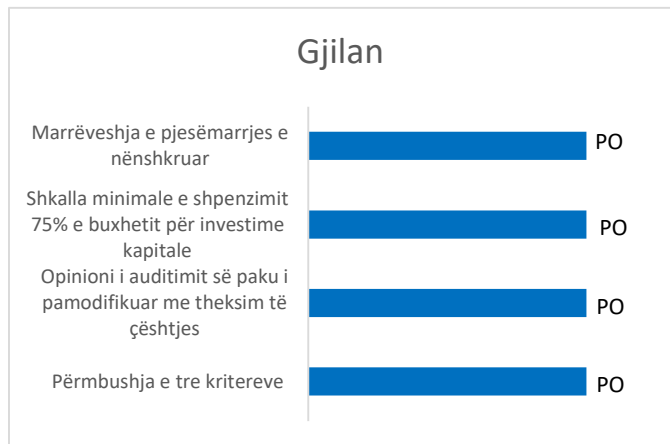


## Përmbledhje e rezultateve për vitin 2018 për grantin e performancës komunale - Komuna Gjilan

### Vlerësimi i kushteve minimale për vitin 2018

Komuna e Gjilanit është kualifikuar për grantin e performancës komunale për vitin 2020.

Komuna i ka përmbushur tre kushtet minimale.



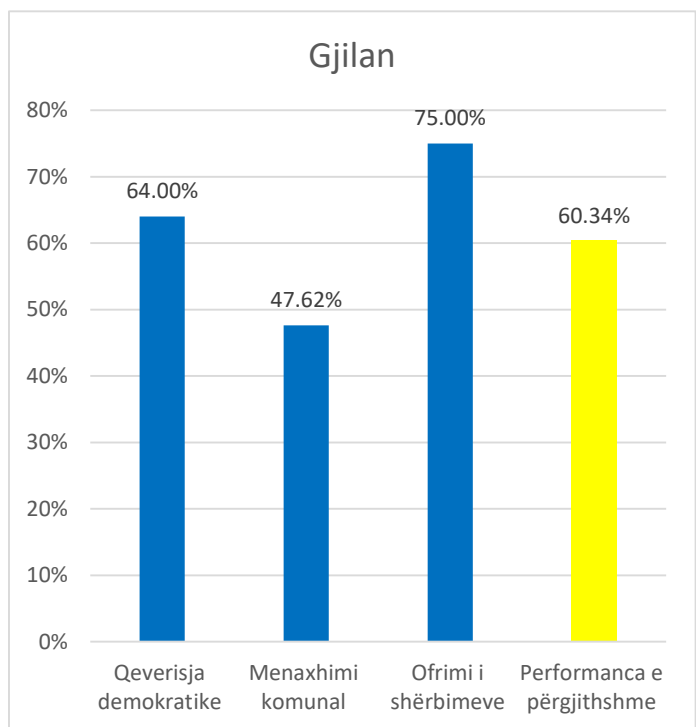
### Vlerësimi i treguesve të performancës për vitin 2018

Performanca mesatare e Komunës së Gjilan në 18 indikatorët e vlerësuar është 35 pikë nga gjithsej 58 pikë të mundshme (60.34%).

Performanca mesatare në 8 indikatorët e vlerësuar në kuadër të temës 'Qeverisja demokratike' është 16 pikë nga gjithsej 25 pikët të mundshme në këtë temë (64%).

Performanca mesatare në 6 indikatorët e vlerësuar në kuadër të temës 'Menaxhimi Komunal' është 10 pikë nga gjithsej 21 pikë të mundshme në këtë temë (47.62%).

Performanca mesatare në 4 indikatorët e vlerësuar në kuadër të temës 'Ofrimi i shërbimeve' është 9 pikë nga gjithsej 12 pikë të mundshme në këtë temë (75%).

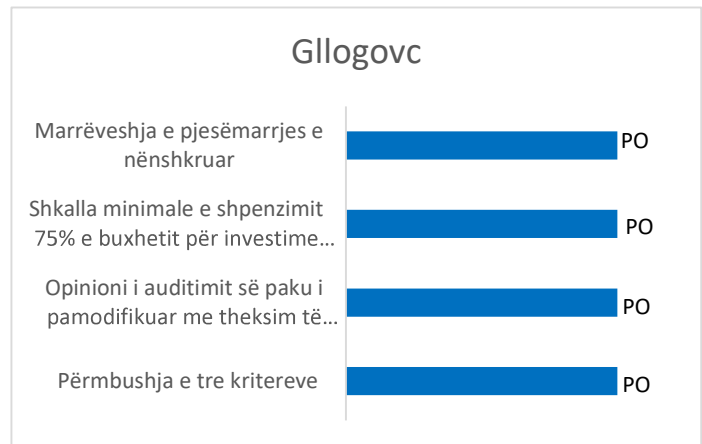


## Përmbledhje e rezultateve për vitin 2018 për grantin e performancës komunale - Komuna Gllgovc

### Vlerësimi i kushteve minimale për vitin 2018

Komuna e Gllgovcit është kualifikuar për grantin e performancës komunale për vitin 2020.

Komuna i ka përmbushur tre kushtet minimale.



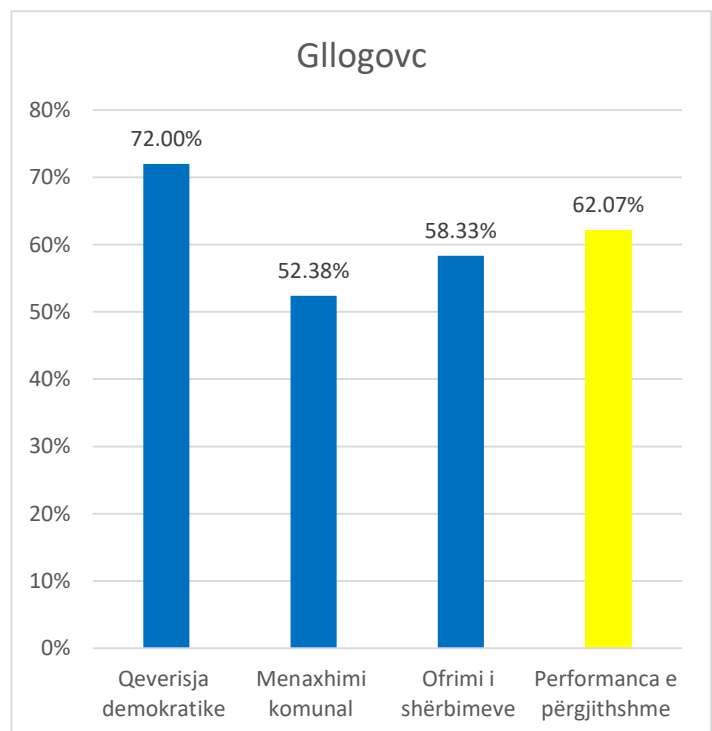
### Vlerësimi i treguesve të performancës për vitin 2018

Performanca mesatare e Komunës së Gllgovcit në 18 indikatorët e vlerësuar është 36 pikë nga gjithsej 58 pikë të mundshme (62.07%).

Performanca mesatare në 8 indikatorët e vlerësuar në kuadër të temës 'Qeverisja demokratike' është 18 pikë nga gjithsej 25 pikët të mundshme në këtë temë (72%).

Performanca mesatare në 6 indikatorët e vlerësuar në kuadër të temës 'Menaxhimi Komunal' është 11 pikë nga gjithsej 21 pikë të mundshme në këtë temë (52.38%).

Performanca mesatare në 4 indikatorët e vlerësuar në kuadër të temës 'Ofrimi i shërbimeve' është 7 pikë nga gjithsej 12 pikë të mundshme në këtë temë (58.33%).

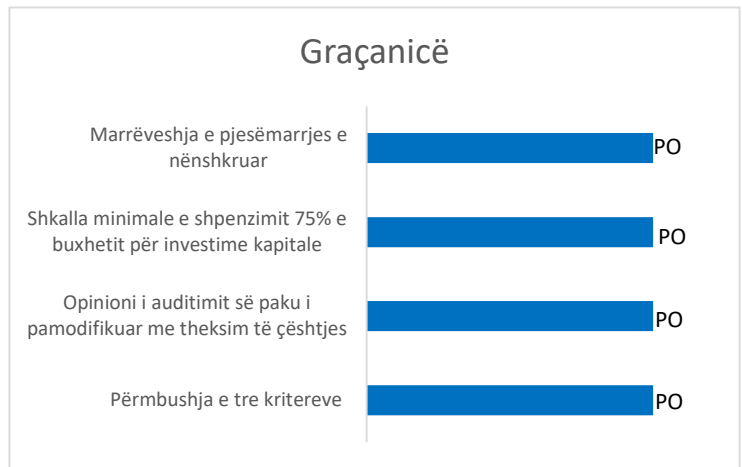


## Përmbledhje e rezultateve për vitin 2018 për grantin e performancës komunale - Komuna Graçanicë

### Vlerësimi i kushteve minimale për vitin 2018

Komuna e Graçanicës është kualifikuar për grantin e performancës komunale për vitin 2020.

Komuna i ka përmbushur tre kushtet minimale.



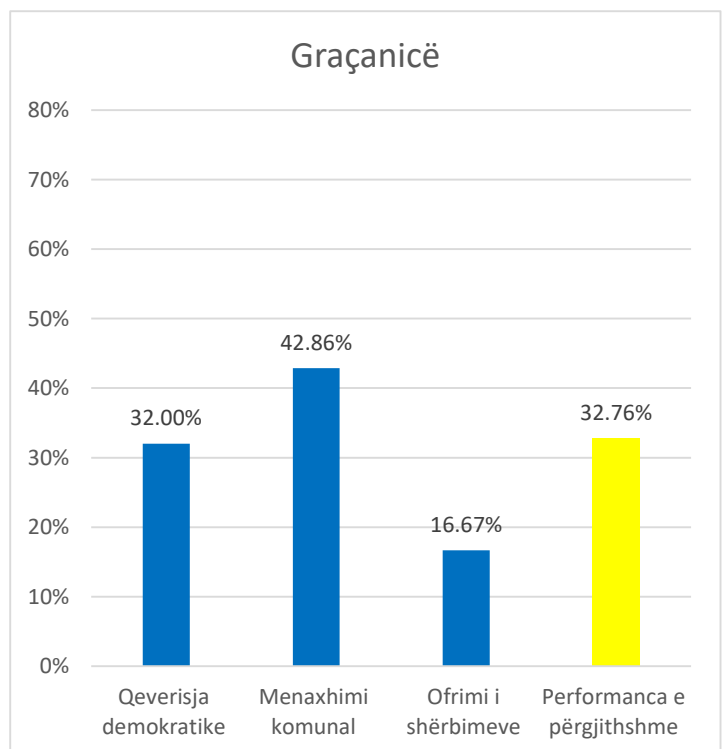
### Vlerësimi i treguesve të performancës për vitin 2018

Performanca mesatare e Komunës së Graçanicës në 18 indikatorët e vlerësuar është 19 pikë nga gjithsej 58 pikë të mundshme (32.76%).

Performanca mesatare në 8 indikatorët e vlerësuar në kuadër të temës 'Qeverisja demokratike' është 8 pikë nga gjithsej 25 pikë të mundshme në këtë temë (32%).

Performanca mesatare në 6 indikatorët e vlerësuar në kuadër të temës 'Menaxhimi Komunal' është 9 pikë nga gjithsej 21 pikë të mundshme në këtë temë (42.86%).

Performanca mesatare në 4 indikatorët e vlerësuar në kuadër të temës 'Ofrimi i shërbimeve' është 2 pikë nga gjithsej 12 pikë të mundshme në këtë temë (16.67%).



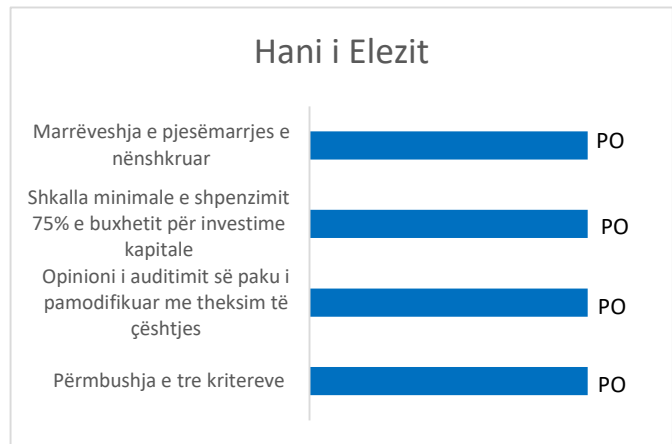


## Përmbledhje e rezultateve për vitin 2018 për grantin e performancës komunale - Komuna Hani i Elezit

### Vlerësimi i kushteve minimale për vitin 2018

Komuna e Hani i Elezit është kualifikuar për grantin e performancës komunale për vitin 2020.

Komuna i ka përmbushur tre kushtet minimale.



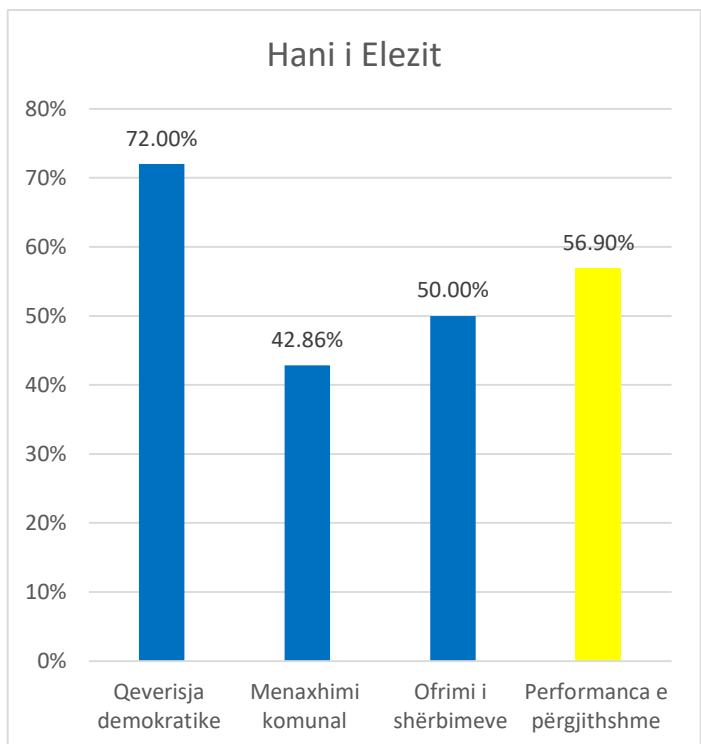
### Vlerësimi i treguesve të performancës për vitin 2018

Performanca mesatare e Komunës së Hani i Elezit në 18 indikatorët e vlerësuar është 33 pikë nga gjithsej 58 pikë të mundshme (56.90%).

Performanca mesatare në 8 indikatorët e vlerësuar në kuadër të temës 'Qeverisja demokratike' është 18 pikë nga gjithsej 25 pikët të mundshme në këtë temë (72%).

Performanca mesatare në 6 indikatorët e vlerësuar në kuadër të temës 'Menaxhimi Komunal' është 9 pikë nga gjithsej 21 pikë të mundshme në këtë temë (42.86%).

Performanca mesatare në 4 indikatorët e vlerësuar në kuadër të temës 'Ofrimi i shërbimeve' është 6 pikë nga gjithsej 12 pikë të mundshme në këtë temë (50%).

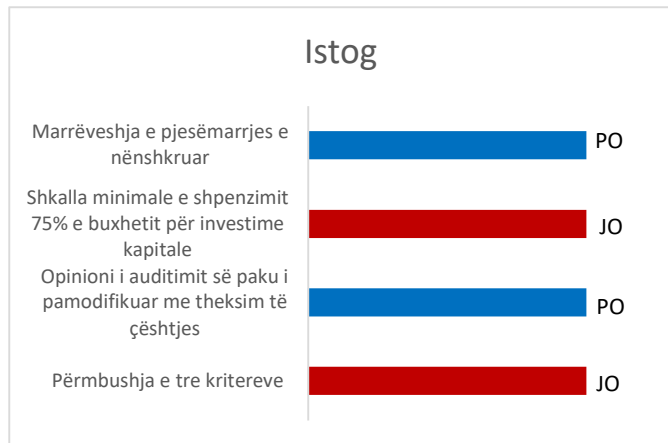


## Përmbledhje e rezultateve për vitin 2018 për grantin e performancës komunale - Komuna Istog

### Vlerësimi i kushteve minimale për vitin 2018

Komuna e Istogut nuk është kualifikuar për grantin e performancës komunale për vitin 2020.

Kushti minimal numër 4 (shkalla e shpenzimit të buxhetit për investime kapitale për vitin 2018 së paku 75%) nuk është përmbushur. Komuna ka shpenzuar 74.77% të buxhetit për investime kapitale.



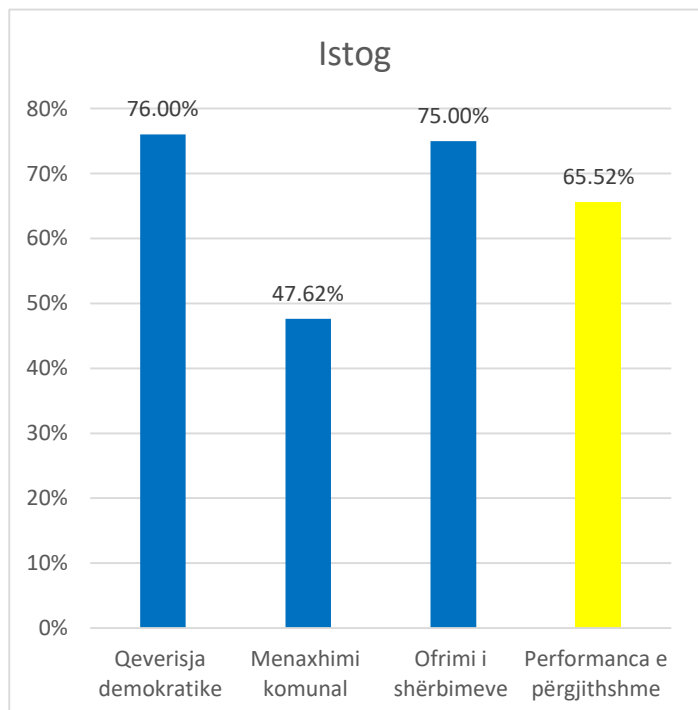
### Vlerësimi i treguesve të performancës për vitin 2018

Performanca mesatare e Komunës së Istogut në 18 indikatorët e vlerësuar është 38 pikë nga gjithsej 58 pikë të mundshme (65.52%).

Performanca mesatare në 8 indikatorët e vlerësuar në kuadër të temës 'Qeverisja demokratike' është 19 pikë nga gjithsej 25 pikët të mundshme në këtë temë (76%).

Performanca mesatare në 6 indikatorët e vlerësuar në kuadër të temës 'Menaxhimi Komunal' është 10 pikë nga gjithsej 21 pikë të mundshme në këtë temë (47.62%).

Performanca mesatare në 4 indikatorët e vlerësuar në kuadër të temës 'Ofrimi i shërbimeve' është 9 pikë nga gjithsej 12 pikë të mundshme në këtë temë (75%).

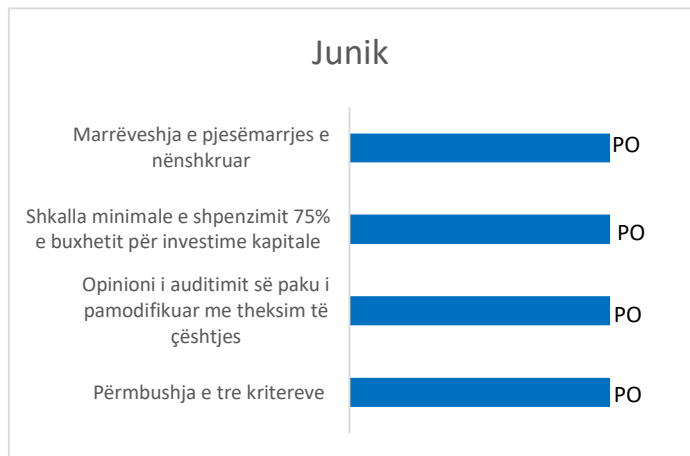


## Përmbledhje e rezultateve për vitin 2018 për grantin e performancës komunale - Komuna Junik

### Vlerësimi i kushteve minimale për vitin 2018

Komuna e Junikut është kualifikuar për grantin e performancës komunale për vitin 2020.

Komuna i ka përmbushur tre kushtet minimale.



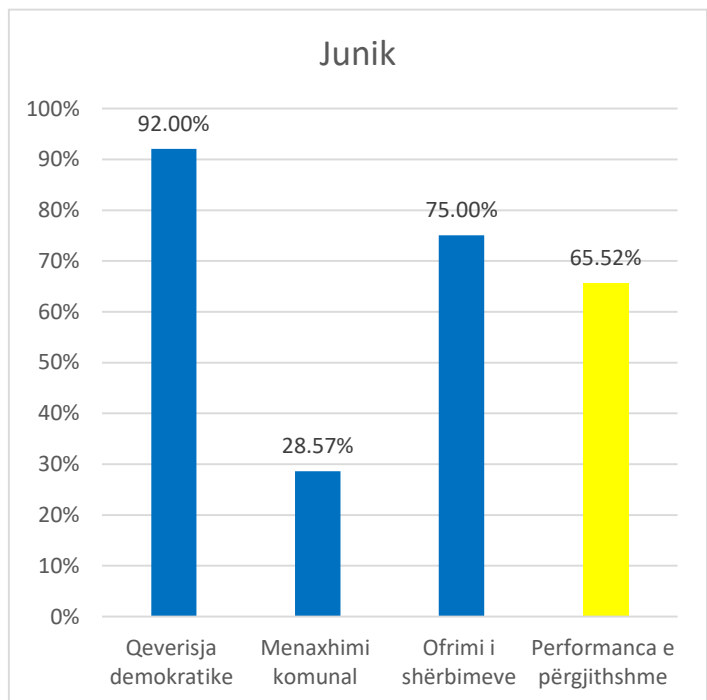
### Vlerësimi i treguesve të performancës për vitin 2018

Performanca mesatare e Komunës së Juniku në 18 indikatorët e vlerësuar është 38 pikë nga gjithsej 58 pikë të mundshme (65.52%).

Performanca mesatare në 8 indikatorët e vlerësuar në kuadër të temës 'Qeverisja demokratike' është 23 pikë nga gjithsej 25 pikët të mundshme në këtë temë (92%).

Performanca mesatare në 6 indikatorët e vlerësuar në kuadër të temës 'Menaxhimi Komunal' është 6 pikë nga gjithsej 21 pikë të mundshme në këtë temë (28.57%).

Performanca mesatare në 4 indikatorët e vlerësuar në kuadër të temës 'Ofrimi i shërbimeve' është 9 pikë nga gjithsej 12 pikë të mundshme në këtë temë (75%).

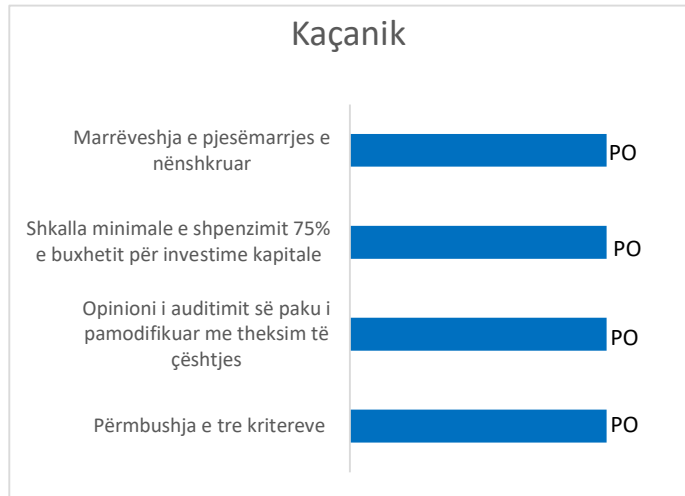


## Përmbledhje e rezultateve për vitin 2018 për grantin e performancës komunale - Komuna Kaçanik

### Vlerësimi i kushteve minimale për vitin 2018

Komuna e Kaçanikut është kualifikuara për grantin e performancës komunale për vitin 2020.

Komuna i ka përmbushur tre kushtet minimale.



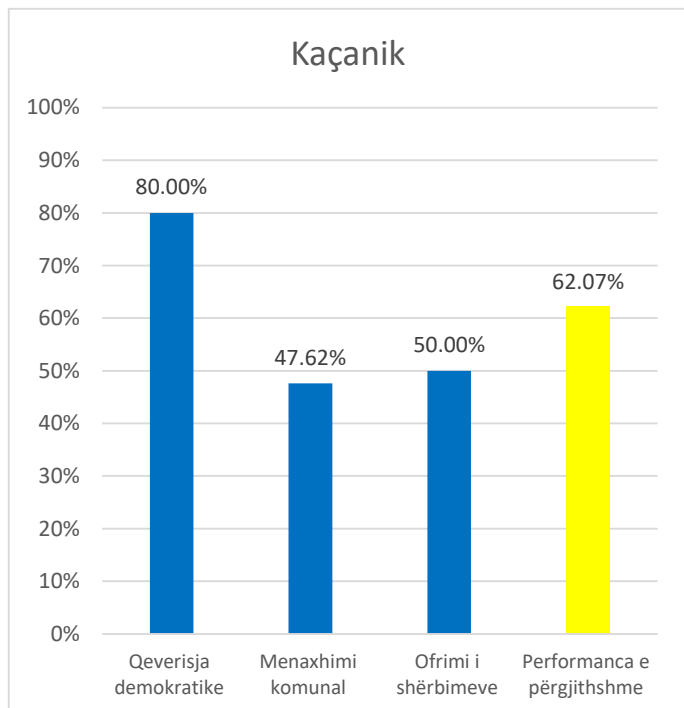
### Vlerësimi i treguesve të performancës për vitin 2018

Performanca mesatare e Komunës së Kaçanikut në 18 indikatorët e vlerësuar është 36 pikë nga gjithsej 58 pikë të mundshme (62.07%).

Performanca mesatare në 8 indikatorët e vlerësuar në kuadër të temës 'Qeverisja demokratike' është 20 pikë nga gjithsej 25 pikët të mundshme në këtë temë (80%).

Performanca mesatare në 6 indikatorët e vlerësuar në kuadër të temës 'Menaxhimi Komunal' është 10 pikë nga gjithsej 21 pikë të mundshme në këtë temë (47.62%).

Performanca mesatare në 4 indikatorët e vlerësuar në kuadër të temës 'Ofrimi i shërbimeve' është 6 pikë nga gjithsej 12 pikë të mundshme në këtë temë (50%).

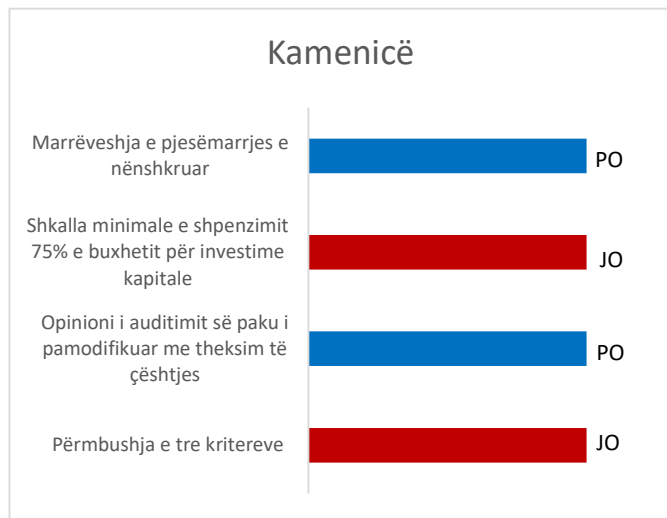


## Përmbledhje e rezultateve për vitin 2018 për grantin e performancës komunale - Komuna Kamenicë

### Vlerësimi i kushteve minimale për vitin 2018

Komuna e Kamenicës nuk është kualifikuar për grantin e performancës komunale për vitin 2020.

Kushti minimal numër 4 (shkalla e shpenzimit të buxhetit për investime kapitale për vitin 2018 së paku 75%) nuk është përmbushur. Komuna ka shpenzuar 64.27% të buxhetit për investim kapitale.



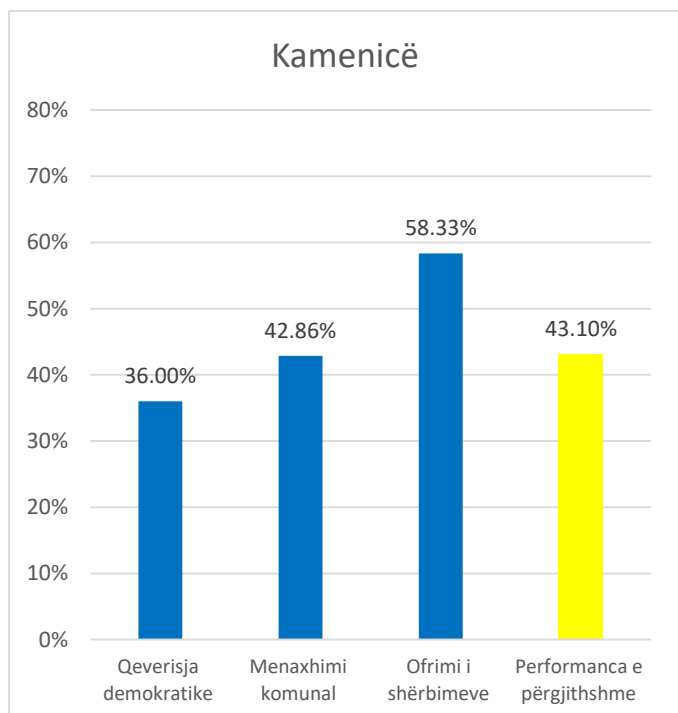
### Vlerësimi i treguesve të performancës për vitin 2018

Performanca mesatare e Komunës së Kamenicës në 18 indikatorët e vlerësuar është 25 pikë nga gjithsej 58 pikë të mundshme (43.10%).

Performanca mesatare në 8 indikatorët e vlerësuar në kuadër të temës 'Qeverisja demokratike' është 9 pikë nga gjithsej 25 pikët të mundshme në këtë temë (36%).

Performanca mesatare në 6 indikatorët e vlerësuar në kuadër të temës 'Menaxhimi Komunal' është 9 pikë nga gjithsej 21 pikë të mundshme në këtë temë (42.86%).

Performanca mesatare në 4 indikatorët e vlerësuar në kuadër të temës 'Ofrimi i shërbimeve' është 7 pikë nga gjithsej 12 pikë të mundshme në këtë temë (58.33%).

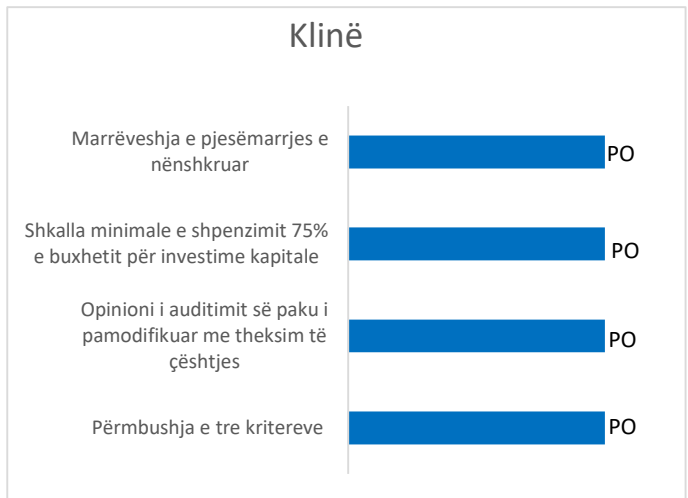


## Përmbledhje e rezultateve për vitin 2018 për grantin e performancës komunale - Komuna Klinë

### Vlerësimi i kushteve minimale për vitin 2018

Komuna e Klinës është kualifikuar për grantin e performancës komunale për vitin 2020.

Komuna i ka përmbushur tre kushtet minimale.



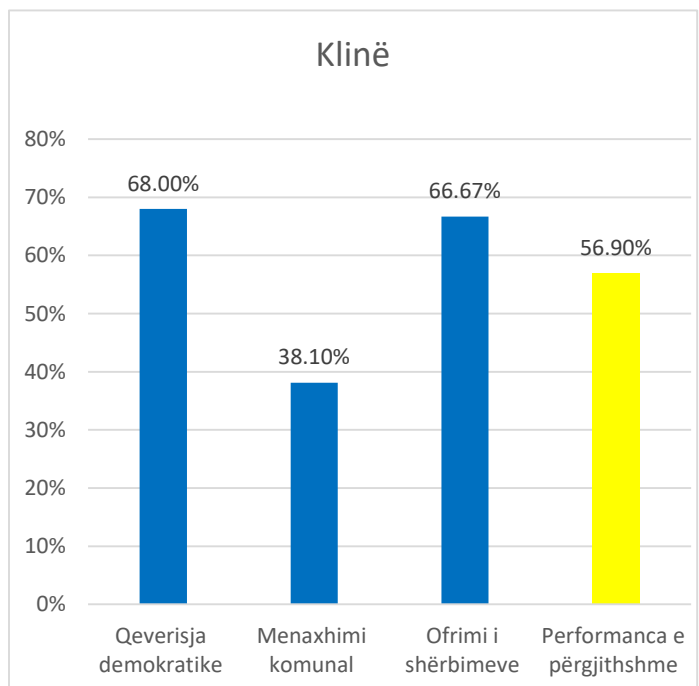
### Vlerësimi i treguesve të performancës për vitin 2018

Performanca mesatare e Komunës së Klinës në 18 indikatorët e vlerësuar është 33 pikë nga gjithsej 58 pikë të mundshme (56.90%).

Performanca mesatare në 8 indikatorët e vlerësuar në kuadër të temës 'Qeverisja demokratike' është 17 pikë nga gjithsej 25 pikët të mundshme në këtë temë (68%).

Performanca mesatare në 6 indikatorët e vlerësuar në kuadër të temës 'Menaxhimi Komunal' është 8 pikë nga gjithsej 21 pikë të mundshme në këtë temë (38.10%).

Performanca mesatare në 4 indikatorët e vlerësuar në kuadër të temës 'Ofrimi i shërbimeve' është 8 pikë nga gjithsej 12 pikë të mundshme në këtë temë (66.67%).

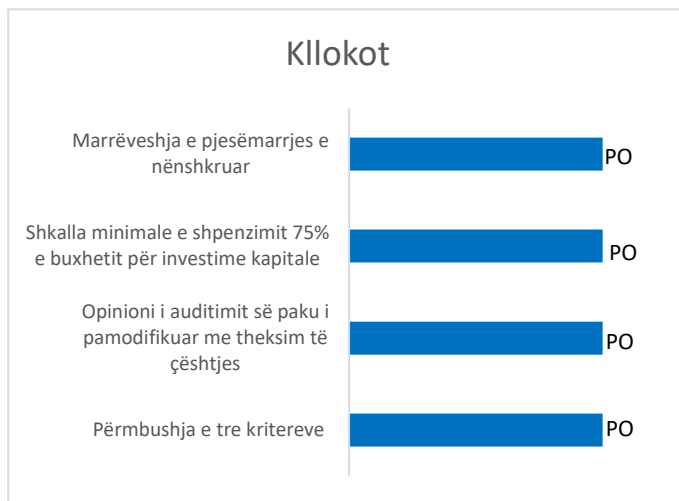


## Përmbledhje e rezultateve për vitin 2018 për grantin e performancës komunale - Komuna Kllokot

### Vlerësimi i kushteve minimale për vitin 2018

Komuna e Kllokotit është kualifikuar për grantin e performancës komunale për vitin 2020.

Komuna i ka përmbushur tre kushtet minimale.



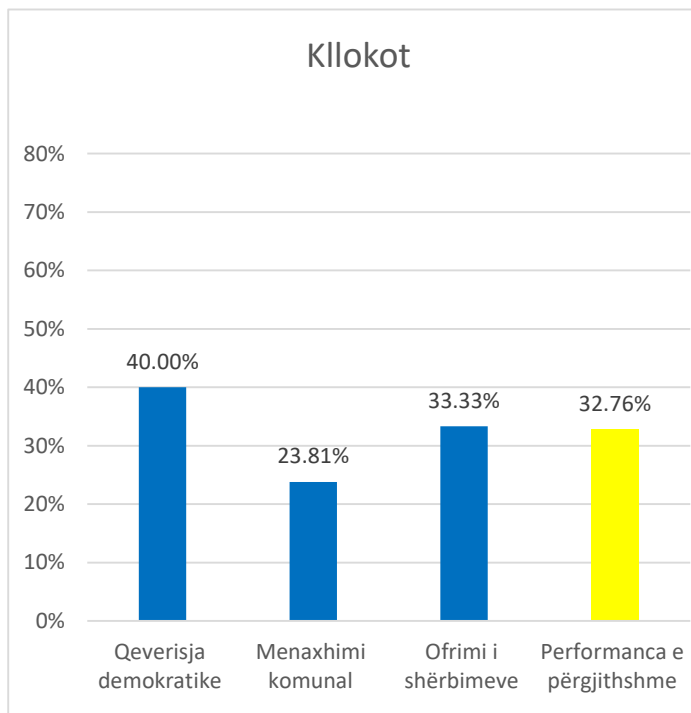
### Vlerësimi i treguesve të performancës për vitin 2018

Performanca mesatare e Komunës së Kllokotit në 18 indikatorët e vlerësuar është 19 pikë nga gjithsej 58 pikë të mundshme (32.76%).

Performanca mesatare në 8 indikatorët e vlerësuar në kuadër të temës 'Qeverisja demokratike' është 10 pikë nga gjithsej 25 pikët të mundshme në këtë temë (40%).

Performanca mesatare në 6 indikatorët e vlerësuar në kuadër të temës 'Menaxhimi Komunal' është 5 pikë nga gjithsej 21 pikë të mundshme në këtë temë (23.81%).

Performanca mesatare në 4 indikatorët e vlerësuar në kuadër të temës 'Ofrimi i shërbimeve' është 4 pikë nga gjithsej 12 pikë të mundshme në këtë temë (33.33%).

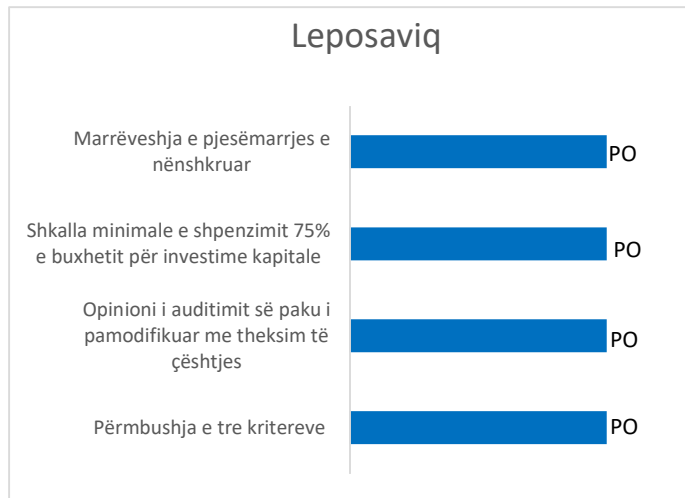


## Përmbledhje e rezultateve për vitin 2018 për grantin e performancës komunale - Komuna Leposaviq

### Vlerësimi i kushteve minimale për vitin 2018

Komuna e Leposaviqit është kualifikuar për grantin e performancës komunale për vitin 2020.

Komuna i ka përmbushur tre kushtet minimale.



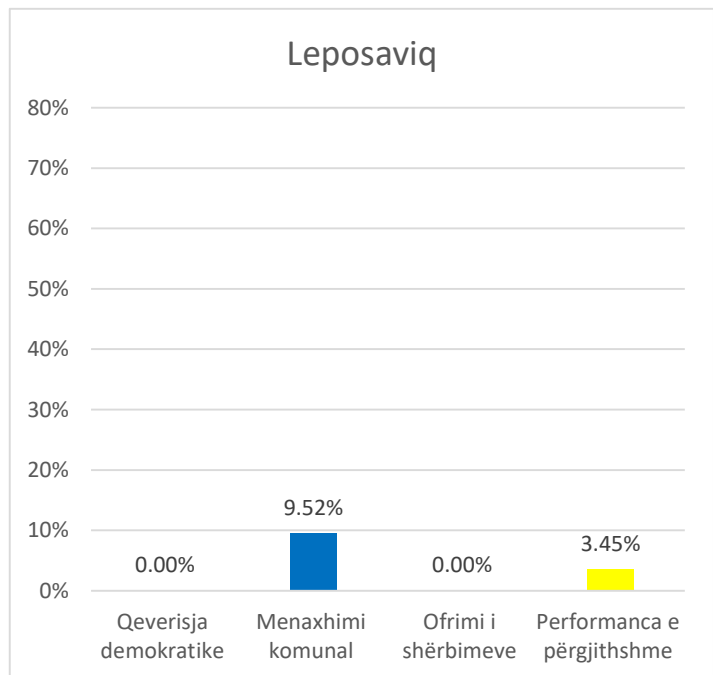
### Vlerësimi i treguesve të performancës për vitin 2018

Performanca mesatare e Komunës së Leposaviqit në 18 indikatorët e vlerësuar është 2 pikë nga gjithsej 58 pikë të mundshme (3.45%).

Performanca mesatare në 8 indikatorët e vlerësuar në kuadër të temës 'Qeverisja demokratike' është 0 pikë nga gjithsej 25 pikët të mundshme në këtë temë (0%).

Performanca mesatare në 6 indikatorët e vlerësuar në kuadër të temës 'Menaxhimi Komunal' është 2 pikë nga gjithsej 21 pikë të mundshme në këtë temë (9.52%).

Performanca mesatare në 4 indikatorët e vlerësuar në kuadër të temës 'Ofrimi i shërbimeve' është 0 pikë nga gjithsej 12 pikë të mundshme në këtë temë (0%).



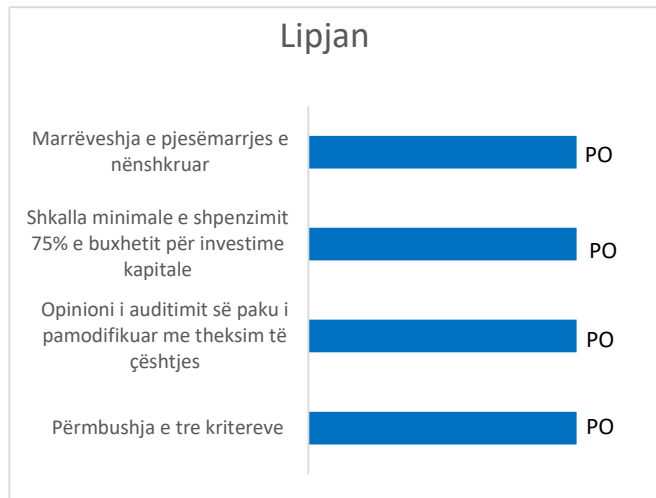


## Përmbledhje e rezultateve për vitin 2018 për grantin e performancës komunale - Komuna Lipjan

### Vlerësimi i kushteve minimale për vitin 2018

Komuna e Lipjanit është kualifikuar për grantin e performancës komunale për vitin 2020.

Komuna i ka përmbushur tre kushtet minimale.



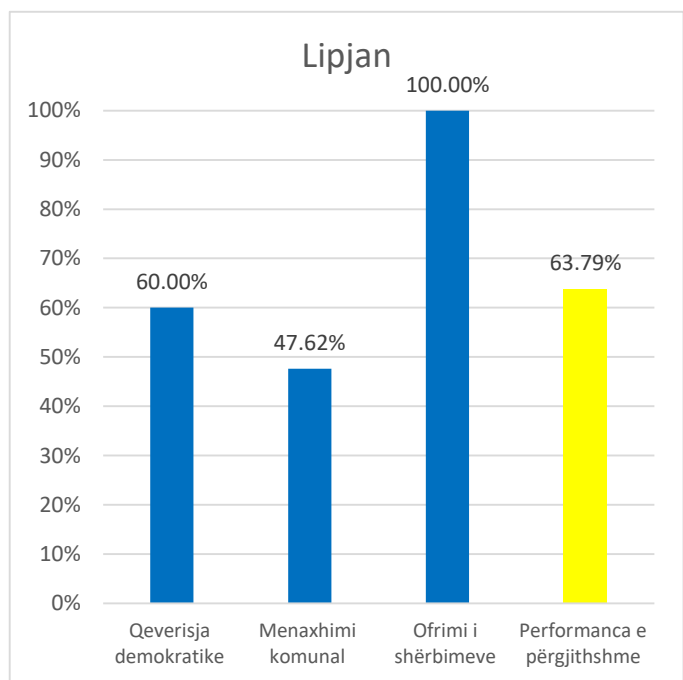
### Vlerësimi i treguesve të performancës për vitin 2018

Performanca mesatare e Komunës së Lipjanit në 18 indikatorët e vlerësuar është 37 pikë nga gjithsej 58 pikë të mundshme (63.79%).

Performanca mesatare në 8 indikatorët e vlerësuar në kuadër të temës 'Qeverisja demokratike' është 15 pikë nga gjithsej 25 pikët të mundshme në këtë temë (60%).

Performanca mesatare në 6 indikatorët e vlerësuar në kuadër të temës 'Menaxhimi Komunal' është 10 pikë nga gjithsej 21 pikë të mundshme në këtë temë (47.62%).

Performanca mesatare në 4 indikatorët e vlerësuar në kuadër të temës 'Ofrimi i shërbimeve' është 12 pikë nga gjithsej 12 pikë të mundshme në këtë temë (100%).

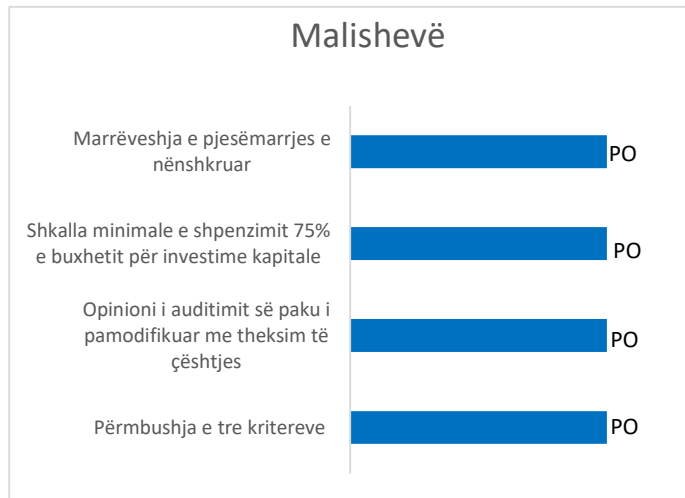


## Përmbledhje e rezultateve për vitin 2018 për grantin e performancës komunale - Komuna Malishevë

### Vlerësimi i kushteve minimale për vitin 2018

Komuna e Malishevës është kualifikuar për grantin e performancës komunale për vitin 2020.

Komuna i ka përmbushur tre kushtet minimale.



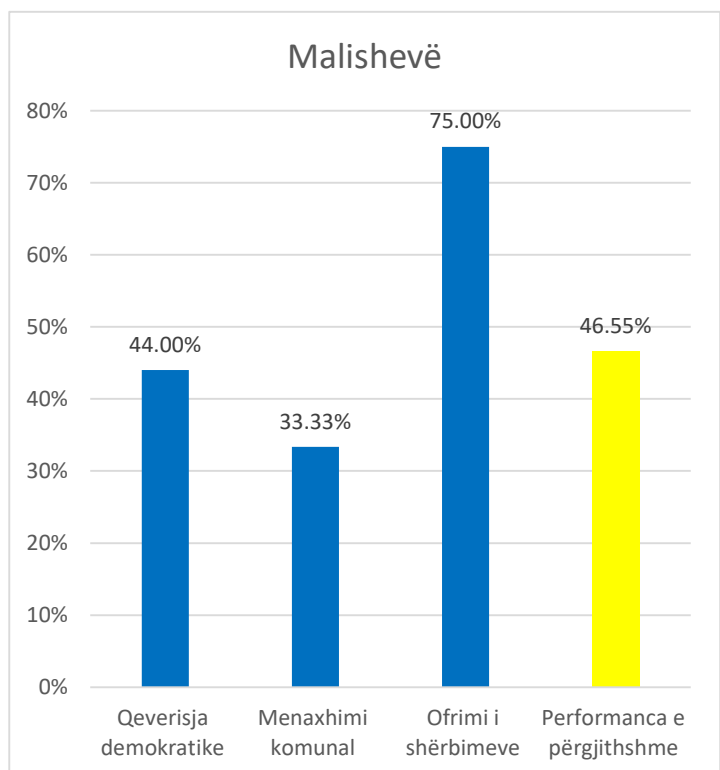
### Vlerësimi i treguesve të performancës për vitin 2018

Performanca mesatare e Komunës së Malishevës në 18 indikatorët e vlerësuar është 27 pikë nga gjithsej 58 pikë të mundshme (46.55%).

Performanca mesatare në 8 indikatorët e vlerësuar në kuadër të temës 'Qeverisja demokratike' është 11 pikë nga gjithsej 25 pikët të mundshme në këtë temë (44%).

Performanca mesatare në 6 indikatorët e vlerësuar në kuadër të temës 'Menaxhimi Komunal' është 7 pikë nga gjithsej 21 pikë të mundshme në këtë temë (33.33%).

Performanca mesatare në 4 indikatorët e vlerësuar në kuadër të temës 'Ofrimi i shërbimeve' është 9 pikë nga gjithsej 12 pikë të mundshme në këtë temë (75%).

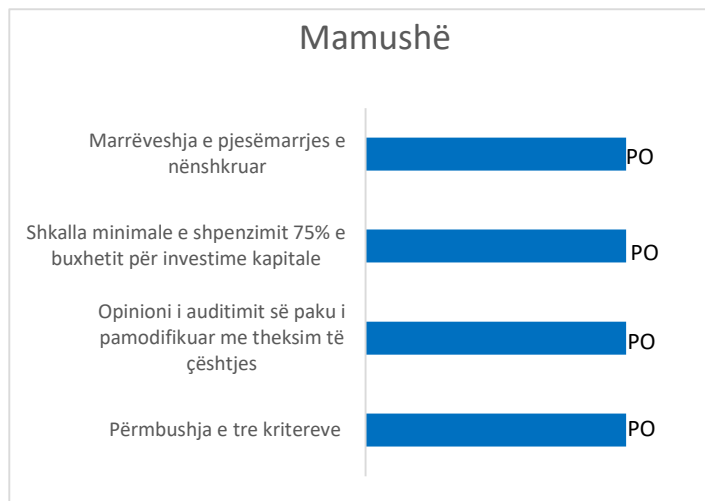


## Përmbledhje e rezultateve për vitin 2018 për grantin e performancës komunale - Komuna Mamushë

### Vlerësimi i kushteve minimale për vitin 2018

Komuna e Mamushës është kualifikuar për grantin e performancës komunale për vitin 2020.

Komuna i ka përmbushur tre kushtet minimale.



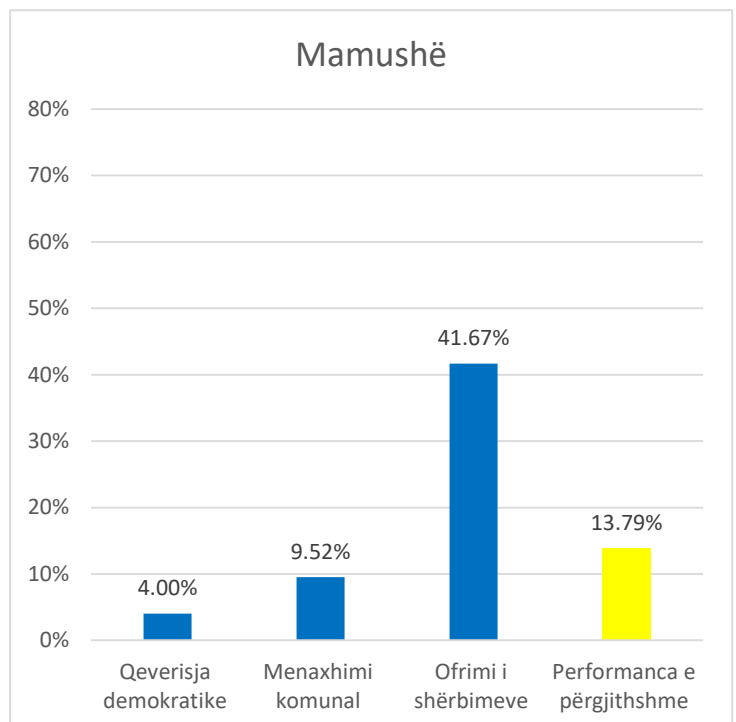
### Vlerësimi i treguesve të performancës për vitin 2018

Performanca mesatare e Komunës së Mamushës në 18 indikatorët e vlerësuar është 8 pikë nga gjithsej 58 pikë të mundshme (13.79%).

Performanca mesatare në 8 indikatorët e vlerësuar në kuadër të temës 'Qeverisja demokratike' është 1 pikë nga gjithsej 25 pikët të mundshme në këtë temë (4%).

Performanca mesatare në 6 indikatorët e vlerësuar në kuadër të temës 'Menaxhimi Komunal' është 2 pikë nga gjithsej 21 pikë të mundshme në këtë temë (9.52%).

Performanca mesatare në 4 indikatorët e vlerësuar në kuadër të temës 'Ofrimi i shërbimeve' është 5 pikë nga gjithsej 12 pikë të mundshme në këtë temë (41.67%).

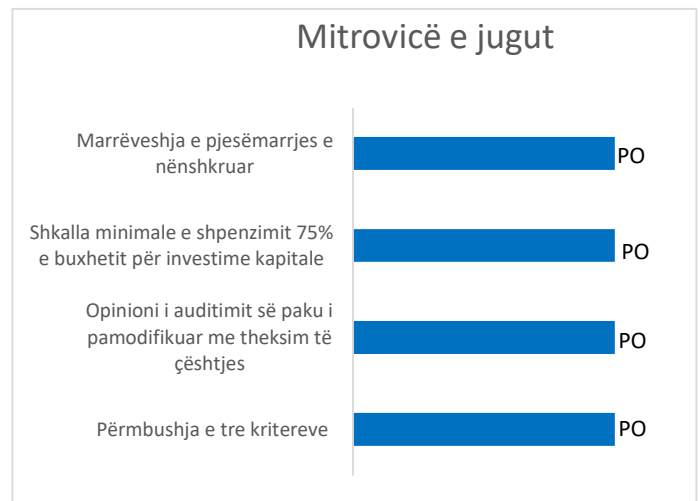


## Përmbledhje e rezultateve për vitin 2018 për grantin e performancës komunale - Komuna Mitrovicë e jugut

### Vlerësimi i kushteve minimale për vitin 2018

Komuna e Mitrovicës së jugut është kualifikuar për grantin e performancës komunale për vitin 2020.

Komuna i ka përmbushur tre kushtet minimale.



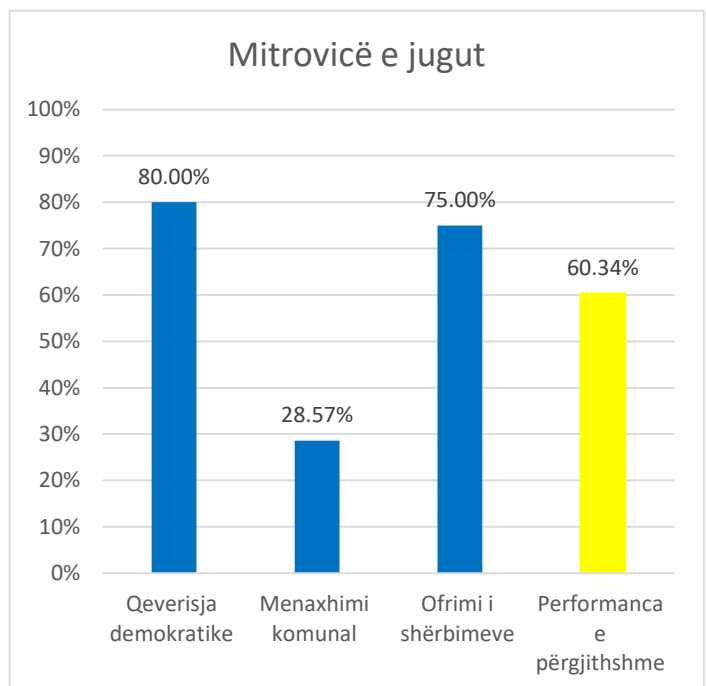
### Vlerësimi i treguesve të performancës për vitin 2018

Performanca mesatare e Komunës së Mitrovicës së jugut në 18 indikatorët e vlerësuar është 35 pikë nga gjithsej 58 pikë të mundshme (60.34%).

Performanca mesatare në 8 indikatorët e vlerësuar në kuadër të temës 'Qeverisja demokratike' është 20 pikë nga gjithsej 25 pikët të mundshme në këtë temë (80%).

Performanca mesatare në 6 indikatorët e vlerësuar në kuadër të temës 'Menaxhimi Komunal' është 6 pikë nga gjithsej 21 pikë të mundshme në këtë temë (28.57%).

Performanca mesatare në 4 indikatorët e vlerësuar në kuadër të temës 'Ofrimi i shërbimeve' është 9 pikë nga gjithsej 12 pikë të mundshme në këtë temë (75%).




## Përmbledhje e rezultateve për vitin 2018 për grantin e performancës komunale - Komuna Mitrovicë e veriut

### Vlerësimi i kushteve minimale për vitin 2018

Komuna e Mitrovicës së veriut nuk është kualifikuar për grantin e performancës komunale për vitin 2020.

Kushti minimal numër 4 (shkalla e shpenzimit të buxhetit për investime kapitale për vitin 2018 së paku 75%) nuk është përmbushur. Komuna ka shpenzuar 67.93% të buxhetit për investime kapitale.



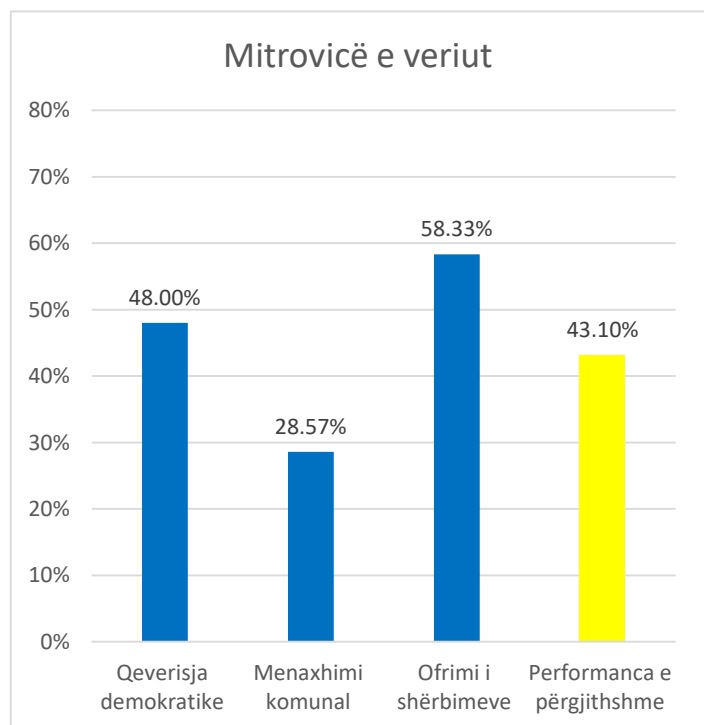
### Vlerësimi i treguesve të performancës për vitin 2018

Performanca mesatare e Komunës së Mitrovicës së veriut në 18 indikatorët e vlerësuar është 25 pikë nga gjithsej 58 pikë të mundshme (43.10%).

Performanca mesatare në 8 indikatorët e vlerësuar në kuadër të temës 'Qeverisja demokratike' është 12 pikë nga gjithsej 25 pikë të mundshme në këtë temë (48%).

Performanca mesatare në 6 indikatorët e vlerësuar në kuadër të temës 'Menaxhimi Komunal' është 6 pikë nga gjithsej 21 pikë të mundshme në këtë temë (28.57%).

Performanca mesatare në 4 indikatorët e vlerësuar në kuadër të temës 'Ofrimi i shërbimeve' është 7 pikë nga gjithsej 12 pikë të mundshme në këtë temë (58.33%).



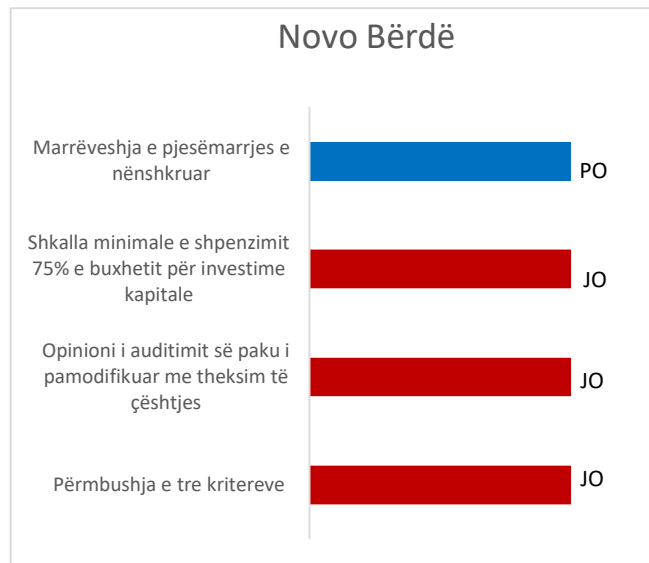
## Përmbledhje e rezultateve për vitin 2018 për grantin e performancës komunale - Komuna Novobërdë

### Vlerësimi i kushteve minimale për vitin 2018

Komuna e Novobërdës nuk është kualifikuar për grantin e performancës komunale për vitin 2020.

Kushti minimal numër 3 (Opinion i auditimit së paku i pamodifikuar me theksim të çështjes) nuk është përmbushur. Opinioni i auditimit të rregullsisë për vitin 2018 është opinion i kualifikuar me theksim të çështjes.

Kushti minimal numër 4 (shkalla e shpenzimit të buxhetit për investime kapitale për vitin 2018 së paku 75%) nuk është përmbushur. Komuna ka shpenzuar 74.14% të buxhetit për investime kapitale.



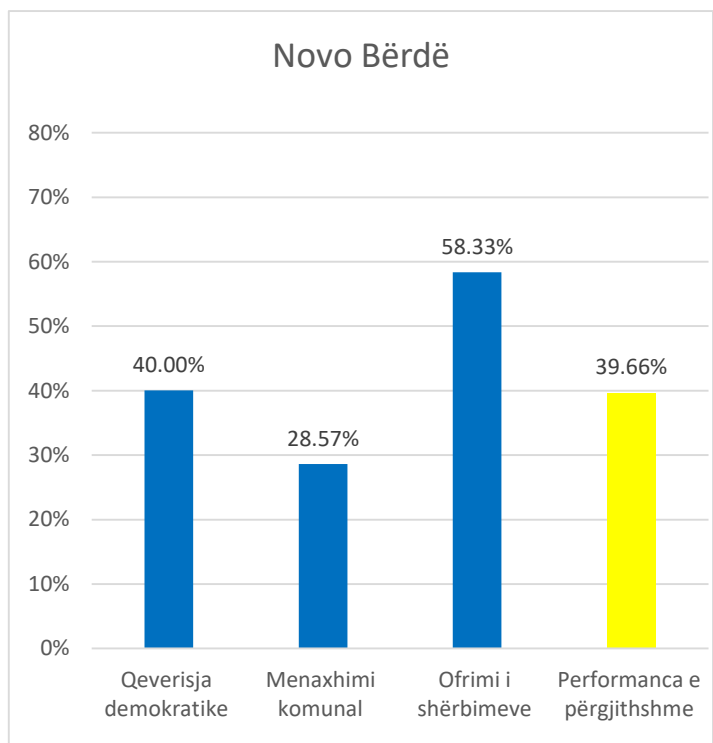
### Vlerësimi i treguesve të performancës për vitin 2018

Performanca mesatare e Komunës së Novobërdës në 18 indikatorët e vlerësuar është 23 pikë nga gjithsej 58 pikë të mundshme (39.66%).

Performanca mesatare në 8 indikatorët e vlerësuar në kuadër të temës 'Qeverisja demokratike' është 10 pikë nga gjithsej 25 pikët të mundshme në këtë temë (40%).

Performanca mesatare në 6 indikatorët e vlerësuar në kuadër të temës 'Menaxhimi Komunal' është 6 pikë nga gjithsej 21 pikë të mundshme në këtë temë (28.57%).

Performanca mesatare në 4 indikatorët e vlerësuar në kuadër të temës 'Ofrimi i shërbimeve' është 7 pikë nga gjithsej 12 pikë të mundshme në këtë temë (58.33%).

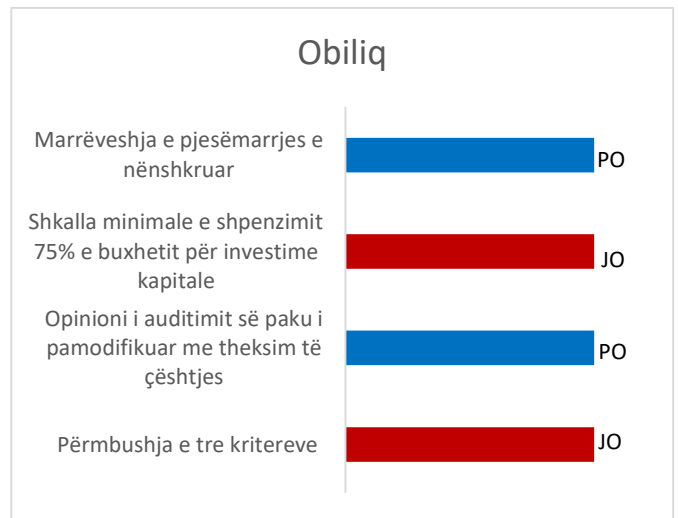


## Përmbledhje e rezultateve për vitin 2018 për grantin e performancës komunale - Komuna Obiliq

### Vlerësimi i kushteve minimale për vitin 2018

Komuna e Obiliqit nuk është kualifikuar për grantin e performancës komunale për vitin 2020.

Kushti minimal numër 4 (shkalla e shpenzimit të buxhetit për investime kapitale për vitin 2018 së paku 75%) nuk është përmbushur. Komuna ka shpenzuar 67.44% të buxhetit për investime kapitale.



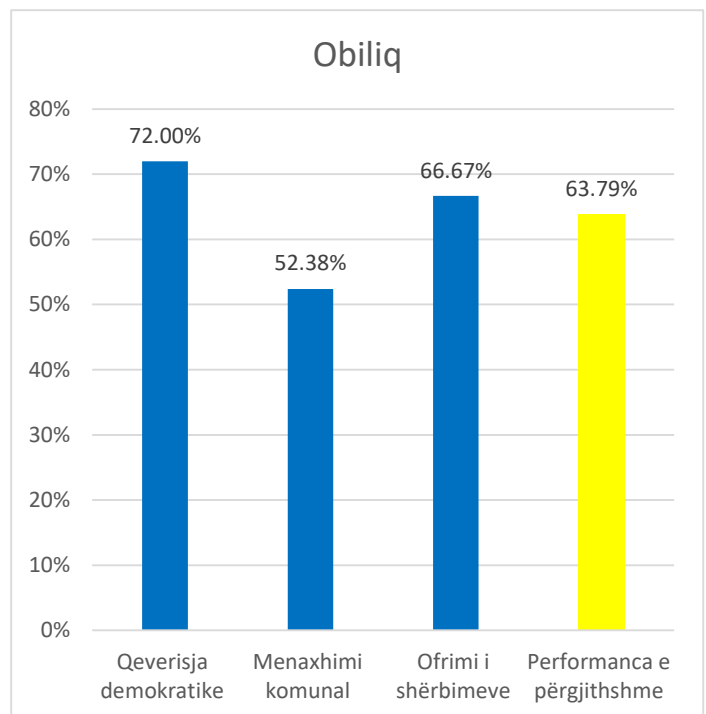
### Vlerësimi i treguesve të performancës për vitin 2018

Performanca mesatare e Komunës së Obiliq në 18 indikatorët e vlerësuar është 37 pikë nga gjithsej 58 pikë të mundshme (63.79%).

Performanca mesatare në 8 indikatorët e vlerësuar në kuadër të temës 'Qeverisja demokratike' është 18 pikë nga gjithsej 25 pikët të mundshme në këtë temë (72%).

Performanca mesatare në 6 indikatorët e vlerësuar në kuadër të temës 'Menaxhimi Komunal' është 11 pikë nga gjithsej 21 pikë të mundshme në këtë temë (52.38%).

Performanca mesatare në 4 indikatorët e vlerësuar në kuadër të temës 'Ofrimi i shërbimeve' është 8 pikë nga gjithsej 12 pikë të mundshme në këtë temë (66.67%).

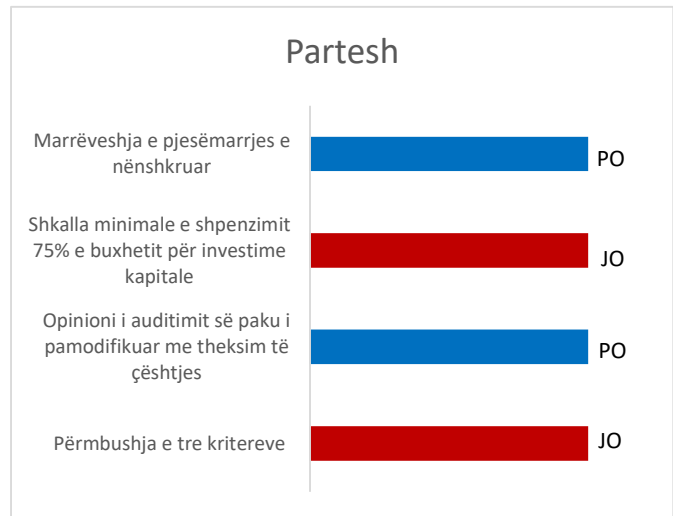


## Përmbledhje e rezultateve për vitin 2018 për grantin e performancës komunale - Komuna Partesh

### Vlerësimi i kushteve minimale për vitin 2018

Komuna e Parteshit nuk është kualifikuar për grantin e performancës komunale për vitin 2020.

Kushti minimal numër 4 (shkalla e shpenzimit të buxhetit për investime kapitale për vitin 2018 së paku 75%) nuk është përmbushur. Komuna ka shpenzuar 74.61% të buxhetit për investime kapitale.



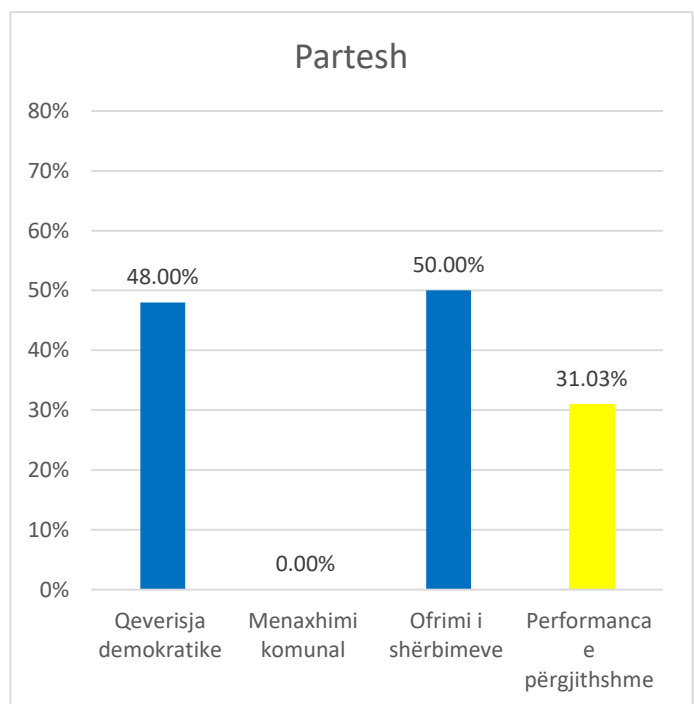
### Vlerësimi i treguesve të performancës për vitin 2018

Performanca mesatare e Komunës së Parteshit në 18 indikatorët e vlerësuar është 18 pikë nga gjithsej 58 pikë të mundshme (31.03%).

Performanca mesatare në 8 indikatorët e vlerësuar në kuadër të temës 'Qeverisja demokratike' është 12 pikë nga gjithsej 25 pikët të mundshme në këtë temë (48%).

Performanca mesatare në 6 indikatorët e vlerësuar në kuadër të temës 'Menaxhimi Komunal' është 0 pikë nga gjithsej 21 pikë të mundshme në këtë temë (0%).

Performanca mesatare në 4 indikatorët e vlerësuar në kuadër të temës 'Ofrimi i shërbimeve' është 6 pikë nga gjithsej 12 pikë të mundshme në këtë temë (50%).



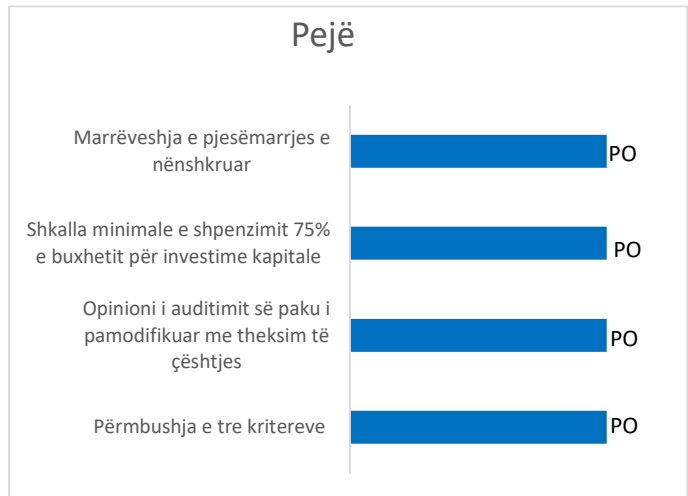


## Përmbledhje e rezultateve për vitin 2018 për grantin e performancës komunale - Komuna Pejë

### Vlerësimi i kushteve minimale për vitin 2018

Komuna e Pejës është kualifikuar për grantin e performancës komunale për vitin 2020.

Komuna i ka përmbushur tre kushtet minimale.



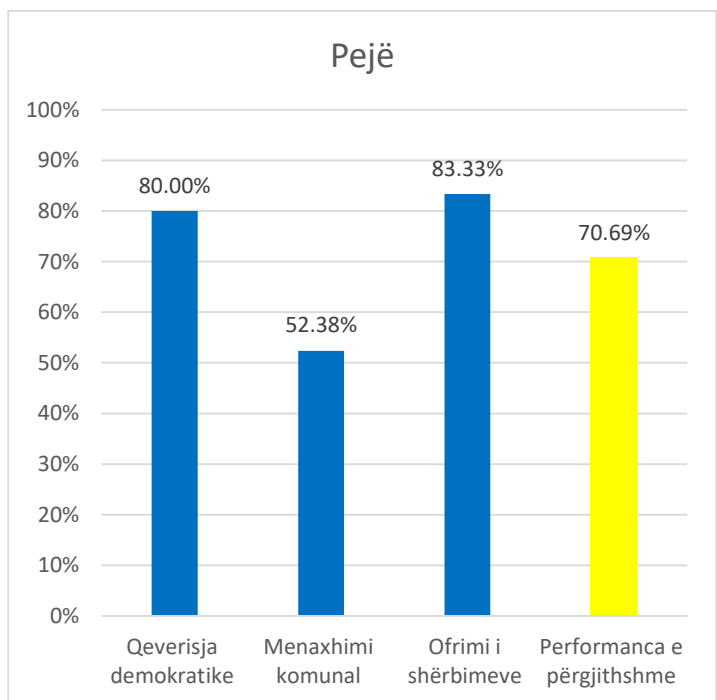
### Vlerësimi i treguesve të performancës për vitin 2018

Performanca mesatare e Komunës së Pejës në 18 indikatorët e vlerësuar është 41 pikë nga gjithsej 58 pikë të mundshme (70.69%).

Performanca mesatare në 8 indikatorët e vlerësuar në kuadër të temës 'Qeverisja demokratike' është 20 pikë nga gjithsej 25 pikët të mundshme në këtë temë (80%).

Performanca mesatare në 6 indikatorët e vlerësuar në kuadër të temës 'Menaxhimi Komunal' është 11 pikë nga gjithsej 21 pikë të mundshme në këtë temë (52.38%).

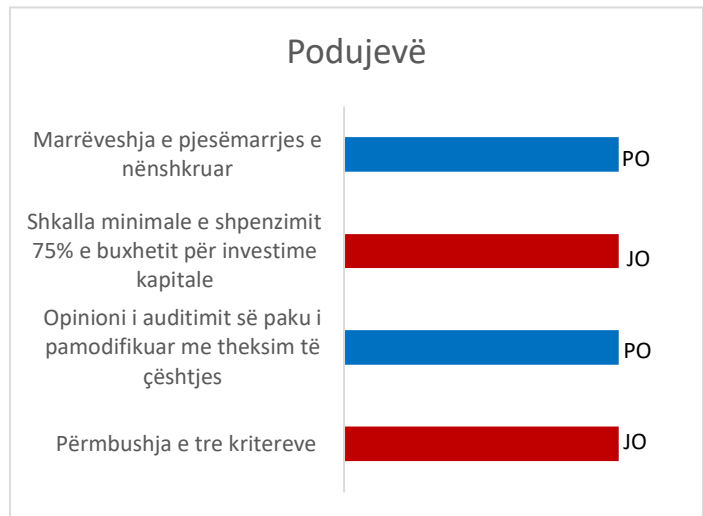
Performanca mesatare në 4 indikatorët e vlerësuar në kuadër të temës 'Ofrimi i shërbimeve' është 10 pikë nga gjithsej 12 pikë të mundshme në këtë temë (83.33%).



**Përmbledhje e rezultateve për vitin 2018 për grantin e performancës komunale - Komuna Podujevë**  
**Vlerësimi i kushteve minimale për vitin 2018**

Komuna e Podujevës nuk është kualifikuar për grantin e performancës komunale për vitin 2020.

Kushti minimal numër 4 (shkalla e shpenzimit të buxhetit për investime kapitale për vitin 2018 së paku 75%) nuk është përmbushur. Komuna ka shpenzuar 67.65% të buxhetit për investime kapitale.



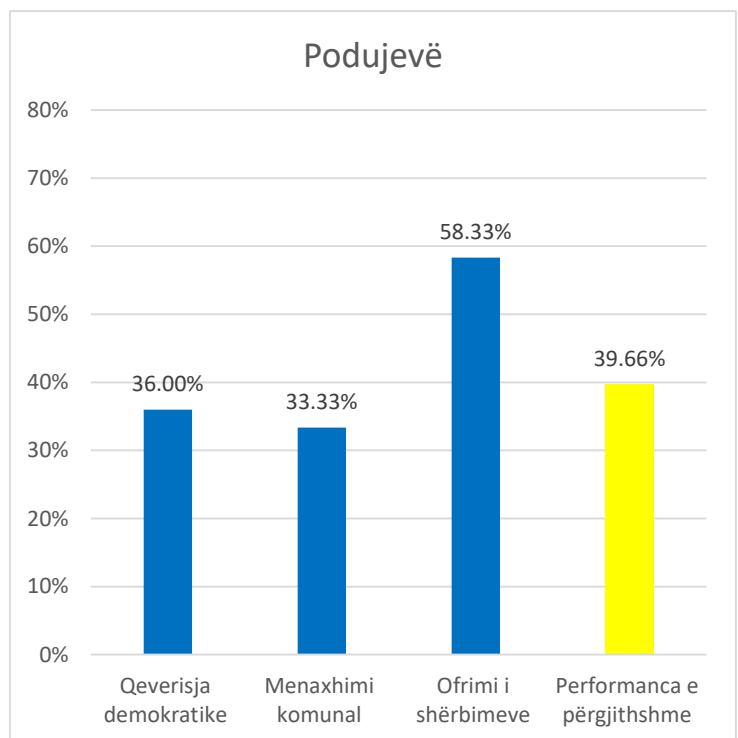
**Vlerësimi i treguesve të performancës për vitin 2018**

Performanca mesatare e Komunës së Podujevë në 18 indikatorët e vlerësuar është 23 pikë nga gjithsej 58 pikë të mundshme (39.66%).

Performanca mesatare në 8 indikatorët e vlerësuar në kuadër të temës 'Qeverisja demokratike' është 9 pikë nga gjithsej 25 pikët të mundshme në këtë temë (36%).

Performanca mesatare në 6 indikatorët e vlerësuar në kuadër të temës 'Menaxhimi Komunal' është 7 pikë nga gjithsej 21 pikë të mundshme në këtë temë (33.33%).

Performanca mesatare në 4 indikatorët e vlerësuar në kuadër të temës 'Ofrimi i shërbimeve' është 7 pikë nga gjithsej 12 pikë të mundshme në këtë temë (58.33%).

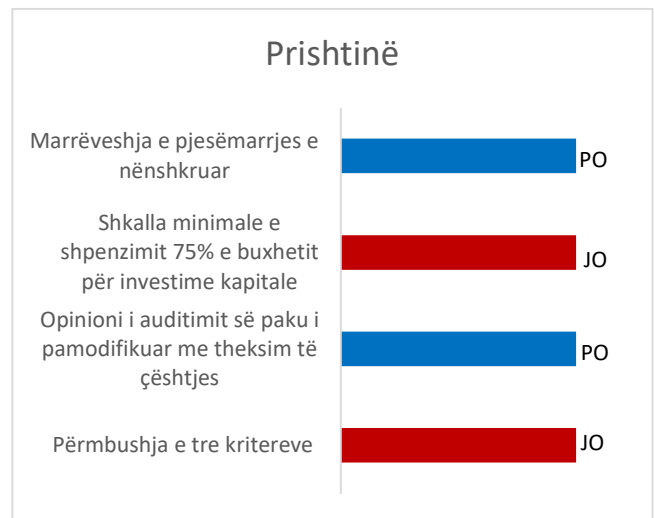


## Përmbledhje e rezultateve për vitin 2018 për grantin e performancës komunale - Komuna Prishtinë

### Vlerësimi i kushteve minimale për vitin 2018

Komuna e Prishtinës nuk është kualifikuar për grantin e performancës komunale për vitin 2020.

Kushti minimal numër 4 (shkalla e shpenzimit të buxhetit për investime kapitale për vitin 2018 së paku 75%) nuk është përmbushur. Komuna ka shpenzuar 43.53% të buxhetit për investime kapitale.



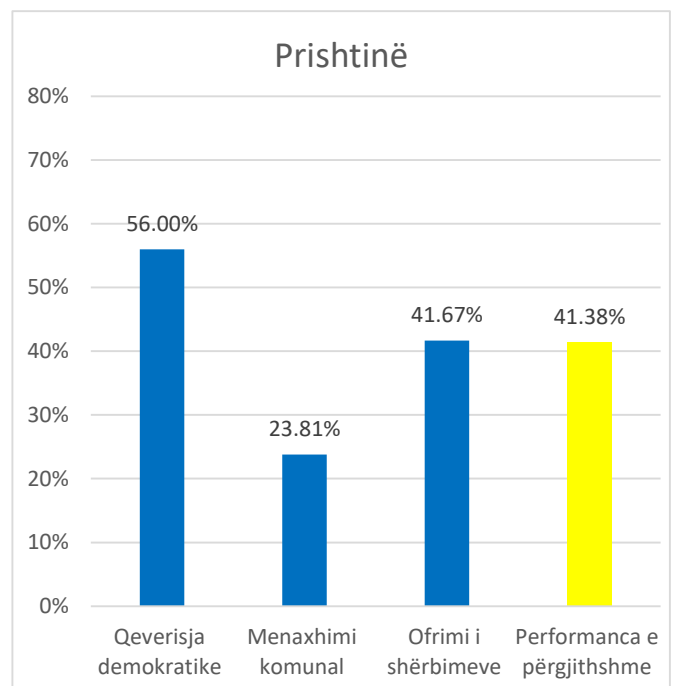
### Vlerësimi i treguesve të performancës për vitin 2018

Performanca mesatare e Komunës së Prishtinës në 18 indikatorët e vlerësuar është 24 pikë nga gjithsej 58 pikë të mundshme (41.38%).

Performanca mesatare në 8 indikatorët e vlerësuar në kuadër të temës 'Qeverisja demokratike' është 14 pikë nga gjithsej 25 pikët të mundshme në këtë temë (56%).

Performanca mesatare në 6 indikatorët e vlerësuar në kuadër të temës 'Menaxhimi Komunal' është 5 pikë nga gjithsej 21 pikë të mundshme në këtë temë (23.81%).

Performanca mesatare në 4 indikatorët e vlerësuar në kuadër të temës 'Ofrimi i shërbimeve' është 5 pikë nga gjithsej 12 pikë të mundshme në këtë temë (41.67%).

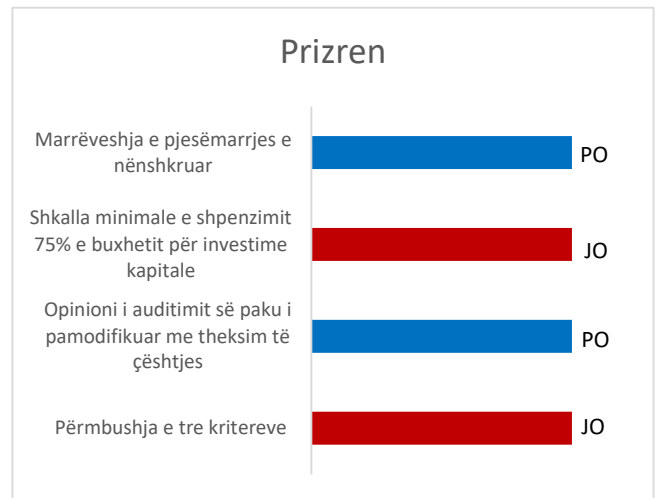


## Përmbledhje e rezultateve për vitin 2018 për grantin e performancës komunale - Komuna Prizren

### Vlerësimi i kushteve minimale për vitin 2018

Komuna e Prizrenit nuk është kualifikuar për grantin e performancës komunale për vitin 2020.

Kushti minimal numër 4 (shkalla e shpenzimit të buxhetit për investime kapitale për vitin 2018 së paku 75%) nuk është përmbushur. Komuna ka shpenzuar 73.83% të buxhetit për investime kapitale.



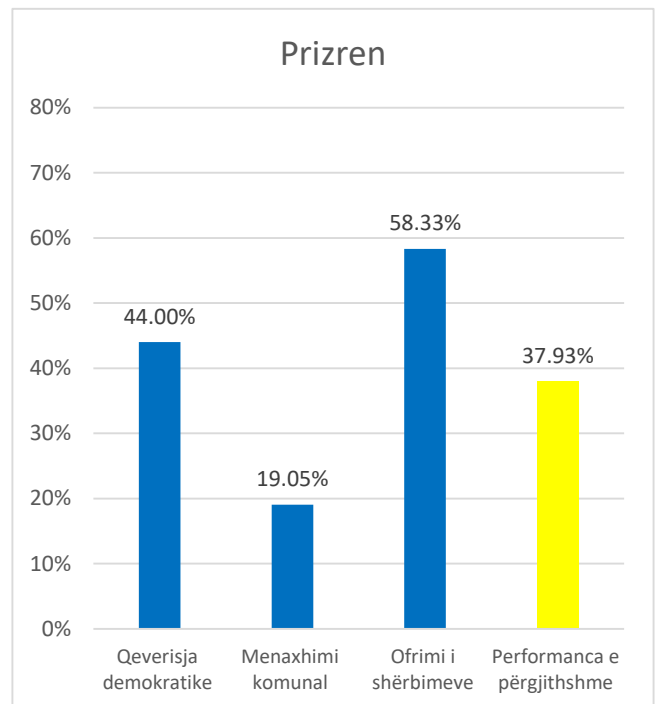
### Vlerësimi i treguesve të performancës për vitin 2018

Performanca mesatare e Komunës së Prizrenit në 18 indikatorët e vlerësuar është 22 pikë nga gjithsej 58 pikë të mundshme (37.93%).

Performanca mesatare në 8 indikatorët e vlerësuar në kuadër të temës 'Qeverisja demokratike' është 11 pikë nga gjithsej 25 pikët të mundshme në këtë temë (44%).

Performanca mesatare në 6 indikatorët e vlerësuar në kuadër të temës 'Menaxhimi Komunal' është 4 pikë nga gjithsej 21 pikë të mundshme në këtë temë (19.05%).

Performanca mesatare në 4 indikatorët e vlerësuar në kuadër të temës 'Ofrimi i shërbimeve' është 7 pikë nga gjithsej 12 pikë të mundshme në këtë temë (58.33%).

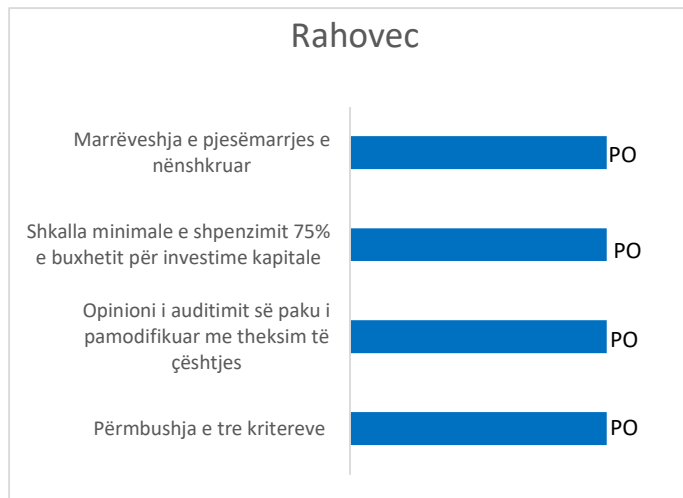


## Përmbledhje e rezultateve për vitin 2018 për grantin e performancës komunale - Komuna Rahovec

### Vlerësimi i kushteve minimale për vitin 2018

Komuna e Rahovecit është kualifikuar për grantin e performancës komunale për vitin 2020.

Komuna i ka përmbushur tre kushtet minimale.



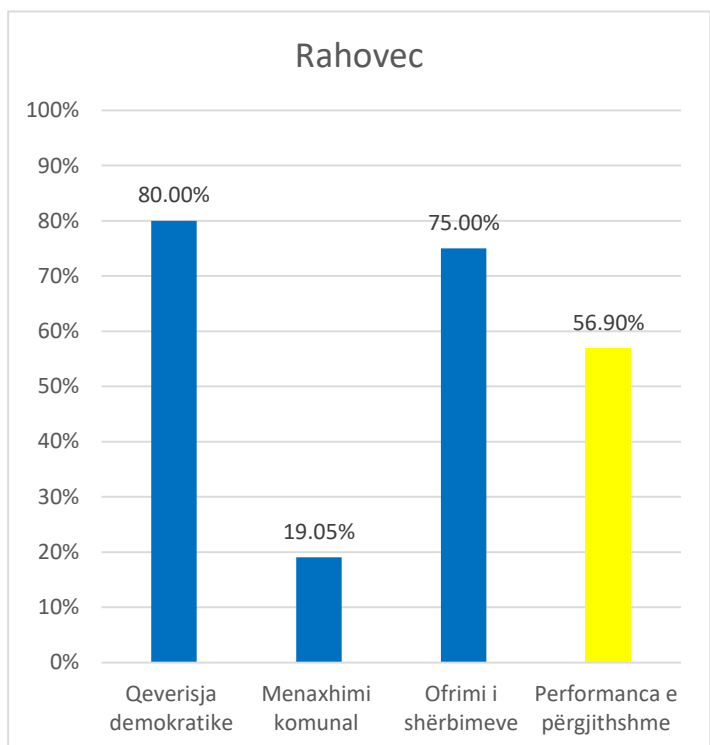
### Vlerësimi i treguesve të performancës për vitin 2018

Performanca mesatare e Komunës së Rahovec në 18 indikatorët e vlerësuar është 33 pikë nga gjithsej 58 pikë të mundshme (56.90%).

Performanca mesatare në 8 indikatorët e vlerësuar në kuadër të temës 'Qeverisja demokratike' është 20 pikë nga gjithsej 25 pikët të mundshme në këtë temë (80%).

Performanca mesatare në 6 indikatorët e vlerësuar në kuadër të temës 'Menaxhimi Komunal' është 4 pikë nga gjithsej 21 pikë të mundshme në këtë temë (19.05%).

Performanca mesatare në 4 indikatorët e vlerësuar në kuadër të temës 'Ofrimi i shërbimeve' është 9 pikë nga gjithsej 12 pikë të mundshme në këtë temë (50%).

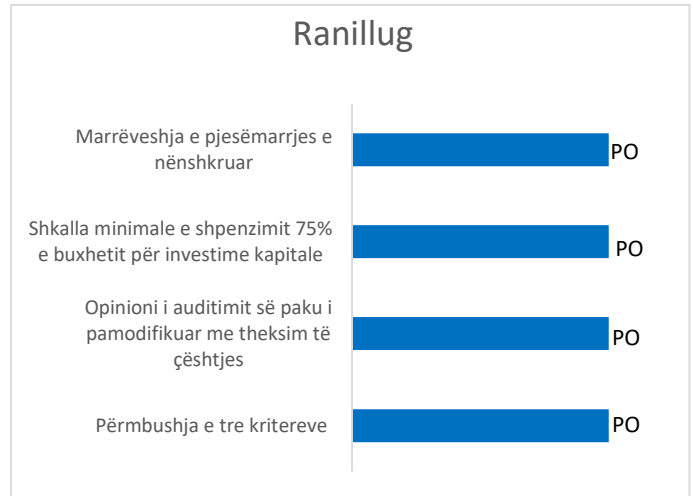


## Përmbledhje e rezultateve për vitin 2018 për grantin e performancës komunale - Komuna Ranillug

### Vlerësimi i kushteve minimale për vitin 2018

Komuna e Ranillugut është kualifikuar për grantin e performancës komunale për vitin 2020.

Komuna i ka përmbushur tre kushtet minimale.



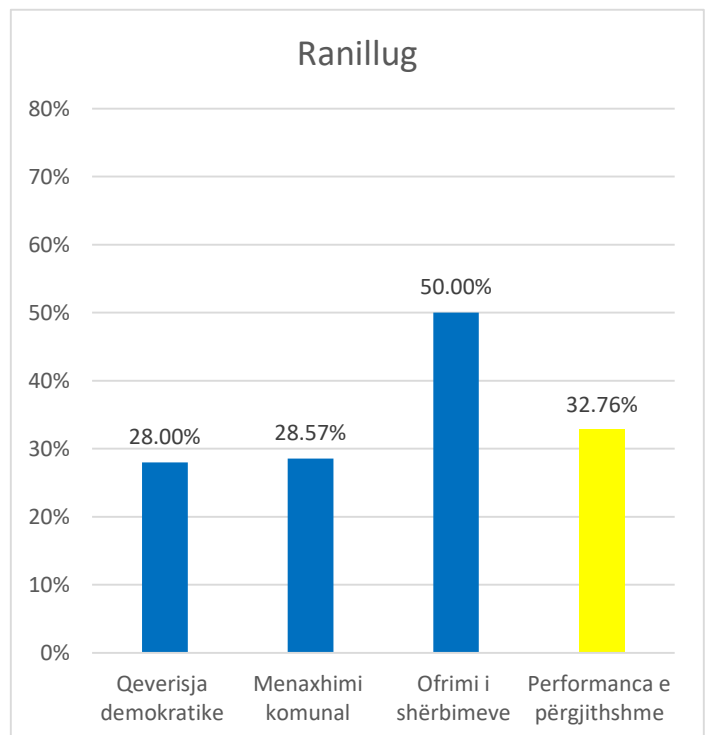
### Vlerësimi i treguesve të performancës për vitin 2018

Performanca mesatare e Komunës së Ranillugut në 18 indikatorët e vlerësuar është 19 pikë nga gjithsej 58 pikë të mundshme (32.76%).

Performanca mesatare në 8 indikatorët e vlerësuar në kuadër të temës 'Qeverisja demokratike' është 7 pikë nga gjithsej 25 pikët të mundshme në këtë temë (28%).

Performanca mesatare në 6 indikatorët e vlerësuar në kuadër të temës 'Menaxhimi Komunal' është 6 pikë nga gjithsej 21 pikë të mundshme në këtë temë (28.57%).

Performanca mesatare në 4 indikatorët e vlerësuar në kuadër të temës 'Ofrimi i shërbimeve' është 6 pikë nga gjithsej 12 pikë të mundshme në këtë temë (50%).

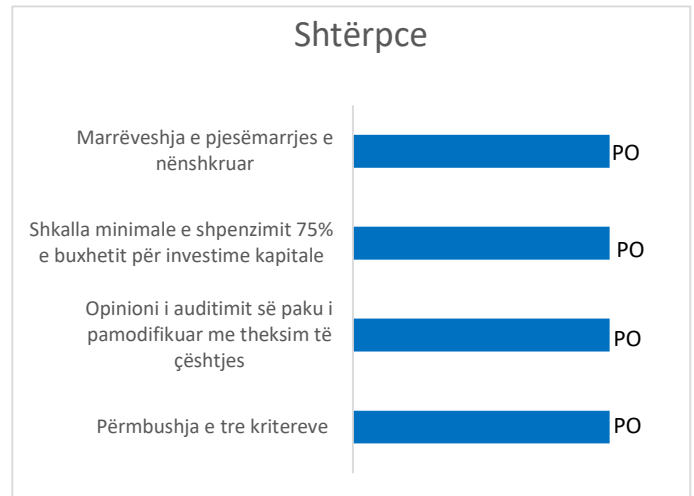


## Përmbledhje e rezultateve për vitin 2018 për grantin e performancës komunale - Komuna Shtrepcë

### Vlerësimi i kushteve minimale për vitin 2018

Komuna e Shtrepcës është kualifikuar për grantin e performancës komunale për vitin 2020.

Komuna i ka përmbushur tre kushtet minimale.



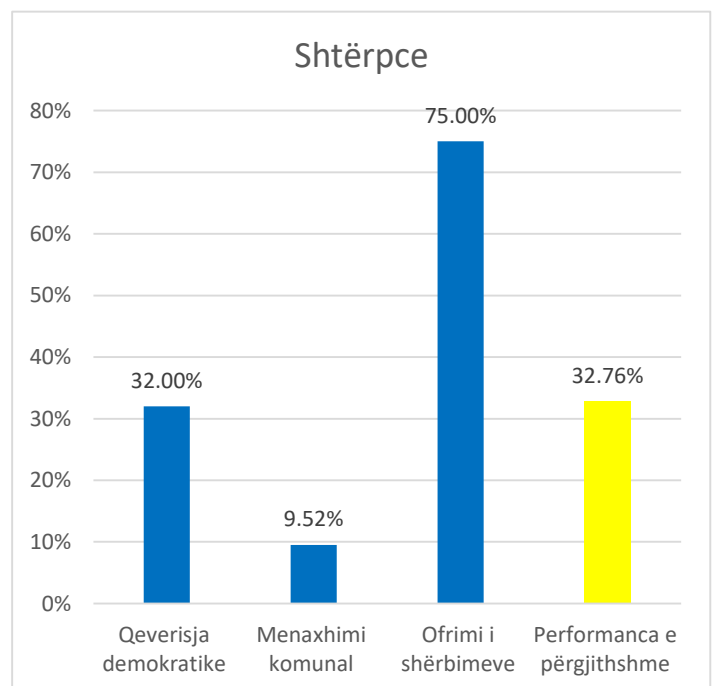
### Vlerësimi i treguesve të performancës për vitin 2018

Performanca mesatare e Komunës së Shtrepcës në 18 indikatorët e vlerësuar është 19 pikë nga gjithsej 58 pikë të mundshme (32.76%).

Performanca mesatare në 8 indikatorët e vlerësuar në kuadër të temës 'Qeverisja demokratike' është 8 pikë nga gjithsej 25 pikët të mundshme në këtë temë (32%).

Performanca mesatare në 6 indikatorët e vlerësuar në kuadër të temës 'Menaxhimi Komunal' është 2 pikë nga gjithsej 21 pikë të mundshme në këtë temë (9.52%).

Performanca mesatare në 4 indikatorët e vlerësuar në kuadër të temës 'Ofrimi i shërbimeve' është 9 pikë nga gjithsej 12 pikë të mundshme në këtë temë (75%).

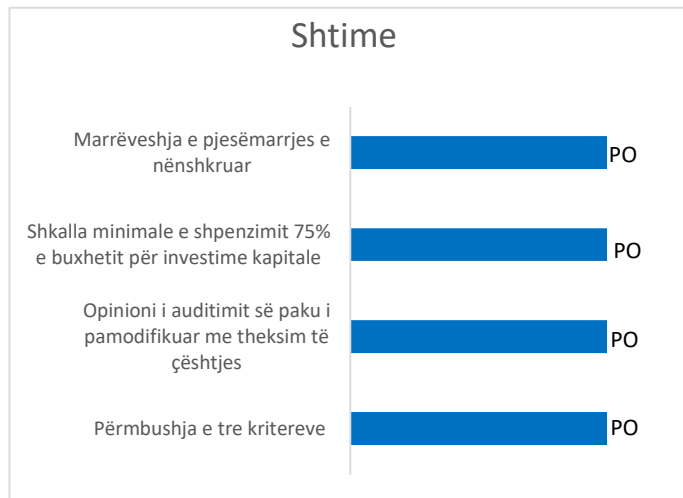


## Përmbledhje e rezultateve për vitin 2018 për grantin e performancës komunale - Komuna Shtime

### Vlerësimi i kushteve minimale për vitin 2018

Komuna e Shtimes është kualifikuara për grantin e performancës komunale për vitin 2020.

Komuna i ka përmbushur tre kushtet minimale.



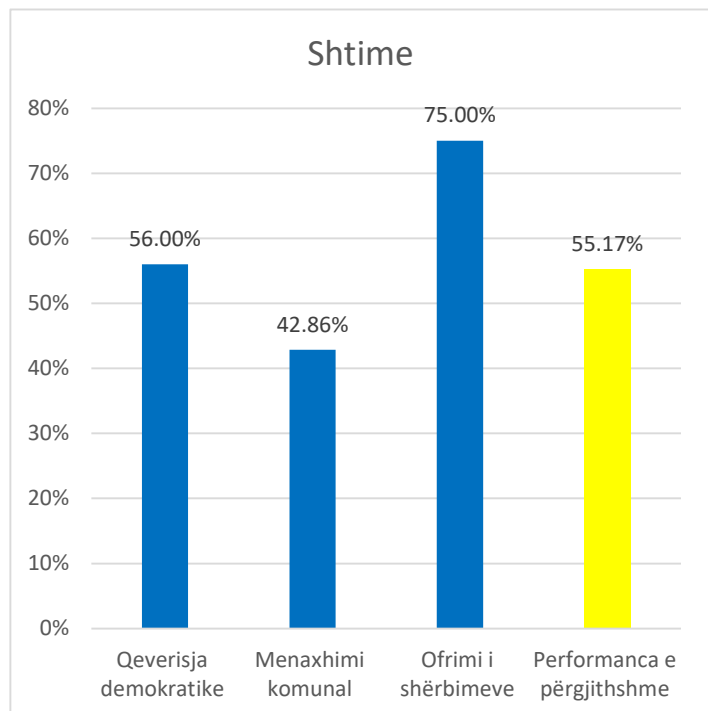
### Vlerësimi i treguesve të performancës për vitin 2018

Performanca mesatare e Komunës së Shtime në 18 indikatorët e vlerësuar është 32 pikë nga gjithsej 58 pikë të mundshme (55.17%).

Performanca mesatare në 8 indikatorët e vlerësuar në kuadër të temës 'Qeverisja demokratike' është 14 pikë nga gjithsej 25 pikët të mundshme në këtë temë (56%).

Performanca mesatare në 6 indikatorët e vlerësuar në kuadër të temës 'Menaxhimi Komunal' është 9 pikë nga gjithsej 21 pikë të mundshme në këtë temë (42.86%).

Performanca mesatare në 4 indikatorët e vlerësuar në kuadër të temës 'Ofrimi i shërbimeve' është 9 pikë nga gjithsej 12 pikë të mundshme në këtë temë (75%).



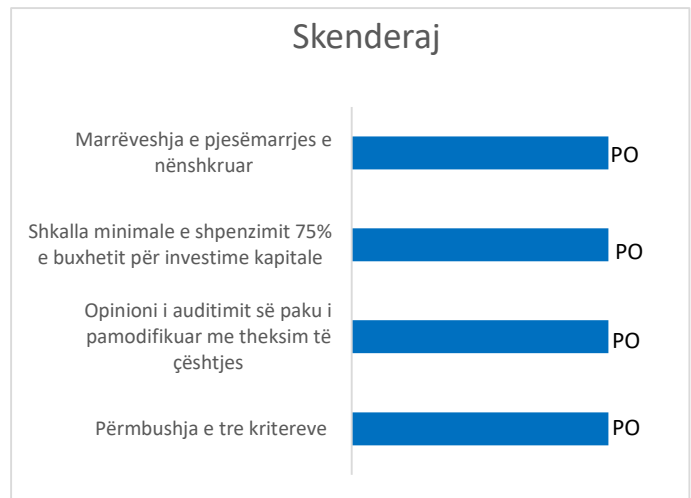


## Përmbledhje e rezultateve për vitin 2018 për grantin e performancës komunale - Komuna Skenderaj

### Vlerësimi i kushteve minimale për vitin 2018

Komuna e Skenderajt është kualifikuar për grantin e performancës komunale për vitin 2020.

Komuna i ka përmbushur tre kushtet minimale.



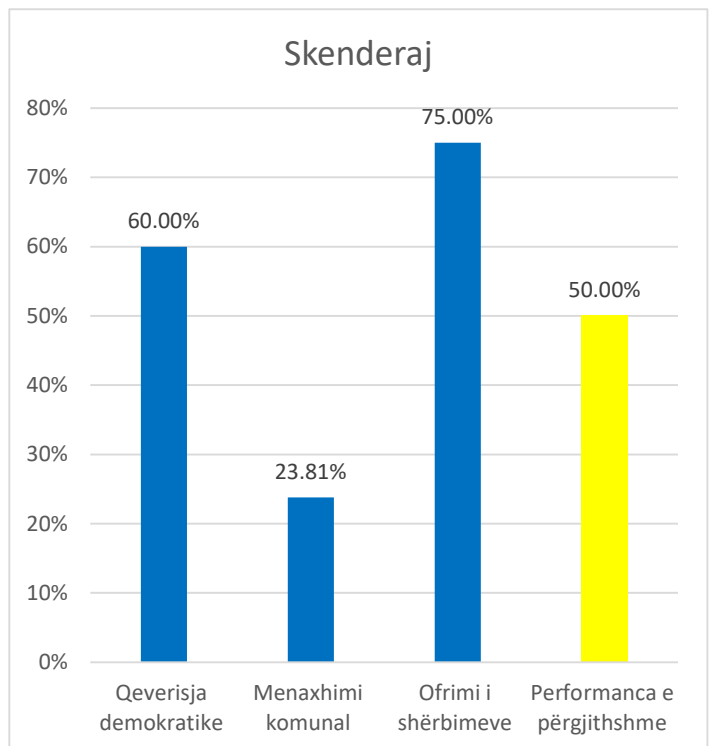
### Vlerësimi i treguesve të performancës për vitin 2018

Performanca mesatare e Komunës së Skenderaj në 18 indikatorët e vlerësuar është 29 pikë nga gjithsej 58 pikë të mundshme (50%).

Performanca mesatare në 8 indikatorët e vlerësuar në kuadër të temës 'Qeverisja demokratike' është 15 pikë nga gjithsej 25 pikët të mundshme në këtë temë (60%).

Performanca mesatare në 6 indikatorët e vlerësuar në kuadër të temës 'Menaxhimi Komunal' është 5 pikë nga gjithsej 21 pikë të mundshme në këtë temë (23.81%).

Performanca mesatare në 4 indikatorët e vlerësuar në kuadër të temës 'Ofrimi i shërbimeve' është 9 pikë nga gjithsej 12 pikë të mundshme në këtë temë (75%).

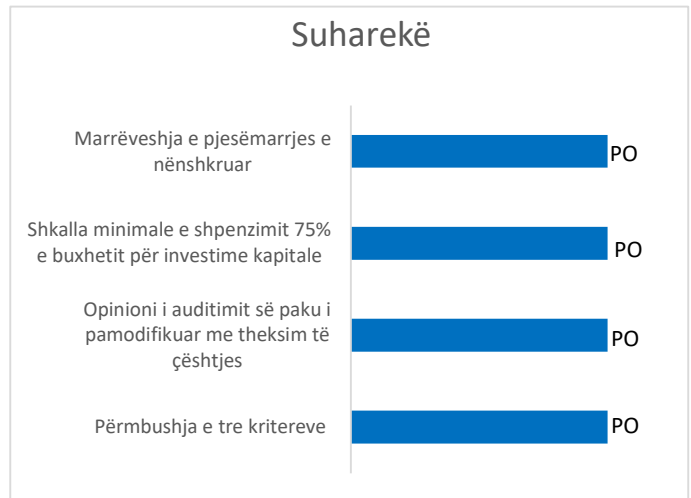


## Përmbledhje e rezultateve për vitin 2018 për grantin e performancës komunale - Komuna Suharekë

### Vlerësimi i kushteve minimale për vitin 2018

Komuna e Suharekës është kualifikuar për grantin e performancës komunale për vitin 2020.

Komuna i ka përmbushur tre kushtet minimale.



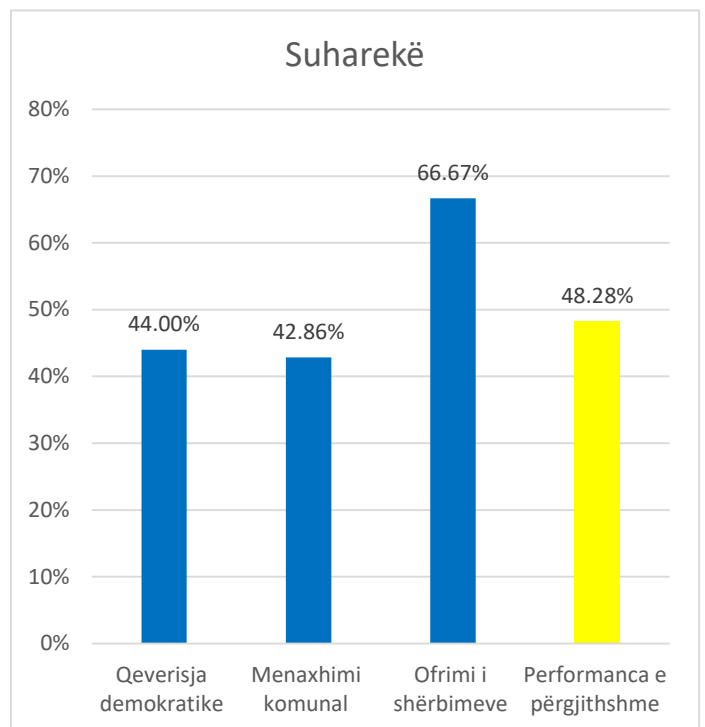
### Vlerësimi i treguesve të performancës për vitin 2018

Performanca mesatare e Komunës së Suharekës në 18 indikatorët e vlerësuar është 28 pikë nga gjithsej 58 pikë të mundshme (48.28%).

Performanca mesatare në 8 indikatorët e vlerësuar në kuadër të temës 'Qeverisja demokratike' është 11 pikë nga gjithsej 25 pikët të mundshme në këtë temë (44%).

Performanca mesatare në 6 indikatorët e vlerësuar në kuadër të temës 'Menaxhimi Komunal' është 9 pikë nga gjithsej 21 pikë të mundshme në këtë temë (42.86%).

Performanca mesatare në 4 indikatorët e vlerësuar në kuadër të temës 'Ofrimi i shërbimeve' është 8 pikë nga gjithsej 12 pikë të mundshme në këtë temë (66.67%).

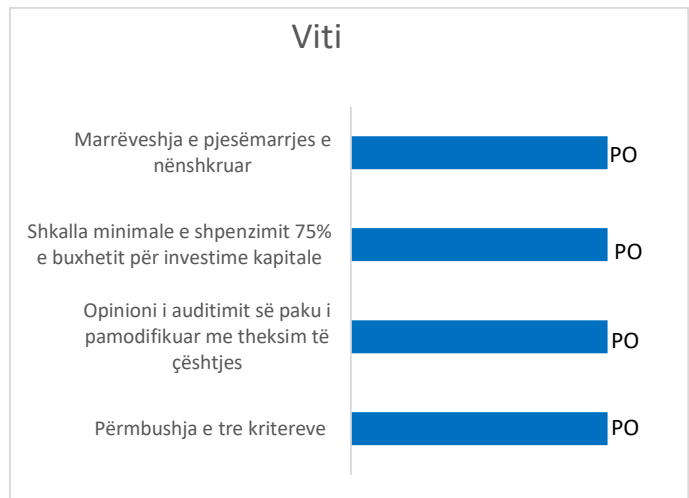


## Përmbledhje e rezultateve për vitin 2018 për grantin e performancës komunale - Komuna Viti

### Vlerësimi i kushteve minimale për vitin 2018

Komuna e Vitisë është kualifikuar për grantin e performancës komunale për vitin 2020.

Komuna i ka përmbushur tre kushtet minimale.



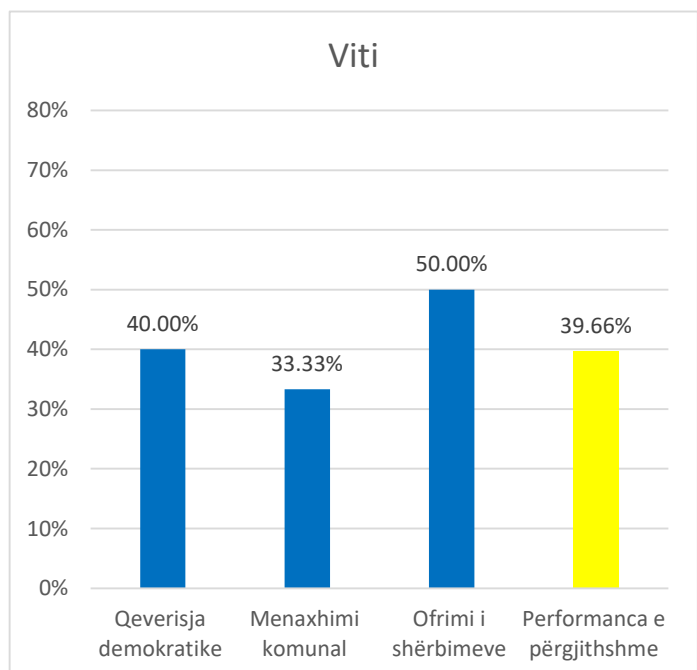
### Vlerësimi i treguesve të performancës për vitin 2018

Performanca mesatare e Komunës së Vitisë në 18 indikatorët e vlerësuar, është 23 pikë nga gjithsej 58 pikë të mundshme (39.66%).

Performanca mesatare në 8 indikatorët e vlerësuar në kuadër të temës 'Qeverisja demokratike' është 10 pikë nga gjithsej 25 pikët të mundshme në këtë temë (40%).

Performanca mesatare në 6 indikatorët e vlerësuar në kuadër të temës 'Menaxhimi Komunal' është 7 pikë nga gjithsej 21 pikë të mundshme në këtë temë (33.33%).

Performanca mesatare në 4 indikatorët e vlerësuar në kuadër të temës 'Ofrimi i shërbimeve' është 6 pikë nga gjithsej 12 pikë të mundshme në këtë temë (50%).

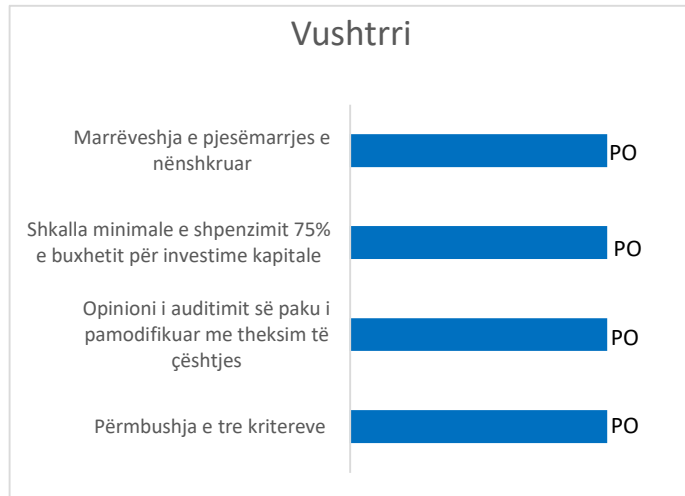


## Përmbledhje e rezultateve për vitin 2018 për grantin e performancës komunale - Komuna Vushtrri

### Vlerësimi i kushteve minimale për vitin 2018

Komuna e Vushtrrisë është kualifikuar për grantin e performancës komunale për vitin 2020.

Komuna i ka përmbushur tre kushtet minimale.



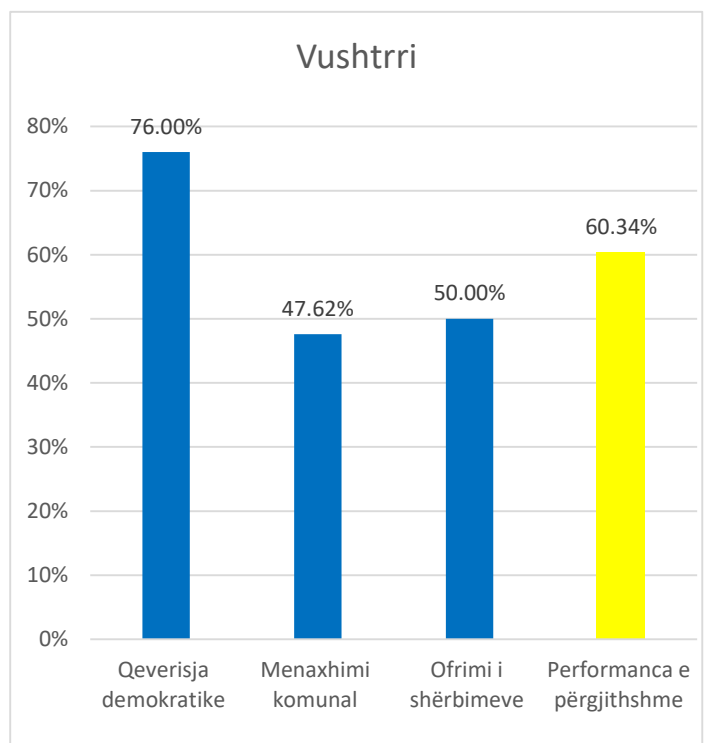
### Vlerësimi i treguesve të performancës për vitin 2018

Performanca mesatare e Komunës së Vushtrri në 18 indikatorët e vlerësuar është 35 pikë nga gjithsej 58 pikë të mundshme (60.34%).

Performanca mesatare në 8 indikatorët e vlerësuar në kuadër të temës 'Qeverisja demokratike' është 19 pikë nga gjithsej 25 pikët të mundshme në këtë temë (76%).

Performanca mesatare në 6 indikatorët e vlerësuar në kuadër të temës 'Menaxhimi Komunal' është 10 pikë nga gjithsej 21 pikë të mundshme në këtë temë (47.62%).

Performanca mesatare në 4 indikatorët e vlerësuar në kuadër të temës 'Ofrimi i shërbimeve' është 6 pikë nga gjithsej 12 pikë të mundshme në këtë temë (50%).

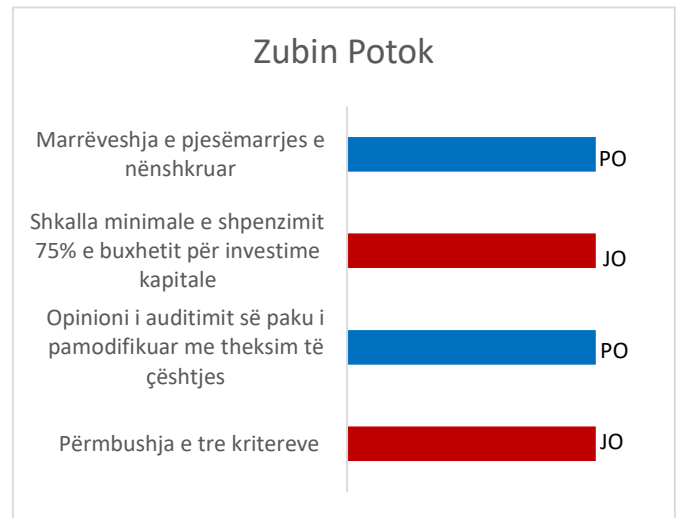


## Përmbledhje e rezultateve për vitin 2018 për grantin e performancës komunale - Komuna Zubin Potok

### Vlerësimi i kushteve minimale për vitin 2018

Komuna e Zubin Potokut nuk është kualifikuar për grantin e performancës komunale për vitin 2020.

Kushti minimal numër 4 (shkalla e shpenzimit të buxhetit për investime kapitale për vitin 2018 së paku 75%) nuk është përmbushur. Komuna ka shpenzuar 68.12% të buxhetit për investime kapitale



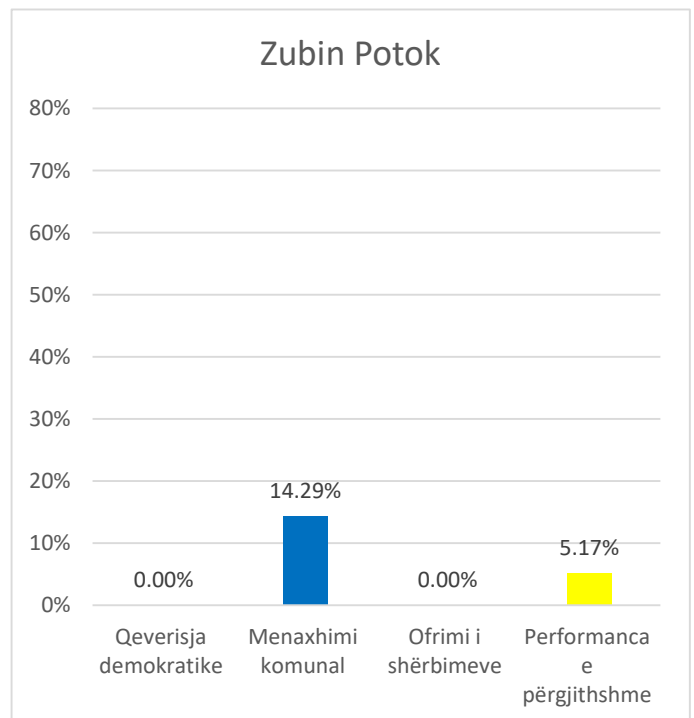
### Vlerësimi i treguesve të performancës për vitin 2018

Performanca mesatare e Komunës së Zubin Potokut në 18 indikatorët e vlerësuar është 3 pikë nga gjithsej 58 pikë të mundshme (5.17%).

Performanca mesatare në 8 indikatorët e vlerësuar në kuadër të temës 'Qeverisja demokratike' është 0 pikë nga gjithsej 25 pikët të mundshme në këtë temë (0%).

Performanca mesatare në 6 indikatorët e vlerësuar në kuadër të temës 'Menaxhimi Komunal' është 3 pikë nga gjithsej 21 pikë të mundshme në këtë temë (14.29%).

Performanca mesatare në 4 indikatorët e vlerësuar në kuadër të temës 'Ofrimi i shërbimeve' është 0 pikë nga gjithsej 12 pikë të mundshme në këtë temë (0%).

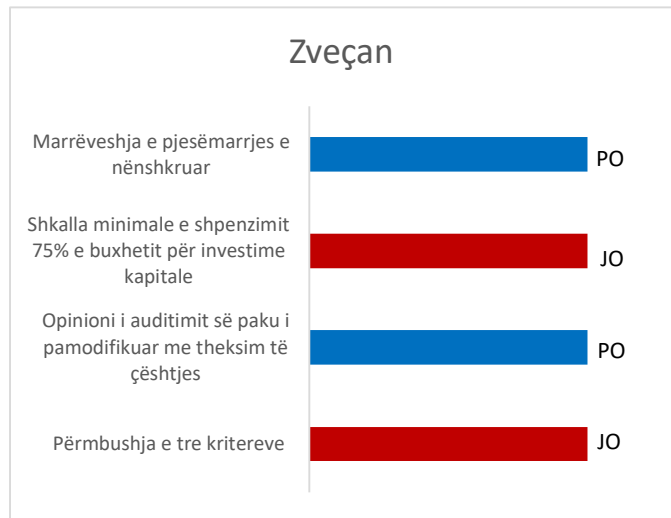


## Përmbledhje e rezultateve për vitin 2018 për grantin e performancës komunale - Komuna Zveçan

### Vlerësimi i kushteve minimale për vitin 2018

Komuna e Zveçanit nuk është kualifikuar për grantin e performancës komunale për vitin 2020.

Kushti minimal numër 4 (shkalla e shpenzimit të buxhetit për investime kapitale për vitin 2018 së paku 75%) nuk është përmbushur. Komuna ka shpenzuar 41.50% të buxhetit për investime kapitale.



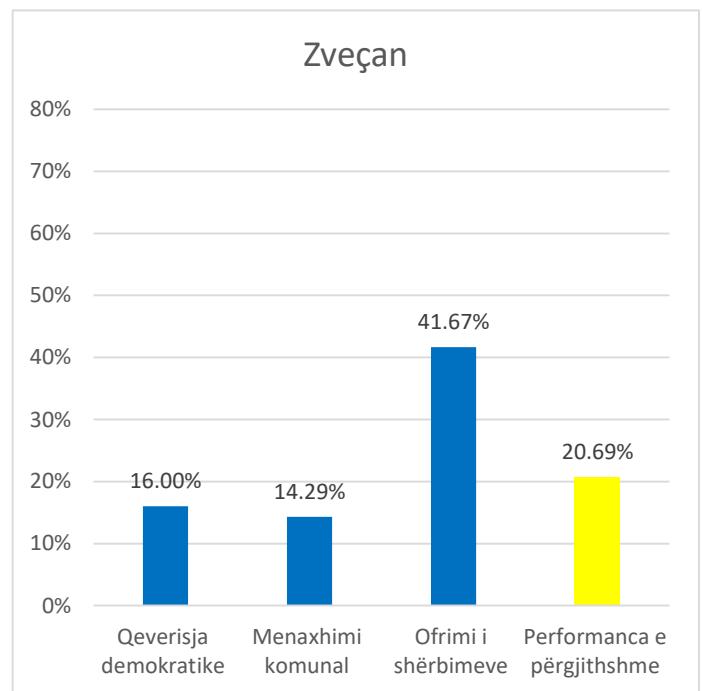
### Vlerësimi i treguesve të performancës për vitin 2018

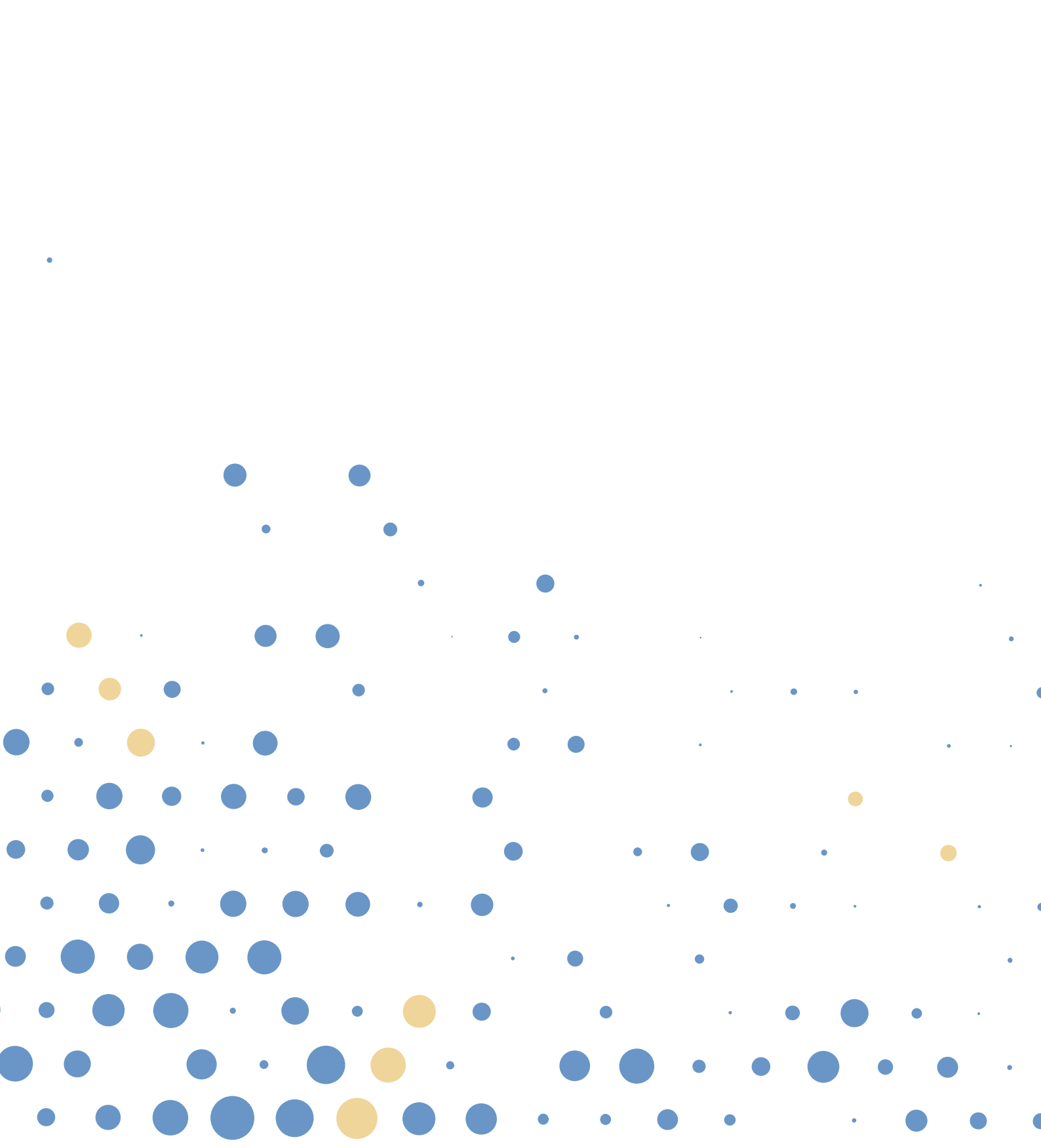
Performanca mesatare e Komunës së Zveçanit në 18 indikatorët e vlerësuar është 12 pikë nga gjithsej 58 pikë të mundshme (20.69%).

Performanca mesatare në 8 indikatorët e vlerësuar në kuadër të temës 'Qeverisja demokratike' është 4 pikë nga gjithsej 25 pikët të mundshme në këtë temë (16%).

Performanca mesatare në 6 indikatorët e vlerësuar në kuadër të temës 'Menaxhimi Komunal' është 3 pikë nga gjithsej 21 pikë të mundshme në këtë temë (14.29%).

Performanca mesatare në 4 indikatorët e vlerësuar në kuadër të temës 'Ofrimi i shërbimeve' është 5 pikë nga gjithsej 12 pikë të mundshme në këtë temë (41.67%).





Schweizerische Eidgenossenschaft  
Confédération suisse  
Confederazione Svizzera  
Confederaziun svizra

**Swiss Agency for Development  
and Cooperation SDC**



Sweden  
Sverige



Norwegian Embassy  
*Pristina*

