



Republika e Kosovës
Republika Kosova-Republic of Kosovo
Qeveria - Vlada - Government
Ministria e Pushtetit Lokal
Ministarstvo lokalne samouprave
Ministry of Local Government

Narativni izveštaj o situaciji pandemije COVID-19
za opštine Republike Kosovo

Priština, 2020.

Sadržaj

Skraćenice	4
Izvršni rezime	5
Metodologija	6
Radnje preduzete povodom globalne pandemije COVID- 19	7
Planiranje i realizacija sopstvenih prihoda u opštinama	14
Indirektni opštinski prihodi.....	17
Budžetiranje i opštinski rashodi.....	17
Rashodi u poređenju sa budžetiranjem po kategorijama	20
Izazovi opština u okviru COVID - 19.....	22
Reference	23

Skraćenice

COVID 19	Pandemija koronavirusa
NIJZ	Nacionalni institut za javno zdravlje
SO	Skupština opštine
MLU	Ministarstvo lokalne uprave
MONTI	Ministarstvo obrazovanja, nauke, tehnologije i inovacije
MFT	Ministarstvo za finansije i transfere
MZ	Ministarstvo zdravstva
OCVS	Operativni centar za vanredne situacije
OCMUPJU	Operativni centar Ministarstva unutrašnjih poslova i javne uprave
CPKB	Centar za prevenciju i kontrolu bolesti
SZO	Svetska zdravstvena organizacija
ECDC	Evropski centar za prevenciju i kontrolu bolesti
ISUFK	Informacioni sistem za upravljanje finansijama Kosova
ŠVS	Štab za vanredne situacije
UNDP	Program za razvoj Ujedinjenih nacija

Izvršni rezime

Ministarstvo lokalne uprave u skladu sa mandatom i zakonskim obavezama koje ima u odnosu na opštine, igralo je važnu ulogu i u okviru globalne pandemije COVID-19, odnosno u koordinaciji aktivnosti pod svom upravljanju. U ovom segmentu, Ministarstvo lokalne uprave povodom pojave globalne pandemije COVID-19, orijentisano je uglavnom na koordinaciju aktivnosti između centralnog nivoa i opština. Tokom ovog perioda, upućene su kod opština brojni zahtevi i obaveštenja kod gradonačelnika, šefova skupština opština, operativnom centru za vanredne situacije (OCVS), operativnom centru MUPJU (OCMUPJU) i centru za prevenciju i kontrolu bolesti (CPKB). MLU je igralo važnu ulogu u koordinaciji aktivnosti između centralnog i lokalnog nivoa. MLU je posetilo opštine pogođene COVID-om 19 i pružilo podršku svim opštinama, kako bi lakše upravljali pandemijom. Takođe, održani su zajednički sastanci sa ministrom zdravstva, gradonačelnicima, AKO, civilnim društvom za upravljanje COVID-om 19.

U cilju sprovođenja odluka vlade i čuvanja javnog zdravlja u zemlji, 38 opština je osnivalo štabove za vanredne situacije gde su uključene sve odgovorne institucije i pomogle su u upravljanju situacijom sa COVID 19. Štabovi su održali sastanke, od čega 7 opština: Kamenica, Mamuša, Podujevo, Novo Brdo, Mališevo, Gračanica i Štrpce su održale ukupno 102 sastanka, dok ostale opštine su održavale neprekidno sastanke štabova za vanredne situacije. Prilikom osnivanja štabova ispoštovana je dvojezičnost, gde opštine su menjale i dopunile odluke štaba za vanredne situacije nakon zahteva vlade da se dopunjuju odluke sa članovima manjina koji žive u tim opštinama. Tokom globalne pandemije COVID-19, 31. opštine su održale 51. sastanaka u skupštinama opština, dok 7 opština nije održalo nijedan sastanak, i to: Leposavić, Zubin Potok, Novo Brdo, Zvečan, Gračanica, Ranilug i Štrpce.

Što se tiče dodele sredstava za upravljanje pandemijom, od ukupno 38 opština, 33. njih su izdvojile finansijska sredstva za upravljanje pandemijom COVID-19 u iznosu od 4.771.008.74 evra. Opština koja je izdvojila najviše budžeta za upravljanje COVID-om 19 je opština Priština sa 1.380.000,00 evra, zatim opština Kosovo Polje sa 404.000,00 evra, opština Podujevo sa 366.520,00 evra. Dok opštine koje nisu izdvojile sredstva su: Novo Brdo, Peć, Đakovica, Istok i Klokot.

Planiranje sopstvenih prihoda u opštinama Republike Kosovo je bilo u iznosu od 83.116.579,00 evra, dok njihova realizacija u periodu januar - jun bila je 26,961.729.00 evra, ili izražena procentima 32.44%. Na osnovu procenta naplate sopstvenih prihoda, opštine koje imaju nivo realizacije odozdo prema gore su: opština Zubin 5.% Potok i Zvečan sa 2.0%, ostale opštine imaju ispod proseka, dok opština Gračanica ispada da je imala povećanje sopstvenih prihoda za 70%.

Što se tiče opštinskog budžetiranja i rashoda, opštine su u ovom periodu planirale iznos od 582,542.659.42 evra i potrošile svoje budžete u ukupnoj vrednosti od 180,361.788.03 evra ili 31.0% planiranog budžeta.

Što se tiče izazova opština, opštine se suočavaju i još uvek se suočavaju sa nekim značajnim izazovima i problemima, kao što su: budžetska zavisnost od centralnog nivoa, mala naplata sopstvenih prihoda, loša infrastruktura zdravstva, nedostatak sanitarne opreme kao i drugi izazovi.

Metodologija

Ovaj izveštaj prikazuje glavne aktivnosti Ministarstva lokalne uprave i opština povodom pojave COVID-a 19 i upravljanje istom. Za izradu ovog izveštaja konsultovani su brojni primarni i sekundarni izvori, informacije su dobijene od službenika MLU-a, opštinskih službenika kao i od Informativnog sistema za finansijsko upravljanje Kosova ISFUK, Odeljenje Trezora -Ministarstva finansija u periodu januar - jun 2020.

Radnje preduzete povodom globalne pandemije COVID- 19

Ministarstvo lokalne uprave u odnosu na opštine, povodom izbijanja globalne pandemije COVID-19, uglavnom je bilo orijentisano u koordinaciji aktivnosti između centralnog nivoa i opština. Tokom ovog perioda upućene su kod opština brojni zahtevi i obaveštenja kod gradonačelnika, šefova skupština opština, operativnom centru za vanredne situacije (OCVS), operativnom centru MUPJU (OCMUPJU) i centru za prevenciju i kontrolu bolesti (CPKB) ovi prioriteti, kao u nastavku:

- J U početku je prosleđen u opštinama, Plan spremnosti i reagovanja institucija za COVID-19, kao i da su postavljene na raspolaganju kontakt osobe MLU-a za opštine za upućivanje njihovih zahteva. Odmah nakon toga gradonačelnicima je poslato obaveštenje da njihove izjave/ javne informacije budu pažljive i u potpunosti u skladu sa zvaničnim informacijama koje dolaze iz dve glavne institucije, Ministarstva zdravstva i Nacionalnog instituta za javno zdravlje Kosova;
- J Opštine su obaveštene o: Okružnici za informisanje javnih i privatnih zdravstvenih ustanova u Republici Kosovo br. 05/20020, Obaveštenju za gradonačelnike o merama protiv COVID-a 19, odlukama sastanaka vlade koji se odnose na situaciju pandemije, pojašnjenja o sprovođenju Naredbe br. 01/03 od 17.03.2020 (MEZTIPSI) o sprovođenju mera prema ekonomskim aktivnostima vezani za vanrednu situaciju u javnom zdravstvu, uputstvima, preporukama i SOP-ima Nacionalnog instituta za javno zdravlje Kosova kao i odgovarajuće odluke Ministarstva zdravstva, Naredbu MEZTIPSI-a, Pravnu okružnicu MLU-a, smernice i akte MUPJU-a;
- J Obezbeđene su informacije, na zahtev upućen opštinama o potrebama za opštinske šatore, specifični zahtevi za svu opremu, zaštitnu opremu i aparaturu, zahtev za osnivanje medicinskih timova u pograničnim područjima, zahtev za obezbeđivanje tačnih informacija vezano za: a) broj i kontakte osoba koje dolaze iz dijaspore za svaku opštinu posebno, kao i b) naziv naselja, sela i lokacije; zahtev za mogućnost pogoršanja situacije na Kosovu u vezi širenja koronavirusa, zahtev za funkcionisanje opštinskih odbora za zaštitu i spašavanje (*štabovi za vanredne situacije*) i slanje kontakata odgovornih lica opština kao i zvanično pismo upućeno gradonačelnicima opština i predsedavajućima skupština opština za „Osnivanje i funkcionisanje opštinskog odbora za hitno reagovanje (*štabovi za vanredne situacije*)“;
- J Upućen je prioritetni zahtev u ime Operativnog centra Ministarstva unutrašnjih poslova i javne uprave, u kom slučaju su obaveštene opštine da operativni centri i opštinski odbori za zaštitu i spašavanje opština moraju biti u stalnom kontaktu sa operativnim centrom MUPJU-a 24/7, za informisanje, podršku, pomoć i savete.

Takođe, u ovom periodu upućena je Pravna okružnica MLU- a br. 02, od 23.03.2020. godine, prikupljene su informacije o kontaktnim osobama štaba za vanredne situacije i odluke 38. opština o osnivanju štabova za vanredne situacije. Spisak opština je dovršen: Mališevo, Dečane, Suva Reka, Elez Han, Mamuša, Vitina, Istok, Glogovac, Klina, Obilić, Podujevo, Skenderaj sa brojem onih koji su došli iz dijaspore i drugi podaci i iste su prosleđene Nacionalnom institutu za javno zdravlje Kosova, dok u Ministarstvu zdravstva su upućene zahtevi opština da budu opremljene higijenskom i zaštitnom opremom, kao preventivna mera u upravljanju COVID-om19. Dalje, pripremljene i dovršene su sve detaljne informacije o opštinama sa većinom Srba vezano za trenutno stanje širenja koronavirusa COVID- 19 i isti su upućeni Centru za prevenciju i kontrolu bolesti, a svakodnevno su bile poslate informacije za opštine: Leposavić, Zvečan i Zubin Potok u adresi Centra za prevenciju i kontrolu bolesti u vezi sa trenutnim stanjem širenja virusa.

Uzimajući u obzir stvorenu situaciju i postavljanja u karantin opština, MLU je najavilo privremenu obustavu svih razmatranja zakonitosti akata opštinskih organa. S tim u vezi, ministarka MLU-a i njen kabinet, odmah nakon pojavljivanja prvih slučajeva, zajedno sa premijerom Vlade Republike Kosovo, g. Kurti i nadležnim ministarstvima počeli su da posećuju opštine gde se pojavio COVID-19, kao što su: Klina, Mališevo, Vitina, Dragaš, Kosovo Polje, Orahovac, Prizren, Kamenica, Gnjilane, Peć, Đakovica, Lipljan, Vitina, Uroševac, Glogovac, Skenderaj, Obilić, Mamuša, Podujevo, Južna Mitrovica, Istok nastavljajući i ka drugim opštinama. MLU je obavestilo gradonačelnike i predsedavajuće skupština opština vezano za adresiranje u MFT-u, odluka skupština opština za procenu zakonitosti, odnosno odluke koje se finansijski nadovezuju, kako bi se rešavala pitanja vezana za vanrednu situaciju za prevenciju COVID-19. U svim ostalim tačkama, opštine su upućene da primene Zakonsku okružnicu o primeni vladinih odluka o sprečavanju virusa COVID-19.

Da bi se građanima pružile usluge u ovom periodu, uspostavila se onlajn aplikacija na veb stranicama opština, uključujući Priručnik za onlajn registraciju za podnošenje zahteva za izvode o civilnom stanju i Priručnik za upotrebu opštinskog intraneta (*verzija na albanskom i srpskom*). Preko MLU-a, poslat je zvanični dopis MONTI-a u vezi organizovanja i nastavka nastavnog procesa u školama na srpskom jeziku, kao i zahtev opštine Gračanica u vezi sa dolaskom lekara iz Srbije. Zahtev je odobren i lekari su stigli u Gračanicu. Obraden je zahtev Severne Mitrovice u vezi sa mogućnošću snabdevanja zaštitnom i higijenskom opremom iz Centralnog skladišta Ministarstva zdravstva, sa fokusom na Regionalnu bolnicu u Severnoj Mitrovici. Takođe, ove opštine su bile obaveštene i sa smernicama ECDC koje Ministarstvo zdravstva je prethodno primilo.

U tom periodu održan je zajednički sastanak ministra zdravstva, MLU-a i svih gradonačelnika i tim povodom gradonačelnici su obavešteni o merama ublažavanja za upravljanje vanrednom situacijom za drugu i treću fazu. U međuvremenu, MLU je uputilo obaveštenje gradonačelnicima i predsednicima skupština opština iz Operativnog centra Ministarstva unutrašnjih poslova i javne uprave za odluku o izdavanju posebne dozvole osnovnom osoblju opština Republike Kosovo u odgovarajuće štabovi za vanredne situacije opština, za koje dozvola treba da važi samo za kretanje u dotičnoj opštini.

Tokom ovog perioda, MLU je poslalo na adrese gradonačelnika i predsednika skupština opština anekse odluke o preduzimanju mera protiv COVID 19, zatim zahtev za dezinfekciju prostora škole „Qamil Batalli“ u Prištini u adresi Operativnog centra MUPJU-a zbog početka snimanja video škola od strane MONTI-a, prioritetni zahtev Operativnog centra za vanredne situacije na adresi opštine Leposavić u vezi prevoza osobe iz studentskog centra iz karantine u opštinu Leposavić kao i svakodnevno prosleđene su informacije opštinama: Leposavić, Zvečan i Zubin Potok u Centar za prevenciju i kontrolu bolesti u vezi sa trenutnim stanjem širenja koronavirusa COVID - 19.

Na adresi gradonačelnika prioritetni zahtev Operativnog centra MUPJU za prevoz volontera, zahtevima za strane državljane (*većina njih albanske nacionalnosti iz Preševa, Medveđa i Bujanovca*) koji u Republici nemaju dozvolu boravka, i istima je potrebno slobodno kretanje tokom ovog perioda pandemije i zahtevi vezani za poslanje izveštaja o radnjama preduzetih od strane inspekcijских uprava, o pitanjima utvrđenih kršenja i merama preduzetih protiv poslovanja koja ne sproveda mere prema Odluci „o sprečavanju, borbi i eliminaciji zarazne bolesti Covid-19“. Takođe, zahtev Ministarstva zdravstva upućen je gradonačelnicima u: Glogovcu, Uroševcu, Kosovom Polju, Đakovici, Gnjilanu, Istoku, Obiliću, Prištini, Prizrenu, Štimlju, Suvoj Reci i Vučitrnu u vezi primene mere 1.6. Odluke Vlade br. 01/19 od 30.03.2020. i Odluke ministra finansija i transfera br. 51/2020 od 12.05.2020. Nakon primljenog zahteva od Ministarstva finansija i transfera, MLU je uputilo obaveštenje opštinama sa srpskom većinom u vezi donacije koju je UNDP obezbedio za higijensku opremu.

MLU je obavestilo opštine o svim odlukama, zahtevima i obaveštenjima koje su stigle sa centralnog nivoa i imalo je koordinacionu ulogu kako bi zahtevi i prioriteta opština budu upućeni na centralni nivo. MLU je uputilo službeni dopis gradonačelnicima u vezi upravljanja pandemijom COVID-19 i zahtevom u vezi sa povećanjem kontrole kod subjekata gastronomije i tržnih centara u borbi protiv COVID-a 19. U ovom periodu izveštaji su poslani Operativnom centru MUPJU izveštaji opština u vezi sa aktivnostima koje preduzimaju Direkcije za inspekciju kao i o odlukama za 38 kosovskih opština za osnivanje i funkcionisanje Opštinskih odbora za vanredne situacije (štabove za vanredne situacije). Takođe je održan zajednički sastanak foruma MLU- organizacije civilnog društva kako bi se razmotrile mere koje MLU preduzelo za opštine u vezi sa COVID-om 19, okvirni plan rada za 2020. godinu i planovi NVO-a za 2020. godinu u oblasti lokalne uprave.

Spisak odluka vlade i resornih ministarstava vezano za pandemiju COVID-19

- J Odluka br. 04/06 o odobravanju Plana spremnosti i reagovanja protiv korona virusa i Akcionog plana, od 10.03.2020;*
- J Odluka br. 01/07 o preduzimanju mera radi sprečavanja infekcije korona virusom COVID-19 od 11.03.2020. kao i Odluka br. 01/16 o izmeni i dopuni ove odluke;*
- J Odluka br. 01/08 o osnivanju Specijalne komisije za sprečavanje zaraze korona virusom COVID-19 od 12.03.2020.;*
- J Odluka br. 01/09 o preduzimanju dodatnih mera nakon potvrđivanja pozitivnih slučajeva korona virusom COVID-19, (smeštanje u karantinu opština Klina i Vitina), od 13.03.2020;*
- J Odluka br. 01/10 o preduzimanju dodatnih mera nakon potvrđivanja pozitivnih slučajeva sa korona virusom COVID-19, (smeštanje u karantin opštine Mališevo, 14.03.2020;*
- J Odluka br. 01/11 o proglašenju vanredne situacije za javno zdravlje od 15.03.2020.;*
- J Odluka Ministarstva zdravstva br. 21/III/2020, od 20.03.2020.;*
- J Naredba MEZTIPSI-a br. 01/04 o toku ekonomskih aktivnosti u vanrednom stanju u zdravstvu od 20.03.2020.;*
- J Odluka br. 01/15 o preduzimanju mera za sprečavanje i kontrolu širenja virusa COVID-19, (zabrana kretanja građana i vozila u određeno vreme, od 23.03.2020.;*
- J Informativna okružnica Ministarstva zdravstva br. 11/2020 o informisanju zdravstvenih ustanova o sprovođenju Plana za povratak normalnih zdravstvenih usluga;*
- J Odluka MLU-a br. 02-269 o osnivanju operativne grupe u okviru ministarstva za sprečavanje infekcije korona virusom COVID-19.;*
- J Odluka MUPJU br. 162/2020 o obustavi gradskog saobraćaja, od 31.03.2020;*
- J Odluka Ministarstva zdravstva br. 178/IV/2020 o proglašenju opštine Priština kao područje karantene, dana 11.04.2020..*

Uticaj odluka vlade na opštine

Povodom širenja globalne pandemije COVID - 19, MLU je obavestilo opštine o odlukama vlade i na osnovu informacija, sve opštine su sprovele odluke Vlade Kosova i mere preduzete od Ministarstva zdravstva. Takođe, u cilju sprovođenja ovih odluka, skupštine opština održale su vanredne sednice poštujući mere Ministarstva zdravstva na održavanju distance i sve mere predviđene za zaštitu javnog zdravlja. Na tim sednicama skupštine opština usvojene su odluke o dodeli sredstava kako bi se suočavalo sa situacijom stvorenom od pandemije Covid-19.

Osnivanje štabova za vanredne situacije u opštinama

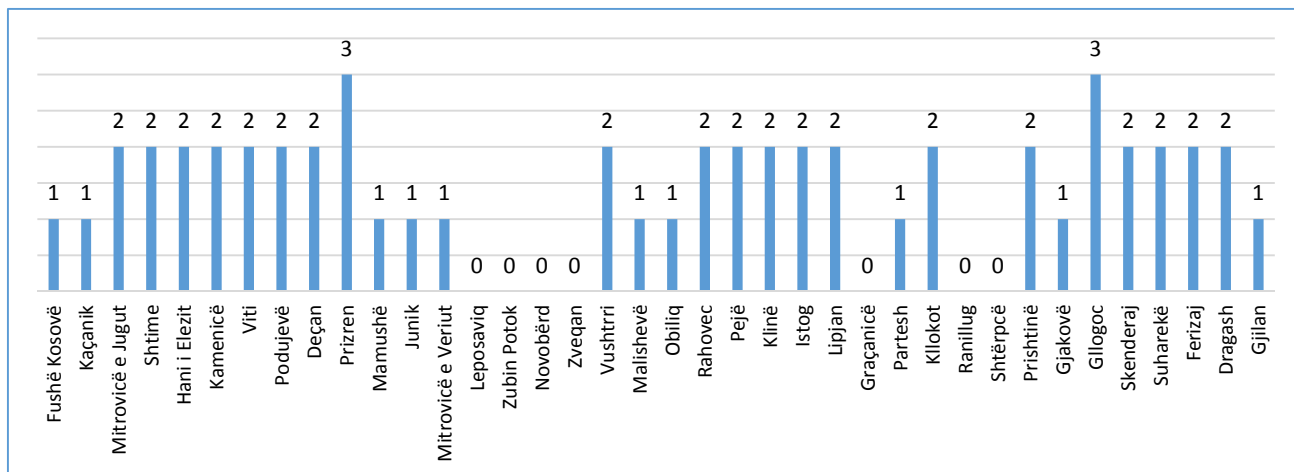
Opštine Republike Kosovo, u cilju sprovođenja odluka vlade i održavanja javnog zdravlja u zemlji, osnovale su štabove za vanredne situacije gde su uključene sve odgovorne institucije i pomogle u upravljanju situacijom sa COVID 19. Povodom osnivanja štabova dvojezičnost je ispoštovana, gde su opštine izmenile i dopunile odluke štaba za vanredne situacije na zahtev vlade da se dopunjuju odluke i sa pripadnicima manjina koji žive u tim opštinama. Takođe, dvojezičnost je ispoštovana i u slučajevima sastavljanja informacija i odluka koje su proizašle od skupština ovih opština ili štabova za vanredne situacije. Opštine koje su osnovale štabove za vanredne situacije, prikazane su u nastavku:

Br.	Opštine	Broj sastanaka štaba	Br.	Opštine	Broj sastanaka štaba
1.	Kosovo Polje	Neprekidno	20.	Obilić	Neprekidno
2.	Kačanik	Neprekidno	21.	Orahovac	Neprekidno
3.	Južna Mitrovica	Neprekidno	22.	Peć	Neprekidno
4.	Štimlje	Neprekidno	23.	Klina	Neprekidno
5.	Elez Han	Neprekidno	24.	Istok	Neprekidno
6.	Kamenica	9 sastanaka	25.	Lipljane	Neprekidno
7.	Vitina	Neprekidno	26.	Gračanica	20 sastanaka
8.	Podujevo	9 sastanaka	27.	Parteš	Neprekidno
9.	Dečane	Neprekidno	28.	Klokot	Neprekidno
10.	Prizren	Neprekidno	29.	Ranilug	Neprekidno
11.	Mamuša	9 sastanaka	30.	Štrpce	12 sastanaka
12.	Junik	Neprekidno	31.	Priština	Neprekidno
13.	Severna Mitrovica	Neprekidno	32.	Đakovica	Neprekidno
14.	Leposavić	Neprekidno	33.	Glogovac	Neprekidno
15.	Zubin Potok	Neprekidno	34.	Skenderaj	Neprekidno
16.	Novo Brdo	8 sastanaka	35.	Suva Reka	Neprekidno
17.	Zvečan	Neprekidno	36.	Uroševac	Neprekidno
18.	Vučitrn	Neprekidno	37.	Dragaš	Neprekidno
19.	Mališevo	35 sastanaka	38.	Gnjilane	Neprekidno

Tabela 1: Broj održanih sastanaka od štabova za vanredne situacije u opštinama.

Sastanci skupština opština i dodeljena sredstva za upravljanje COVID-om - 19

Tokom perioda pandemije COVID - 19 opština bile su veoma aktivne u održavanju sastanaka skupština, u tom slučaju su izdvojile finansijska sredstva kako bi što efikasnije upravljale pandemijom. Prema podacima, opštine su u ovom periodu održale ove sastanke, i to:



Dijagram 1: Broj sastanaka koje su održale skupštine opština tokom perioda COVID-19.

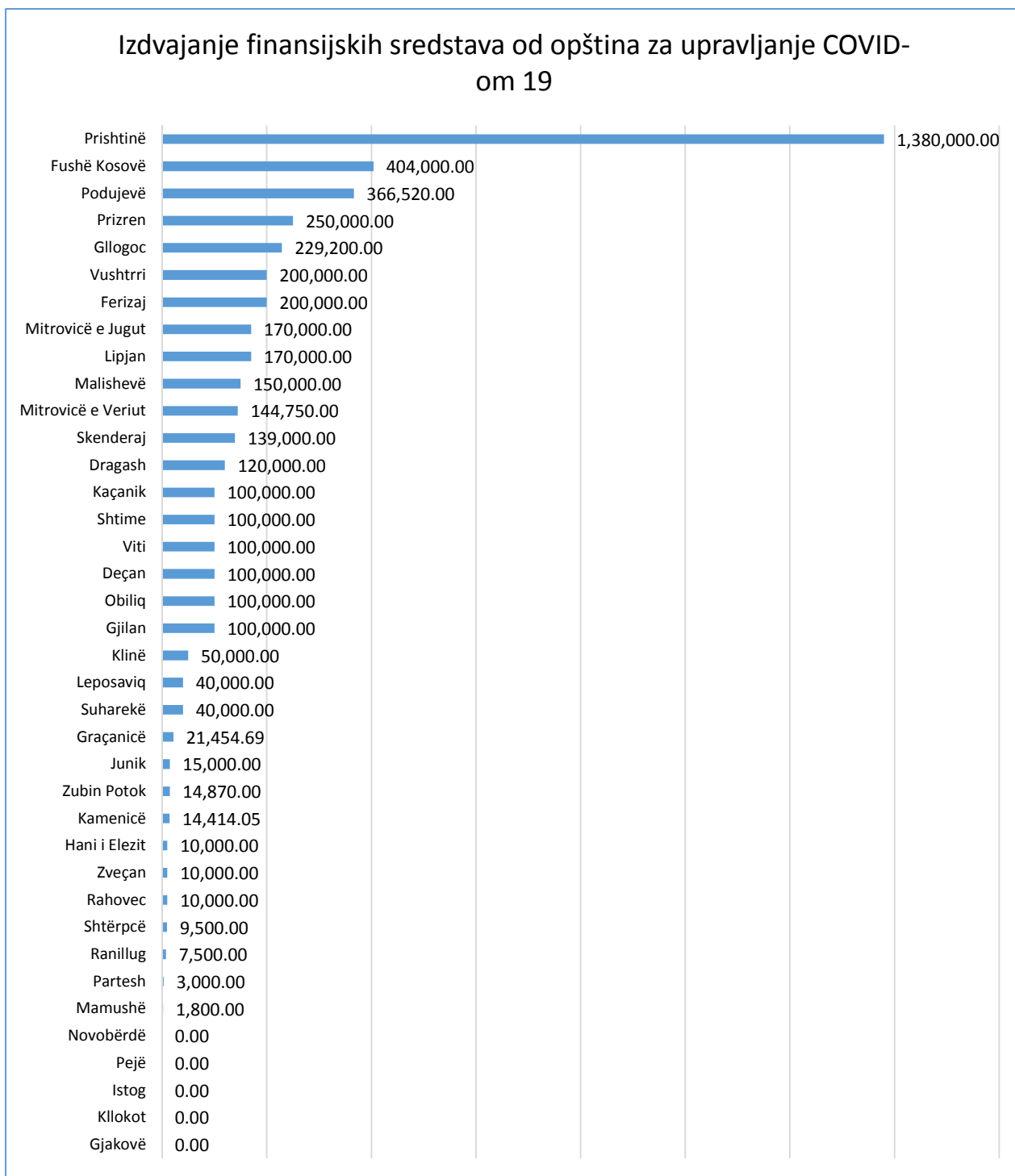
Kao što vidimo iz grafikona, najveći broj sastanaka skupštine su održale u opštinama: Prizren i Glogovac sa ukupno 3 sastanka, zatim 19 ostalih opština su održale po 2 sastanka: Južna Mitrovica, Štimlje, Elez Han, Kamenica, Vitina, Podujevo, Dečane, Vučitrn, Orahovac, Peć, Klina, Istok, Lipljan, Klokot, Priština, Skenderaj, Suva Reka, Uroševac i Dragaš, 10 opština je održalo po 1 sastanak: Kosovo Polje, Kačanik, Mamuša, Junik, Severna Mitrovica, Mališevo, Obilić, Parteš, Đakovica i Gnjilane. Međutim, 7 ostalih opština nije održalo sastanke, a to su: Leposavić, Zubin Potok, Novo Brdo, Zvečan, Gračanica, Ranilug i Štrpce. Tokom ovog perioda, skupštine opština usvojile su neke odluke koje se uglavnom odnose na dodelu sredstava za upravljanje pandemijom COVID-19, kao što smo ih prikazali u nastavku putem tabele:

Opština	Odluke za dodelu budžeta za upravljanje pandemijom COVID-19
Kosovo Polje	- Odluka za dodelu budžeta za upravljanje pandemijom COVID-19
Kaçanik	- Odluka za dodelu budžeta za upravljanje pandemijom COVID-19
Južna Mitrovica	- Odluka za dodelu budžeta za upravljanje pandemijom COVID-19
Štimlje	- Odluka za dodelu budžeta za upravljanje pandemijom COVID-19
Elez Han	- Odluka za dodelu budžeta za upravljanje pandemijom COVID-19
Kamenica	- Odluka za dodelu budžeta za upravljanje pandemijom COVID-19
Vitina	- Odluka za dodelu budžeta za upravljanje pandemijom COVID-19
Podujevo	- Odluka za dodelu budžeta za upravljanje pandemijom COVID-19
Dečani	- Odluka za dodelu budžeta za upravljanje pandemijom COVID-19 - Odluka o dodeli finansijskih sredstava u iznosu od 20 000,00 kompaniji N.SH. "Institute for Entrepreneurship and Small Business" za izradu izveštaja o proceni

	ekonomske štete koju je proizvođačima i preduzećima opštine nanela pandemija COVID-19
Prizren	- Odluka za dodelu budžeta za upravljanje pandemijom COVID-19 - Odluka o prenosu neiskorištenih sredstava iz sopstvenih prihoda 2018. i 2019. u 2020. godini u programu zdravstva i socijalne zaštite i programu obrazovanja i nauke - Odluka o oslobađanju od plaćanja zakupa i poreza za preduzeća koja posluju u opštinskoj imovini u opštini Prizren u periodu od šest (6) meseci (mart-avgust 2020.) zbog situacije pandemije COVID-19
Mamuša	- Odluka za dodelu budžeta za upravljanje pandemijom COVID-19
Junik	- Odluka za dodelu budžeta za upravljanje pandemijom COVID-19
Severna Mitrovica	- Odluka za dodelu budžeta za upravljanje pandemijom COVID-19
Leposavić	- Odluka za dodelu budžeta za upravljanje pandemijom COVID-19
Zubin Potok	- Odluka za dodelu budžeta za upravljanje pandemijom COVID-19
Zvečan	- Odluka za dodelu budžeta za upravljanje pandemijom COVID-19
Vučitrn	- Odluka za dodelu budžeta za upravljanje pandemijom COVID-19
Mališevo	- Odluka za dodelu budžeta za upravljanje pandemijom COVID-19
Obilić	- Odluka za dodelu budžeta za upravljanje pandemijom COVID-19
Orahovac	- Odluka za dodelu budžeta za upravljanje pandemijom COVID-19
Klina	- Odluka za dodelu budžeta za upravljanje pandemijom COVID-19
Lipjane	- Odluka za dodelu budžeta za upravljanje pandemijom COVID-19
Gračanica	- Odluka za dodelu budžeta za upravljanje pandemijom COVID-19
Parteš	- Odluka za dodelu budžeta za upravljanje pandemijom COVID-19
Ranilug	- Odluka za dodelu budžeta za upravljanje pandemijom COVID-19
Štrpce	- Odluka za dodelu budžeta za upravljanje pandemijom COVID-19
Priština	- Odluka za dodelu budžeta za upravljanje pandemijom COVID-19
Đakovica	- Odluka o prenosu neiskorištenih sredstava iz 2019. u budžet za 2020. godinu
Glogovac	- Odluka za dodelu budžeta za upravljanje pandemijom COVID-19
Srbica	- Odluka za dodelu budžeta za upravljanje pandemijom COVID-19
Suva Reka	- Odluka za dodelu budžeta za upravljanje pandemijom COVID-19
Uroševac	- Odluka za dodelu budžeta za upravljanje pandemijom COVID-19
Dragaš	- Odluka za dodelu budžeta za upravljanje pandemijom COVID-19
Gnjilane	- Odluka za dodelu budžeta za upravljanje pandemijom COVID-19

Tabela 2: Broj odluka skupština opština.

Iako neke opštine nisu održale sastanke, ipak su izdvojile sredstva za upravljanje pandemijom. Sledeći dijagram prikazuje opštine i dodeljeni iznos finansijskih sredstava za upravljanje pandemijom COVID-19, kao u nastavku:



Dijagram 2: Iznos sredstava koje su opštine izdvojile za upravljanje pandemijom COVID-19.

Možemo videti da od ukupno 38 opština, 33 njih su izdvojile sredstva za upravljanje pandemijom COVID-19 u iznosu od 4.771.008,74 evra. Opština koja je izdvojila najviše budžeta za upravljanje COVID-om 19 je opština Priština sa 1.380.000,00 evra, zatim opština Kosovo Polje sa 404.000,00 evra, opština Podujevo sa 366.520,00 i tako dalje.

Planiranje i realizacija sopstvenih prihoda u opštinama

Zakon o finansijama lokalne uprave utvrđuje da opštinski izvori prihoda, pored vladinih garancija, sastoje i od sopstvenih prihoda, koje opštine prikupljaju u ime usluga koje se pružaju građanima. Sopstveni prihodi opština od poreza i naknada glavni su stub od koga zavisi finansijska stabilnost opštine i doprinosi povećanju budžeta opštine i kao takvi predstavljaju važan izvor opštinskih prihoda. Takođe, opštinski prihodi direktno utiču na ekonomski razvoj opština u Republici Kosovo. Na osnovu zvaničnih podataka iz Informacionog sistema za upravljanje finansijama Kosova ISUFK, Odeljenje Trezora - Ministarstvo finansija, za 2020. godinu planiranje sopstvenih opštinskih prihoda su bile 83.116.579,00 evra dok je u 2019. planirano je bilo 84.894,883,00 evra. Iz ovoga se vidi da postoji pad u planiranju sopstvenih prihoda u 2020. godini u odnosu na 2019. godinu u iznosu od 1.778.304,00 evra ili 2,1% manje. Što se tiče realizacije sopstvenih prihoda, zvanični podaci iz Informacionog sistema za upravljanje finansijama Kosova ISUFK, Odeljenje Trezora - Ministarstvo finansija, opštine u periodu januar - jun 2020. godine ostvarile su sopstvene prihode u iznosu od 26.961.729,00 evra kao sopstveni prihodi ili 32,44% od planiranog godišnjeg nivoa od 83.116.579,00 evra. U periodu januar - jun 2019. godine, realizacija sopstvenih prihoda po opštinama iznosila je 35.732.308,00 evra ili 42,09 % prema godišnjem planiranju od 84.894.883,00 evra, dok je 2020. godine u ovom periodu realizovano 26.961.729,00 evra, odnosno 24,05%, prema godišnjem planiranju 83,116,579.00 evra. U nastavku kroz tabelu za upoređivanje smo prikazali realizaciju sopstvenih prihoda u periodu januar - jun 2019. i 2020. godine:

<i>Realizacija sopstvenih prihoda za period januar - jun 2019 u odnosu na period januar - jun 2020.</i>							
<i>2019. godina</i>			<i>2020. godina</i>			<i>Poređenje</i>	
<i>Planirano</i>	<i>Realizovano</i>	<i>% realizacije</i>	<i>Planirano</i>	<i>Realizovano</i>	<i>% realizacije</i>	<i>Poređenje planiranja 2019/2020 izraženo u%</i>	<i>Poređenje realizacije 2019/2020 izraženo u%</i>
<i>84,894,883</i>	<i>35,732,308</i>	<i>42.09</i>	<i>83,116,579</i>	<i>26,961,729</i>	<i>32.44</i>	<i>-2.1</i>	<i>-9.7</i>

Tabela 3: Realizacija prihoda i poređenje za period januar - juni 2019. - 2020.

Dakle, kao što se vidi iz tabele, u periodu januar - jun 2020. godine, realizacija sopstvenih prihoda prema godišnjem planiranju opština iznosi 32,44 %, dok u periodu januar - juni 2019. godine bila je 42,09 %. Iz ovoga se vidi da je došlo do pada u planiranju prihoda za 2,1% u 2020. godini, a postoji i pad realizacije prihoda od 9,7 % u 2020. godini u odnosu na isti period 2019. godine.

U nastavku kroz tabelu prikazivali smo podatke o planiranju i realizaciju sopstvenih prihoda za period januar-juni 2020. godine u poređenju sa periodom januar-jun 2019. godine, prema opštinama:

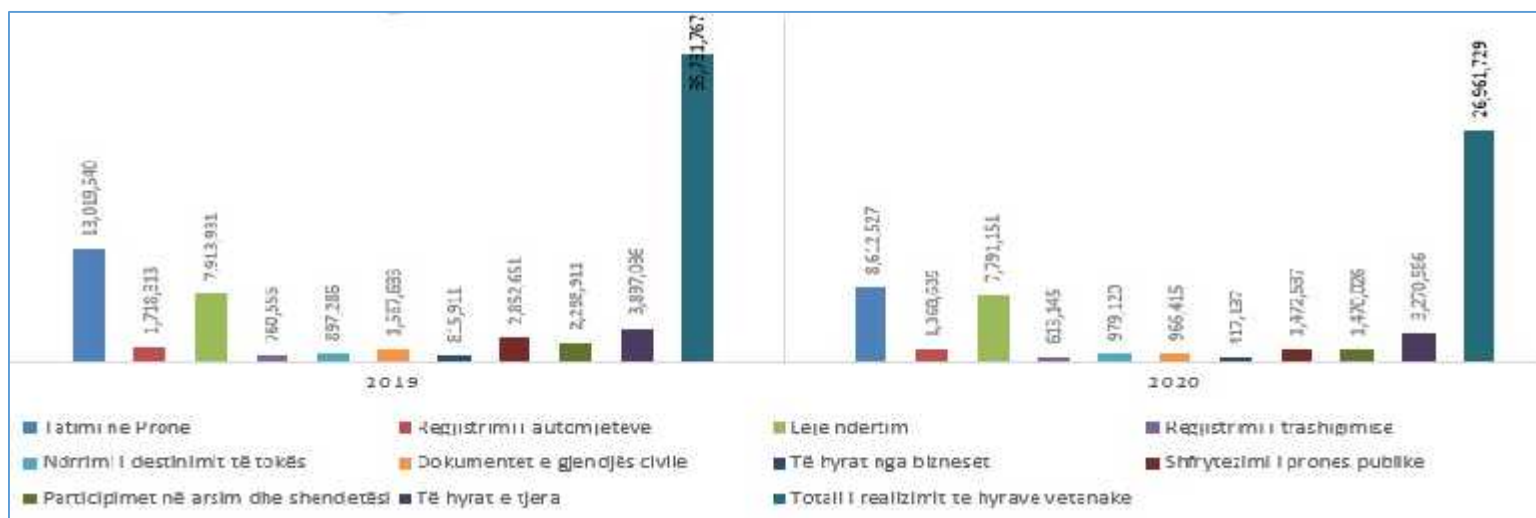
PLANIRANJE I REALIZACIJA SOPSTVENIH PRIHODA ZA PERIOD JANUAR - JUN 2020. U ODNOSU NA PERIOD JANUAR-JUN 2019

Opštine	2019. godina			2020. godina			Poređenja		
	Planiranje	Realizacija	% realizacije 2019.	Poređenje planiranja 2019/2020 izraženo u%	Poređenje realizacije 2019/2020 izraženo u%	Poređenje % realizacije 2019/2020	Planiranje	Realizacija	% realizacije 2019.
Glogovac	1,209,360	486,817	40.25	1,390,790	388,370	27.92	-15.0	-20.2	-12.3
Kosovo Polje	2,822,814	1,208,646	42.82	2,809,510	1,018,392	36.25	-0.5	-15.7	-6.6
Lipljane	2,108,547	855,541	40.57	2,080,919	482,364	23.18	-1.3	-43.6	-17.4
Obilić	908,804	597,353	65.73	1,022,665	415,889	40.67	12.5	-30.4	-25.1
Podujevo	1,614,600	575,942	35.67	1,416,561	401,657	28.35	-12.3	-30.3	-7.3
Priština	30,656,113	13,306,737	43.41	29,258,367	10,231,754	34.97	-4.6	-23.1	-8.4
Štimlje	451,114	201,937	44.76	629,651	124,441	19.76	39.6	-38.4	-25.0
Gračanica	1,713,956	694,535	40.52	1,787,166	1,393,479	77.97	4.3	100.6	37.4
Dragaš	477,510	133,283	27.91	462,344	79,910	17.28	-3.2	-40.0	-10.6
Prizren	8,418,404	3,176,429	37.73	7,560,295	2,452,862	32.44	-10.2	-22.8	-5.3
Orahovac	1,710,394	537,459	31.42	1,156,841	390,250	33.73	-32.4	-27.4	2.3
Suva Reka	1,934,756	836,491	43.23	1,970,656	617,866	31.35	1.9	-26.1	-11.9
Mališevo	849,790	401,648	47.26	896,091	256,003	28.57	5.4	-36.3	-18.7
Mamuša	71,717	32,644	45.52	63,197	14,147	22.39	-11.9	-56.7	-23.1
Dečani	720,973	198,228	27.49	770,266	208,409	27.06	6.8	5.1	-0.4
Đakovica	3,554,081	1,554,544	43.74	3,722,367	1,140,174	30.63	4.7	-26.7	-13.1
Istok	1,224,119	533,281	43.56	1,151,298	303,844	26.39	-5.9	-43.0	-17.2
Klina	1,065,552	402,399	37.76	915,074	317,585	34.71	-14.1	-21.1	-3.1
Peć	4,215,027	1,792,459	42.53	4,349,595	1,726,636	39.70	3.2	-3.7	-2.8
Junik	102,631	61,142	59.57	137,199	47,206	34.41	33.7	-22.8	-25.2
Leposavić	23,843	768	3.22	40,000	544	1.36	67.8	-29.2	-1.9
Mitrovica	2,534,831	1,274,740	50.29	2,499,975	736,502	29.46	-1.4	-42.2	-20.8
Srbica	968,124	331,285	34.22	1,528,014	211,872	13.87	57.8	-36.0	-20.4
Vučitrn	2,358,613	956,176	40.54	2,035,660	755,539	37.12	-13.7	-21.0	-3.4
Zubin Potok	10,177	899	8.83	30,000	611	2.04	194.8	-32.1	-6.8
Zvečan	16,151	364	2.25	35,000	1,751	5.00	116.7	380.9	2.7

Severna Mitrovica	38,445	20,798	54.10	60,000	14,184	23.64	56.1	-31.8	-30.5
Gnjilane	4,462,871	1,805,964	40.47	4,399,396	1,067,385	24.26	-1.4	-40.9	-16.2
Kaçanik	720,339	275,723	38.28	710,727	249,354	35.08	-1.3	-9.6	-3.2
Kamenica	899,181	379,739	42.23	862,074	241,845	28.05	-4.1	-36.3	-14.2
Novo Brdo	247,038	80,876	32.74	242,479	63,714	26.28	-1.8	-21.2	-6.5
Štrpce	314,322	166,669	53.03	489,205	93,262	19.06	55.6	-44.0	-34.0
Uroševac	4,719,802	2,143,911	45.42	5,015,526	1,098,500	21.90	6.3	-48.8	-23.5
Vitina	1,085,310	440,166	40.56	948,599	213,266	22.48	-12.6	-51.5	-18.1
Parteš	58,466	26,954	46.10	63,801	33,071	51.83	9.1	22.7	5.7
Elez Han	314,704	159,234	50.60	317,865	119,880	37.71	1.0	-24.7	-12.9
Klokot	136,270	44,195	32.43	158,842	30,396	19.14	16.6	-31.2	-13.3
Ranilug	156,134	36,329	23.27	128,564	18,816	14.64	-17.7	-48.2	-8.6
Ukupno	84,894,883	35,732,308	42.09	83,116,579	26,961,729	32.44	-2.1	-24.5	-9.7

Tabela 3: Realizacija prihoda i poređenje za period januar - jun 2019. sa periodom januar - jun 2020.

Međutim, što se tiče učešća i vrste sopstvenih prihoda opština, u ovom periodu i poređenja sa istim periodom 2019. godine, imamo ove podatke, kao u nastavku:



Grafikon 3: Prihodi po kategorijama sopstvenih prihoda.

Dakle, iz grafikona se vidi da najveće učešće u pogledu sopstvenih prihoda opština bio porez na imovinu, dok najniži nivo je obeležen u kategoriji upisivanja nasleđa. Da bismo pokazali negativan uticaj koji je COVID-19 imao na realizaciju sopstvenih prihoda, u sledećoj tabeli smo prikazali podatke o realizaciji prihoda po strukturi za period januar-jun 2020. godine i upoređivanje sa istim periodom 2019. godine, tokom ovog perioda.

Indirektni opštinski prihodi

Opštine, pored prikupljanja direktnih prihoda koji su direktna aktivnost opština, dobijaju i indirektno prihode koji se prikupljaju sa centralnog nivoa, kao što su: kazne u sudovima, novčane kazne od policije i prihodi od dozvola šumarske agencije, koje se prenose na opštine. Ove prihode ne planiraju opštine, već se samo prihvataju i postaju deo opštinskog budžeta koji mogu da troše u skladu sa prioritetima opštine.

Ostvarenje indirektnih prihoda za period januar-juni 2020. godine je 3.406.568,24, dok je u istom periodu prethodne godine koji je iznosio 5.353.176,00 izražen u% manje (36.36%) u 2020. godini u odnosu na 2019. godinu. Ispod možete videti detalje o prikupljanju indirektnih prihoda po opštinama i vrsti indirektnih prihoda.

Opštine	Indirektni opštinski prihodi Januar-Juni 2019.				Indirektni opštinski prihodi Januar-Juni 2020				Upoređivanja 2020/2019			
	Prihodi od policijskih kazni	Prihodi od sudskih kazni	Prihodi od šumskih dozvola	Ukupno indirektnih prihoda 2019	Prihodi od policijskih kazni	Prihodi od sudskih kazni	Prihodi od šumskih dozvola	Ukupno indirektnih prihoda 2019	Upoređivanja 2020/2019 - Prihodi od policijskih kazni	Upoređivanja 2020/2019 -	Prihodi od policijskih kazni	Prihodi od sudskih kazni
Ukupno	4,878,830.00	453,102.87	21,243.13	5,353,176.00	3,209,636.50	193,085.00	3,846.74	3,406,568.24	(34.21)	(57.39)	(81.89)	(36.36)

Tabela 3: Indirektni opštinski prihodi

Budžetiranje i opštinski rashodi

Budžetiranje i opštinski rashodi su jedno od najvažnijih pitanja opština, jer a priori su povezani sa načinom upravljanja javnim novcem. Na osnovu zvaničnih podataka iz Informacionog sistema za finansijsko upravljanje Kosovom (ISFUK) – Odeljenje Trezora - Ministarstvo finansija, opštine Republike Kosovo za izveštajni period januar-jun 2019. godine potrošile su svoje budžete u ukupnom iznosu od 236,595,273.96 evra ili 41% planiranog budžeta u iznosu od 572.265.198,84 evra, dok za 2020. godinu za period januar-jun 2020. godine potrošili su 180.361.788,03 evra ili 31% planiranog budžeta u iznosu od 582.542.659,42 evra (Vidi tabelu u nastavku):

Pregled opštinskih rashoda za period januar - jun 2020. godine i upoređivanje sa periodom januar-jun 2019

Ekonomске kategorije	2020. godina			2019. godina			Poređenje realizacije rashoda 2020-2019
	Budžet 2020	Rashodi 2020	% realizacije 2020	Budžet 2019	Rashodi 2019	% realizacije 2019	
Ukupni rashodi	582,542,659.42	180,361,788.03	31.0	572,265,198.84	236,595,273.96	41.0	(10.0)
Plate i dnevnice	274,689,354.56	113,497,375.40	41.3	273,069,487.76	131,621,033.05	48.0	(6.7)
Robe i usluge	81,592,626.21	29,550,401.30	36.2	68,573,655.41	32,026,480.25	47.0	(10.8)
Opštinski rashodi	11,776,939.88	4,331,860.11	36.8	11,951,517.65	6,099,130.36	51.0	(14.2)
Subvencije i transferi	17,653,381.56	3,394,266.30	19.2	21,139,837.85	12,624,269.20	60.0	(40.8)
Kapitalni rashodi	196,830,357.21	29,587,884.92	15.0	197,530,700.17	54,224,361.10	27.0	(12.0)

Tabela 4: Opštinski rashodi, januar - jun 2020. godine i poređenje sa periodom januar - jun 2019. godine.

Iz gornje tabele se vidi da ima pada rashoda u svim ekonomskim kategorijama, za period januar-juni 2020. godine, u poređenju sa istim periodom prethodne godine. U nastavku smo prikazali rashode opština za period januar-jun 2020. godine u poređenju sa istim periodom 2019. godine, prema opštinama:

Pregled opštinskih rashoda za period januar - jun 2020. godine i upoređivanje sa periodom januar-jun 2019. godine

Opštine	2020. godina			2019. godina			Poređenje realizacije rashoda
	Budžet	Rashodi	% realizacije	Budžet	Rashodi	% realizacije	
Glogovac	16,511,851.6	4,371,767.2	26.5	15,827,014.3	6,041,447.4	38.0	(11.5)
Kosovo Polje	14,409,297.3	3,990,472.1	27.7	13,540,009.9	7,378,202.4	54.0	(26.3)
Lipljane	17,473,385.3	5,249,848.3	30.0	16,715,481.4	6,695,083.4	40.0	(10.0)
Obilić	11,840,344.4	2,573,004.8	21.7	12,814,608.6	3,828,893.0	30.0	(8.3)
Podujevo	23,304,529.4	6,833,100.4	29.3	22,476,239.3	8,455,696.9	38.0	(8.7)
Priština	116,053,914.6	27,261,237.8	23.5	110,591,713.2	38,648,752.4	35.0	(11.5)
Štimlje	7,611,309.5	2,335,773.7	30.7	7,345,156.8	2,983,118.7	41.0	(10.3)
Gračanica	7,845,736.5	2,639,701.7	33.6	8,044,223.5	3,875,807.3	48.0	(14.4)
Dragaš	9,197,800.6	2,607,504.0	28.3	9,053,223.8	3,013,976.6	33.0	(4.7)
Prizren	51,760,320.9	15,002,578.0	29.0	49,851,747.7	19,159,367.8	38.0	(9.0)

<i>Orahovac</i>			43.0			51.0	(8.0)
	14,020,947.9	6,023,825.1		14,994,840.4	7,673,250.7		
<i>Suva Reka</i>			30.4			43.0	(12.6)
	16,511,168.6	5,022,860.1		16,614,172.8	7,103,164.9		
<i>Mališevo</i>			37.5			47.0	(9.5)
	14,597,223.2	5,478,790.2		14,231,423.6	6,712,032.9		
<i>Mamuša</i>			31.3			32.0	(0.7)
	1,941,121.1	608,052.6		2,120,188.9	678,534.6		
<i>Dečani</i>			38.5			47.0	(8.5)
	9,291,250.2	3,577,896.3		9,188,963.7	4,303,602.6		
<i>Đakovica</i>			34.4			46.0	(11.6)
	26,256,511.1	9,039,343.5		26,351,258.6	12,189,909.5		
<i>Istok</i>			28.6			35.0	(6.4)
	11,426,233.6	3,266,991.3		11,287,247.5	3,933,314.4		
<i>Klina</i>			32.6			44.0	(11.4)
	10,584,103.6	3,452,281.2		10,307,526.5	4,503,469.9		
<i>Peć</i>			38.0			50.0	(12.0)
	27,784,865.2	10,568,121.8		27,047,522.3	13,435,416.8		
<i>Junik</i>			39.5			37.0	2.5
	1,703,282.4	672,624.6		1,857,774.9	686,390.5		
<i>Leposavić</i>			23.8			53.0	(29.2)
	4,756,856.5	1,132,212.6		4,675,381.1	2,467,023.7		
<i>Mitrovica</i>			36.4			51.0	(14.6)
	20,828,029.1	7,572,678.6		19,976,601.4	10,162,251.5		
<i>Srbica</i>			32.7			43.0	(10.3)
	14,592,890.8	4,768,190.1		14,064,164.4	6,065,745.6		
<i>Vučitrn</i>			34.6			36.0	(1.4)
	20,134,909.3	6,965,204.4		19,938,425.0	7,221,202.0		
<i>Zubin Potok</i>			24.0			30.0	(6.0)
	2,560,814.9	613,416.9		2,606,272.0	792,705.2		
<i>Zvečan</i>			23.9			27.0	(3.1)
	2,443,622.3	583,412.7		2,510,813.6	670,046.4		
<i>Severna Mitrovica</i>			26.2			53.0	(26.8)
	6,360,359.7	1,664,717.2		6,075,981.3	3,217,226.8		
<i>Gnjilane</i>			38.3			45.0	(6.7)
	26,563,135.8	10,186,239.4		26,420,324.0	11,806,415.1		
<i>Kačanik</i>			34.7			39.0	(4.3)
	8,361,486.0	2,902,637.3		8,567,326.8	3,376,212.8		
<i>Kamenica</i>			36.8			43.0	(6.2)
	9,332,700.1	3,431,038.8		9,723,291.9	4,156,083.2		
<i>Novo Brdo</i>			34.9			40.0	(5.1)
	2,772,988.0	969,098.9		2,827,233.3	1,134,057.5		
<i>Štrpce</i>			28.4			36.0	(7.6)
	4,118,935.0	1,170,517.6		4,022,461.8	1,429,743.1		
<i>Uroševac</i>			35.7			53.0	(17.3)
	31,271,640.6	11,157,127.9		31,580,263.6	16,851,530.5		
<i>Vitina</i>			37.5			47.0	(9.5)
	11,353,868.0	4,262,870.7		11,392,547.3	5,369,575.3		
<i>Parteš</i>			40.7			46.0	(5.3)
	1,263,854.0	514,525.7		1,291,437.8	593,158.2		
<i>Elez Han</i>			35.2			35.0	0.2
	2,659,200.1	937,017.6		3,082,872.4	1,071,306.7		
<i>Klokot</i>			36.7			49.0	(12.3)
	1,103,745.0	404,834.2		1,257,040.9	619,392.8		
<i>Ranilug</i>			28.4			32.0	(3.6)
	1,938,427.2	550,273.3		1,992,422.8	639,721.0		

UKUPNO	582,542,659.4	180,361,788.0	31.0	572,265,198.8	236,595,274.0	41.0	(10.0)
---------------	---------------	---------------	------	---------------	---------------	------	--------

Tabela 5: Pregled komunalnih rashoda za period januar - jun 2020. godine i poređenje sa periodom januar - jun 2019. godine po opštinama.

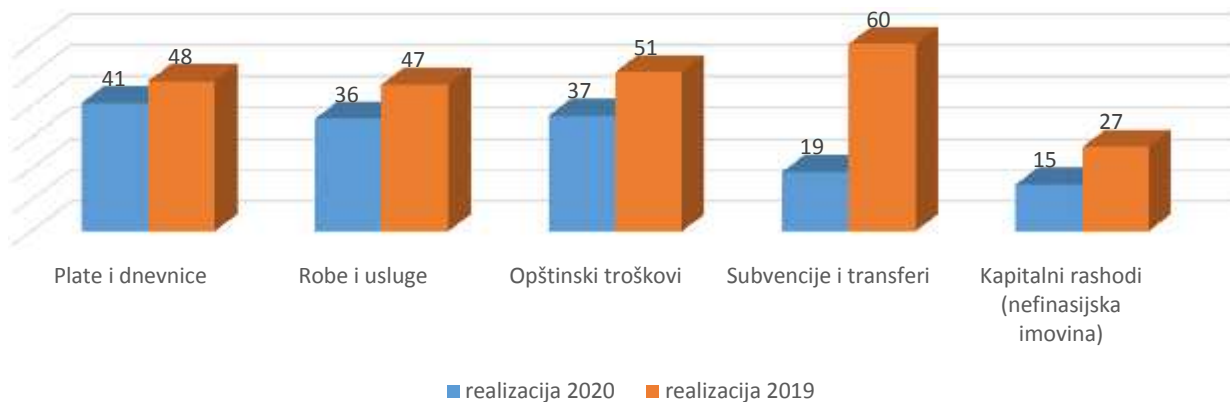
Rashodi u poređenju sa budžetiranjem po kategorijama

Na osnovu zvaničnih podataka iz Informativnog sistema za finansijsko upravljanje Kosovom (ISFUK), Odeljenje Trezora - Ministarstvo finansija, opštine Republike Kosovo za period januar - jun 2020, planiran je iznos od 582.542.659,42 evra i potrošen je budžet od ukupnog iznosa od 180.361.788,03 evra ili 31% planiranog budžeta. U poređenju sa istim periodom 2019. godine, primećujemo da u 2019. godini opštine ove godine potrošile su 41% ili 10% više. Budžet opština Republike Kosovo prema ekonomskim kategorijama uopšte i poređenju sa prethodnom 2019. godinom je sledeći:

- J Kategorija plate i dnevnice- u 2020. godini, kategorija plate i dnevnice je planirana da bude u iznosu od 274,689,354.56 evra a potrošeno je 113,497,375,40 evra ili 41 %. Dok u 2019. godini kategorija plate i dnevnice je planirana da bude 273,069,487.76 evra, dok u ovom periodu potrošena je u iznosu od 131.621.033,05 evra ili 48%. Iz ovoga primećujemo da dolazi do pada rashoda u ovoj kategoriji od 7 %. U poređenju sa planiranjem, za ovu kategoriju u 34 opštine potrošeno je 40 % do 50 %, dok ispod 40 % su 4 opštine (Zubin Potok, Zvečan i Severna Mitrovica sa 33%, a Leposavić sa 39 %).
- J Kategorija robe i usluge - planirana je u iznosu od 81,592,626,21 evra i potrošena je u iznosu od 29,550,401.30 evra ili 36,2. Dok u 2019. godini ova kategorija je planirana da bude 68.573.655,41 evra dok u ovom periodu potrošena je 32.026.480,25 evra ili 47%. Iz ovoga primećujemo da dolazi do pada rashoda u ovoj kategoriji od 10,8%. U poređenju sa planiranjem u ovoj kategoriji, Mamuša ima najniži procenat realizacije od 18%, dok opštine sa najvećim procentom realizacije su sledeće: Opština Severna Mitrovica sa 49%, Opština Gračanica sa 45% kao i Peć, Lipjlane, Mališevo sa 44%.
- J Kategorija opštinski rashodi – planirani iznos za ovu kategoriju je bio 11,776,939,88 evra, a prema podacima je potrošeno 4,331,860,11 evra ili 36,8%. Dok se u 2019. godini ova kategorija je bila planirana u iznosu od 11,951,517,65 evra, a u ovom periodu potrošena je u iznosu od 6,099,130.36 evra, ili 51%. Iz ovoga primećujemo da dolazi do pada rashoda u ovoj kategoriji od 14,2%. Opština Severna Mitrovica ima najnižu realizaciju rashoda sa samo 4%, takođe nizak procenat ima i opština Zvečan sa samo 6%, a 3 opštine su sa realizacijom budžeta od 50% (Mališevo, Vitina i Mamuša).
- J Kategorija subvencije i transferi-je planirana da ima iznos od 17.653.381,56 evra, a u ovoj kategoriji potrošeno je 3.394.266,30 evra ili 19,2%. U 2019. godini u kategoriji subvencije i transferi bilo je planirano 21.139.837,85 evra, dok u periodu januar-jun potrošeno je 12.624.269,20 evra ili 60%. Iz ovoga primećujemo da dolazi do pada rashoda u ovoj kategoriji za 40,8%. Opština koja je potrošila najviše sredstava iz ove kategorije je opština Klokot sa 55%, dok opštine sa najmanjim procentom rashoda u ovoj kategoriji za 2020. godinu su opštine: Zubin Potok, 0%; Štrpce i Parteš sa 2%; Vučitrn, Severna Mitrovica i Dragaš 1%.
- J Kategorija kapitalnih rashoda - (nefinansijska imovina) kategorija kapitalnih rashoda planirana je da bude u iznosu od 196.830.357,21 evra, a potrošeno je 29.587.884,92 evra ili 15%. U 2019. godini u ovoj planiranoj kategoriji bilo je 197.530.700,17 evra, dok je u periodu januar - jun potrošeno je

54.224.361,10 evra ili 27%. Iz ovoga primećujemo da postoji pad rashoda u ovoj kategoriji od 12%. Opština Orahovac ima realizaciju od 52%, zatim opština Gnjilane sa 34%, dok najniži procenat realizacije imaju opštine: Ranilug, Zubin Potok, Zvečan sa 0%; a Glogovac, Istok, Kamenica sa 3%.

Ako napravimo opšte poređenje troškova za 2020. i 2019. godinu za period januar-jun, primećujemo da je u 2020. godini došlo do pada rashoda u svim ekonomskim kategorijama u odnosu na 2019. Primećeno je da imamo niži procenat od (10%) rashoda u 2020. u odnosu na 2019. godinu za period januar - jun. Ove razlike smo prikazali grafički kroz sledeći grafikon.



Grafikon 4: *Rashodi januar - jun 2020. u poređenju sa istim periodom 2019. godine.*

Kao što vidimo iz grafikona, u periodu januar - jun 2020. godine došlo je do pada u svim kategorijama u smislu planiranih rashoda u poređenju sa istim periodom 2019. U kategoriji plata imamo pad od 7%; u kategoriji robe i usluga imamo pad od 11%; u kategoriji komunalnih troškova imamo pad od 14%; kod subvencija i transfera imamo najveći pad od 41%; dok u kategoriji kapitalnih rashoda imamo 12%.

Glavni razlog zastoja ili pada nivoa rashoda u periodu januar - juni 2020. u odnosu na isti period 2019. godine je pojava pandemije COVID-19. Pojavom COVID-19, u početku su neke opštine stavljene u karantin, što je uticalo na ograničenje kretanja građana i u ovom slučaju su sve aktivnosti opštinskih organa prepolovljene ili čak zaustavljene. Opštine su saradivale sa prepolovljenim osobljem (osnovnim osobljem) i na taj način onemogućeni su budžetski rashodi kako je planirano. Takođe, većina kapitalnih projekata, kao što znamo, investiraju se iz sopstvenih prihoda i tamo imamo zastoja i to je jedan od uzroka ne realizacije prema planu ove ekonomske kategorije.

Deo ovog izveštaja su:

1. *Aneks I:*

Tabela I: Realizacija sopstvenih opštinskih prihoda prema strukturi za period januar- jun 2020. i poređenje sa istim periodom 2019. godine;

Tabela II Indirektni opštinski prihodi

Tabela III: Pregled rashoda opštinskih budžeta za period januar - jun za 2020. godinu.

Izazovi opština u okviru COVID - 19

Što se tiče izazova opština, opštine su se suočile i još uvek se suočavaju sa nekim izazovima i značajnim problemima, kao što su:

-) zavisnost od centralnog budžeta,
-) mala naplata sopstvenih prihoda,
-) loša infrastruktura u zdravstvu,
-) nedostatak higijenske opreme, kao i drugi izazovi.

Reference

-) Informacije su dobijene od opština preko opštinskih službenika za praćenje, mart - maj, 2020.
-) Podaci su dobijeni iz Informacionog sistema za upravljanje finansijama Kosova - ISUFK Ministarstva finansija / Odeljenje Trezora od 01.07.2020..
-) Podaci su dobijeni iz Informacionog sistema za upravljanje finansijama Kosova - ISUFK Odeljenje Trezora/ Ministarstva finansija i transfera od 01.07.2020.

Realizacija sopstvenih opštinskih prihoda po strukturi za period januar-juni 2020. godine i upoređivanje sa istim periodom 2019. godine

Opštine	Porez na imovinu		Registracija vozila		Opštinski prihodi za građevinske dozvole		Prihodi od registracije nasleđa		Prihodi od promene namena zemljišta		Prihodi od dokumenata o civilnom stanju		Prihodi iz preduzeća		Prihodi od korišćenja javne imovine		Prihodi od učešća u obrazovanj u i		Ostali prihodi		Ukupna realizacija sopstvenih prihoda	
	2019. g	2019	2020	2019	2020	2019	2020	2019	2020	2019	2020	2019	2020	2019	2020	2019	2020	2019	2020	2019	2020	2019
Glogovac	216,720	180,333	45,736	37,665	26,424	41,009	8,122	6,100	9,802	4,089	25,958	16,112	72,350		20,238	16,437	30,473	18,314	30,996	68,311	486,817	388,370
K. Polje	369,560	256,112	82,650	41,332	556,002	556,558	19,986	15,196	500	6,034	28,525	19,371		10,207	2,665	1,222	73,910	44,242	74,850	68,118	1,208,646	1,018,392
Lipljane	434,004	182,506	54,480	43,130	129,839	75,351	20,078	14,171	19,151	7,311	67,321	77,364		11,475	53,875	14,902	44,661	37,937	32,134	18,218	855,541	482,364
Obilić	297,845	227,338	23,614	19,278	51,273	11,599	34,761	15,059	5,350	11,605	24,525	11,109	97,375	73,484	9,830	3,160	45,135	36,221	7,645	7,035	597,353	415,889
Podujevo	212,999	135,479	62,331	43,770	29,654	58,947					104,043	58,797	21,664	7,849	31,928	5,595	73,842	52,142	39,477	39,078	575,936	401,657
Priština	3,893,573	2,755,746	292,010	239,510	3,942,329	3,557,903	415,051	333,751	549,467	577,505	118,501	71,785	17,230	22,750	1,921,826	1,060,000	633,924	393,463	1,522,825	1,219,340	13,306,737	10,231,754
Štimlje	72,595	45,955	23,650	19,510	31,375	8,020	4,092	3,549	3,584	2,908	16,514	9,262	1,502	102	2,417	2,818	25,369	19,084	20,839	13,232	201,937	124,441
Gračanica	298,884	193,771	31,210	28,700	73,075	844,989	19,333	25,249	155,406	173,677	33,511	20,944	11,250	8,780	16,121	6,111	7,640	6,083	48,104	85,176	694,535	1,393,479
Dragaš	72,461	42,947	18,512	14,772	3,032	1,267	7,962	4,169			13,738	8,525			8,452	2,829	7,008	5,100	2,117	302	133,283	79,910
Prizren	1,111,374	709,532	139,263	121,911	586,942	648,484	73,361	58,338	8,282	19,056	169,134	129,971	61,281	13,965	185,202	49,570	155,340	132,672	686,250	569,365	3,176,429	2,452,862
Orahovac	249,984	137,226	40,450	33,831	60	24,961	12,870	9,282	10,058	927	78,388	45,092	48,922	35,135	27,312	27,391	47,668	41,456	21,747	34,949	537,459	390,250
Suva Reka	361,065	262,218	60,071	50,400	43,326	93,304					75,093	46,805	111,249	57,176	80,333	33,673	42,163	25,195	63,191	49,094	836,491	617,866
Mališevo	140,834	109,313	39,317	32,447	7,743	45,240		3,965	5,446	13,077	35,759	24,714	3,489	618	26,337	1,000	118,968	19,116	23,220	6,515	401,113	256,003
Mamuša	11,075	4,836	3,480	2,510	4,238						10,294	4,348	1,360				2,198	2,453			32,644	14,147
Dečani	96,611	119,193	32,730	26,079	9,595	29,287			4,566	11,061	26,042	10,456		550	2,172	1,759	3,950	2,213	22,561	7,812	198,228	208,409
Đakovica	794,156	448,223	89,578	73,986	215,645	302,472	2,243	751	23,877	18,392	60,275	40,597	28,318	11,505	52,005	17,665	172,347	125,760	116,100	100,822	1,554,544	1,140,174
Istok	183,928	102,940	39,186	31,269	154,287	64,577			335	35	24,071	13,026		7,406	14,532	1,718	75,911	45,333	41,031	37,541	533,281	303,844
Klina	161,897	122,260	31,098	25,011	10,577	60,062					36,248	14,999	41,153	23,776	7,405	4,884	41,863	28,512	72,159	38,081	402,399	317,585
Peć	945,941	445,213	98,540	80,370	214,419	719,573	41,856	33,967	6,520	13,750	153,850	89,225		14,000	80,388	91,520	131,458	92,016	119,489	147,003	1,792,459	1,726,636
Junik	33,340	29,735	2,962	2,804	590		4,182	8,758			3,631	2,004	11,658	2,180			2,106	1,725	2,673		61,142	47,206

Leposavić											648	294							120	250	768	544
Mitrovica	351,138	244,187	55,000	41,830	338,311	100,989	28,190	32,291	5,928	6,698	95,893	35,189	14,404	4,430	89,714	35,411	98,957	71,686	197,206	163,791	1,274,740	736,502
Srbica	110,079	72,618	35,890	26,929	49,920	12,379	10,526	10,638	13,694	5,791	49,794	27,535	5,310	760	18,798	1,495	24,823	14,335	12,451	39,393	331,285	211,872
Vučitrn	303,602	255,342	52,571	43,490	155,519	65,356			13,384	79,075	38,099	19,123	23,452	16,207	13,831	6,530	54,102	33,081	301,616	237,335	956,176	755,539
Zubin Potok											899	611									899	611
Zvečan											364	1,751									364	1,751
Severna Mitrovica			4,280	3,690	1,733	3,050	4,015	1,485			9,827	4,844							943	1,115	20,798	14,184
Gnjilane	773,355	518,291	95,400	76,470	438,910	151,988					76,747	45,309	7,400	5,945	63,975	47,456	161,446	86,464	188,732	135,462	1,805,964	1,067,385
Kačanik	140,630	124,924	24,901	19,220	18,313	34,504	1,521	7,491	7,892	1,305	24,107	23,391	14,690	5,537	10,722	2,737	16,756	20,954	16,192	9,292	275,723	249,354
Kamenica	187,687	116,536	29,109	22,110	5,234	2,311	10,327	5,579		120	36,587	20,809	47,531	24,518	22,943	12,630	35,039	24,770	5,282	12,463	379,739	241,845
Novo Brdo	31,234	31,949	6,490	4,605	1,464	2,074	530	386	28,072	16,025	11,742	8,012			600	245	744	419			80,876	63,714
Štrpce	82,776	70,831	10,260	9,094	52,000	2,795	17,759	8,054			3,302	1,949					452	518	120	20	166,669	93,262
Uroševac	777,005	476,066	129,197	105,579	720,266	265,229					70,633	39,865	106,593	16,562	57,208	18,958	117,978	59,227	165,030	117,013	2,143,911	1,098,500
Vitina	206,593	101,364	46,447	33,880	33,198	2,251	15,112	9,281	22,659	2,097	27,742	15,580	10		18,998	3,116	40,115	25,042	29,293	20,655	440,166	213,266
Parteš	9,195	20,329	2,775	2,555			2,503	1,230	3,315	1,908	2,088	497							7,078	6,552	26,954	33,071
Elez Han	52,357	55,742	8,546	5,710	6,515	3,820	1,196	965		100	10,282	5,021	67,120	42,220	4,144	993	2,567	4,497	6,508	813	159,234	119,880
Klokot	24,287	8,178	3,030	2,440		639	3,439	2,828		6,573	1,762	993			7,455	540			4,222	8,206	44,195	30,396
Ranilug	10,757	5,292	3,550	2,800	2,124	163	1,541	615			1,698	1,140	600		1,224	171			14,836	8,635	36,329	18,816
UKUPNO	13,019,540	8,612,527	1,718,313	1,368,685	7,913,931	7,791,151	760,555	613,145	897,286	979,120	1,567,633	966,415	815,911	417,137	2,852,651	1,472,537	2,288,911	1,470,026	3,897,036	3,270,986	35,731,767	26,961,729

Opštine	Indirektni prihodi opština Januar-Juni 2019				Indirektni prihodi opština jJanuar-Juni 2020				Upoređivanja 2020/2019			
	Prihodi od policijskih kazni	Prihodi od sudskih kazni	Prihodi od šumskih dozvola	Ukupno indirektnih prihoda 2019	Prihodi od policijskih kazni	Prihodi od sudskih kazni	Prihodi od šumskih dozvola	Ukupno indirektnih prihoda 2019	Upoređivanja 2020/2019 - Prihodi od policijskih kazni	Upoređivanja 2020/2019- Prihodi od sudskih kazni	Upoređivanja 2020/2019- Prihodi od šumskih dozvola	Upoređivanja 2020/2019- Ukupno indirektnih prihoda
Glogovac	205,482.00	17,015.00		222,497.00	150,279.00	1,895.00		152,174.00	-26.87	-88.86	0.00	-31.61
Kosovo Polje	395,119.00			395,119.00	209,876.40	0.00		209,876.40	-46.88	0.00	0.00	-46.88
Lipjane	103,950.00	7,845.00	2.88	111,797.88	70,350.00	6,270.00		76,620.00	-32.32	-20.08	-100.00	-31.47
Obilić	50,835.00			50,835.00	36,486.00	0.00		36,486.00	-28.23	0.00	0.00	-28.23
Podujevo	72,403.00	9,790.00		82,193.00	60,601.00	1,065.00		61,666.00	-16.30	-89.12	0.00	-24.97
Priština	1,113,165.50	149,991.00		1,263,156.50	703,782.50	49,615.00	581.12	753,978.62	-36.78	-66.92	0.00	-40.31
Štimlje	32,920.00			32,920.00	36,020.00	0.00		36,020.00	9.42	0.00	0.00	9.42
Gračanica	51,365.00			51,365.00	52,095.00	0.00		52,095.00	1.42	0.00	0.00	1.42
Dragaš	23,275.00	1,730.00	6,282.99	31,287.99	11,185.00	250.00	2,441.13	13,876.13	-51.94	-85.55	-61.15	-55.65
Prizren	424,694.00	20,761.87	1,915.90	447,371.77	308,983.00	10,685.00	253.33	319,921.33	-27.25	-48.54	-86.78	-28.49
Orahovac	72,578.00	10,850.00	3.30	83,431.30	73,236.00	610.00	51.90	73,897.90	0.91	-94.38	1,472.73	-11.43
Suva Reka	73,450.00	28,825.00	347.55	102,622.55	74,846.00	8,805.00		83,651.00	1.90	-69.45	-100.00	-18.49
Mališevo	76,863.50	15,870.00		92,733.50	71,172.00	12,920.00		84,092.00	-7.40	-18.59	0.00	-9.32
Mamuša	6,870.00			6,870.00	1,531.00	0.00		1,531.00	-77.71	0.00	0.00	-77.71
Dečani	48,411.00	10,965.00		59,376.00	41,453.50	2,830.00		44,283.50	-14.37	-74.19	0.00	-25.42
Đakovica	255,065.50	19,790.00		274,855.50	145,192.00	15,220.00		160,412.00	-43.08	-23.09	0.00	-41.64
Istok	53,931.50	9,235.00	42.00	63,208.50	44,992.10	5,170.00	307.20	50,469.30	-16.58	-44.02	631.43	-20.15
Klina	82,596.00	16,060.00		98,656.00	60,168.50	1,935.00		62,103.50	-27.15	-87.95	0.00	-37.05
Peć	370,756.00	25,890.00		396,646.00	229,838.00	14,035.00		243,873.00	-38.01	-45.79	0.00	-38.52
Junik	3,505.00			3,505.00	1,690.00	0.00		1,690.00	-51.78	0.00	0.00	-51.78
Leposavić	24,191.00			24,191.00	20,808.50	0.00		20,808.50	-13.98	0.00	0.00	-13.98
Mitrovica	108,022.00	31,810.00	70.60	139,902.60	65,078.00	17,295.00		82,373.00	-39.75	-45.63	-100.00	-41.12
Srbica	60,037.50	3,640.00		63,677.50	35,440.00	190.00		35,630.00	-40.97	-94.78	0.00	-44.05
Vučitrn	114,643.50	3,010.00		117,653.50	83,311.00	7,360.00		90,671.00	-27.33	144.52	0.00	-22.93
Zubin Potok	6,655.00			6,655.00	6,065.00	0.00		6,065.00	-8.87	0.00	0.00	-8.87

Zvečan	8,855.00			8,855.00	9,424.00	0.00		9,424.00	6.43	0.00	0.00	6.43
Severna Mitrovica	1,502.50			1,502.50	440.00	0.00		440.00	-70.72	0.00	0.00	-70.72
Gnjilane	347,557.00	27,125.00	2,813.64	377,495.64	187,340.00	10,290.00		197,630.00	-46.10	-62.06	-100.00	-47.65
Kaçanik	48,923.50	1,485.00		50,408.50	43,220.00	4,240.00		47,460.00	-11.66	185.52	0.00	-5.85
Kamenica	29,238.00	485.00	3,450.00	33,173.00	36,390.00	160.00		36,550.00	24.46	-67.01	-100.00	10.18
Novo Brdo	12,025.00	1,255.00	121.12	13,401.12	7,630.00	80.00		7,710.00	-36.55	-93.63	-100.00	-42.47
Štrpce	19,615.00	2,230.00	79.92	21,924.92	13,410.00	555.00	212.06	14,177.06	-31.63	-75.11	165.34	-35.34
Uroševac	506,285.00	37,445.00	382.08	544,112.08	248,379.00	19,350.00		267,729.00	-50.94	-48.32	-100.00	-50.80
Vitina	52,925.00		2,129.32	55,054.32	57,929.00	2,260.00		60,189.00	9.45	0.00	-100.00	9.33
Parteš	1,095.00			1,095.00	765.00			765.00	-30.14	0.00	0.00	-30.14
Elez Han	12,390.00			12,390.00	8,420.00			8,420.00	-32.04	0.00	0.00	-32.04
Klokot	5,130.00			5,130.00	950.00			950.00	-81.48	0.00	0.00	-81.48
Ranilug	2,505.00		3,601.83	6,106.83	860.00			860.00	-65.67	0.00	-100.00	-85.92
Totali	4,878,830.00	453,102.87	21,243.13	5,353,176.00	3,209,636.50	193,085.00	3,846.74	3,406,568.24	-34.21	-57.39	-81.89	-36.36

Pregled o rashodima opštinskih budžeta za period januar – jun 2020. godine

Opštine	Budžet - (Zasnivan na ISUOF)			Ukupni iznos budžeta (2+3+4)	Rashodi			Ukupni iznos rashoda (6+7+8)	% realizacije (9/5*100)
	Opšti budžet	Sopstveni prihodi	Prihodi – 2019		Rashodi iz opšteg budžeta	Rashodi iz sopstvenih prihoda	Rashodi iz prihoda - 2019		
Glogovac	13,995,385.00	1,390,790.00	1,125,676.61	16,511,851.61	4,277,361.00	43,781.69	50,624.52	4,371,767.21	26
<i>Plate i dnevnice</i>	8,420,641.00	20,000.00	26,737.30	8,467,378.30	3,533,178.16	0.00		3,533,178.16	42
<i>Robe i usluge</i>	1,756,264.00	37,000.00	19,836.82	1,813,100.82	466,767.31	0.00	0.00	466,767.31	26
<i>Opštinski rashodi</i>	195,340.00		30,000.00	225,340.00	62,415.53		14,223.37	76,638.90	34
<i>Subvencije i transferi</i>	176,155.00	320,438.00	12,329.68	508,922.68	85,000.00	31,000.00	0.00	116,000.00	23
<i>Kapitalni rashodi (nefinansijska imovina)</i>	3,446,985.00	1,013,352.00	1,036,772.81	5,497,109.81	130,000.00	12,781.69	36,401.15	179,182.84	3
Kosovo Polje	9,050,263.00	2,809,510.00	2,549,524.31	14,409,297.31	3,015,661.22	242,917.17	731,893.72	3,990,472.11	28
<i>Plate i dnevnice</i>	4,853,752.00		52,000.00	4,905,752.00	2,041,830.75		-	2,041,830.75	42
<i>Robe i usluge</i>	1,601,707.00		249,900.63	1,851,607.63	621,200.21		148,992.93	770,193.14	42
<i>Opštinski rashodi</i>	230,000.00		42,652.46	272,652.46	94,410.77		22,974.22	117,384.99	43
<i>Subvencije i transferi</i>		299,657.00	134,854.42	434,511.42		136,246.61	46,220.41	182,467.02	42
<i>Kapitalni rashodi (nefinansijska imovina)</i>	2,364,804.00	2,509,853.00	2,070,116.80	6,944,773.80	258,219.49	106,670.56	513,706.16	878,596.21	13
Lipljane	14,411,534.00	2,080,919.00	980,932.30	17,473,385.30	5,007,945.87	199,886.56	42,015.82	5,249,848.25	30
<i>Plate i dnevnice</i>	9,282,160.00	18,000.00		9,300,160.00	3,970,800.94	0.00		3,970,800.94	43
<i>Robe i usluge</i>	1,335,000.00	300,000.00	125,577.69	1,760,577.69	561,651.44	72,803.22	11,823.22	783,447.59	44
<i>Opštinski rashodi</i>	204,500.00	45,500.00	24,542.55	274,542.55	95,046.36	0.00	1,760.13	118,020.58	43
<i>Subvencije i transferi</i>		350,000.00	18,024.50	368,024.50		127,083.34	3,807.50	173,303.75	47
<i>Kapitalni rashodi (nefinansijska imovina)</i>	3,589,874.00	1,367,419.00	812,787.56	5,770,080.56	380,447.13	0.00	24,624.97	894,153.29	15

Obilić	9,903,680.00	1,022,665.00	913,999.44	11,840,344.44	2,437,475.18	115,967.61	19,561.96	2,573,004.75	22
<i>Plate i dnevnice</i>	4,034,259.00	44,000.00	78,000.01	4,156,259.01	1,718,697.39	0.00	0.00	1,718,697.39	41
<i>Robe i usluge</i>	667,850.00	156,080.00	115,824.79	939,754.79	218,986.62	0.00	8,353.00	227,339.62	24
<i>Opštinski rashodi</i>	286,675.00	30,000.00	44,365.56	361,040.56	98,473.34	0.00	0.00	98,473.34	27
<i>Subvencije i transferi</i>	31,700.00	762,800.00	50,410.69	844,910.69	0.00	115,967.61	10,647.21	126,614.82	15
<i>Kapitalni rashodi (nefinansijska imovina)</i>	4,883,196.00	29,785.00	625,398.39	5,538,379.39	401,317.83	0.00	561.75	401,879.58	7
Podujevo	20,979,196.00	1,416,561.00	908,772.38	23,304,529.38	6,574,473.12	116,738.72	141,888.51	6,833,100.35	29
<i>Plate i dnevnice</i>	12,120,479.00	119,000.00	159,342.00	12,398,821.00	5,050,076.06	0.00	-	5,050,076.06	41
<i>Robe i usluge</i>	2,237,123.00	81,650.00	29,983.03	2,348,756.03	723,409.08	0.00	-	723,409.08	31
<i>Opštinski rashodi</i>	415,000.00			415,000.00	152,667.91			152,667.91	37
<i>Subvencije i transferi</i>	90,050.00	570,000.00	236,380.00	896,430.00	-	116,738.72	84,779.20	201,517.92	22
<i>Kapitalni rashodi (nefinansijska imovina)</i>	6,116,544.00	645,911.00	483,067.35	7,245,522.35	648,320.07	0.00	57,109.31	705,429.38	10
Priština	59,322,082.00	29,258,367.00	27,473,465.55	116,053,914.55	20,969,871.31	3,229,244.63	3,062,121.85	27,261,237.79	23
<i>Plate i dnevnice</i>	31,803,062.00	0.00		31,803,062.00	12,805,671.14	0.00		12,805,671.14	40
<i>Robe i usluge</i>	13,373,479.00	5,738,000.00	1,760,000.00	20,871,479.00	6,160,435.38	1,820,623.54	410,247.37	8,391,306.29	40
<i>Opštinski rashodi</i>	2,000,000.00			2,000,000.00	868,394.57			868,394.57	43
<i>Subvencije i transferi</i>	1,841,400.00	1,939,500.00	2,390,000.00	6,170,900.00	440,483.38	223,300.00	421,714.16	1,085,497.54	18
<i>Kapitalni rashodi (nefinansijska imovina)</i>	10,304,141.00	#####	23,323,465.55	55,208,473.55	694,886.84	1,185,321.09	2,230,160.32	4,110,368.25	7
Štimlje	6,749,638.00	629,651.00	232,020.51	7,611,309.51	2,240,475.60	40,179.86	55,118.24	2,335,773.70	31

<i>Plate i dnevnice</i>	4,196,348.00	23,000.00	19,222.65		1,763,349.73	0.00	0.00		42
				4,238,570.65				1,763,349.73	
<i>Robe i usluge</i>	639,872.00	250,128.00	114,435.79		178,661.39	32,624.86	24,586.09		23
				1,004,435.79				235,872.34	
<i>Opštinski rashodi</i>	220,000.00				46,021.63				21
				220,000.00				46,021.63	
<i>Subvencije i transferi</i>		150,000.00	16,144.68			7,555.00	4,880.00		7
				166,144.68				12,435.00	
<i>Kapitalni rashodi (nefinansijska imovina)</i>	1,693,418.00	206,523.00	82,217.39		252,442.85	0.00	25,652.15		14
				1,982,158.39				278,095.00	
<i>Gračanica</i>	5,426,682.01	1,787,166.00	631,888.46			327,062.93			34
				7,845,736.47	1,961,211.34		351,427.46	2,639,701.73	
<i>Plate i dnevnice</i>	2,982,483.00				1,327,481.97				45
				2,982,483.00				1,327,481.97	
<i>Robe i usluge</i>	1,084,013.00	241,276.00	222,888.46		487,991.09	102,690.03	107,849.25		45
				1,548,177.46				698,530.37	
<i>Opštinski rashodi</i>	112,000.00	68,000.00	5,000.00		43,396.78	29,096.83	-		39
				185,000.00				72,493.61	
<i>Subvencije i transferi</i>	0.00	180,859.00	15,000.00		0.00	50,500.00	0.00		26
				195,859.00				50,500.00	
<i>Kapitalni rashodi (nefinansijska imovina)</i>	1,248,186.01	1,297,031.00	389,000.00		102,341.50	144,776.07	243,578.21		17
				2,934,217.01				490,695.78	
<i>Dragaš</i>	7,903,089.00	462,344.00	832,367.59			1,500.00			28
				9,197,800.59	2,584,247.07		21,756.89	2,607,503.96	
<i>Plate i dnevnice</i>	4,575,595.00	10,500.00			1,934,004.44	-			42
				4,586,095.00				1,934,004.44	
<i>Robe i usluge</i>	929,408.00	9,500.00	10,069.89		359,418.86	-	69.89		38
				948,977.89				359,488.75	
<i>Opštinski rashodi</i>	130,000.00				54,995.77				42
				130,000.00				54,995.77	
<i>Subvencije i transferi</i>		160,000.00	65,637.59			1,500.00	500.00		1
				225,637.59				2,000.00	
<i>Kapitalni rashodi (nefinansijska imovina)</i>	2,268,086.00	282,344.00	756,660.11		235,828.00	0.00	21,187.00		8
				3,307,090.11				257,015.00	
<i>Prizren</i>	41,074,706.00	7,560,295.00	3,125,319.86			633,388.07			29
				51,760,320.86	13,705,365.63		663,824.29	15,002,577.99	
<i>Plate i dnevnice</i>	20,397,306.00	240,000.00	194,346.00		8,409,915.10	0.00	0.00		40
				20,831,652.00				8,409,915.10	
<i>Robe i usluge</i>	5,899,973.00	1,393,245.00	563,565.97		1,801,971.66	274,078.47	152,156.37		28
				7,856,783.97				2,228,206.50	

<i>Opštinski rashodi</i>	655,612.00	342,587.00		998,199.00	241,453.95	65,353.60		306,807.55	31
<i>Subvencije i transferi</i>		900,000.00	1,436.52	901,436.52		152,985.00	1,300.00	154,285.00	17
<i>Kapitalni rashodi (nefinansijska imovina)</i>	14,121,815.00	4,684,463.00	2,365,971.37	21,172,249.37	3,252,024.92	140,971.00	510,367.92	3,903,363.84	18
Orahovac	12,491,580.41	1,156,841.00	372,526.46	14,020,947.87	5,782,630.35	74,410.00	166,784.72	6,023,825.07	43
<i>Plate i dnevnice</i>	7,556,821.00		21,926.00	7,578,747.00	3,168,785.75		-	3,168,785.75	42
<i>Robe i usluge</i>	1,508,489.00	85,841.00	850.00	1,595,180.00	509,515.35	0.00	-	509,515.35	32
<i>Opštinski rashodi</i>	280,500.00			280,500.00	103,223.77			103,223.77	37
<i>Subvencije i transferi</i>		311,000.00		311,000.00		16,650.00		16,650.00	5
<i>Kapitalni rashodi (nefinansijska imovina)</i>	3,145,770.41	760,000.00	349,750.46	4,255,520.87	2,001,105.48	57,760.00	166,784.72	2,225,650.20	52
Suva Reka	13,922,621.00	1,970,656.00	617,891.60	16,511,168.60	4,768,881.99	185,048.03	68,930.08	5,022,860.10	30
<i>Plate i dnevnice</i>	8,389,238.00	75,000.00	42,000.00	8,506,238.00	3,511,623.78	0.00	-	3,511,623.78	41
<i>Robe i usluge</i>	1,380,144.00	436,000.00	25,471.19	1,841,615.19	534,759.88	82,139.49	15,211.98	632,111.35	34
<i>Opštinski rashodi</i>	214,000.00	86,000.00	13,657.77	313,657.77	88,305.12	19,800.63	4,971.36	113,077.11	36
<i>Subvencije i transferi</i>		310,219.00	1,890.00	312,109.00		47,717.00	150.00	47,867.00	15
<i>Kapitalni rashodi (nefinansijska imovina)</i>	3,939,239.00	1,063,437.00	534,872.64	5,537,548.64	634,193.21	35,390.91	48,596.74	718,180.86	13
Mališevo	13,426,798.00	896,090.00	274,335.24	14,597,223.24	5,339,273.07	139,517.10	-	5,478,790.17	38
<i>Plate i dnevnice</i>	8,277,454.00	0.00		8,277,454.00	3,495,627.23	0.00		3,495,627.23	42
<i>Robe i usluge</i>	1,489,344.00	190,181.00	10,000.00	1,689,525.00	676,520.66	66,102.10	-	742,622.76	44
<i>Opštinski rashodi</i>	455,000.00			455,000.00	228,271.81			228,271.81	50
<i>Subvencije i transferi</i>		220,000.00		220,000.00		53,815.00		53,815.00	24

<i>Kapitalni rashodi (nefinansijska imovina)</i>	3,205,000.00	485,909.00	264,335.24		938,853.37	19,600.00	-		24
				3,955,244.24				958,453.37	
Mamuša	1,833,908.40	63,197.00	44,015.73		591,167.82	3,900.00			31
				1,941,121.13			12,984.74	608,052.56	
<i>Plate i dnevnice</i>	1,064,241.00				469,339.35				44
				1,064,241.00				469,339.35	
<i>Robe i usluge</i>	317,426.00				56,959.86				18
				317,426.00				56,959.86	
<i>Opštinski rashodi</i>	31,000.00				15,474.12				50
				31,000.00				15,474.12	
<i>Subvencije i transferi</i>	0.00	28,500.00	24,000.00		0.00	3,900.00	-		7
				52,500.00				3,900.00	
<i>Kapitalni rashodi (nefinansijska imovina)</i>	421,241.40	34,697.00	20,015.73		49,394.49	-			13
				475,954.13			12,984.74	62,379.23	
Dečani	8,278,882.00	770,266.00	242,102.23			109,487.42			39
				9,291,250.23	3,358,504.72		109,904.13	3,577,896.27	
<i>Plate i dnevnice</i>	5,405,506.00	10,500.00	33,005.63		2,307,342.97	0.00	-		42
				5,449,011.63				2,307,342.97	
<i>Robe i usluge</i>	1,115,947.00	249,527.00	13,794.99		453,785.96	59,487.42			38
				1,379,268.99			13,543.70	526,817.08	
<i>Opštinski rashodi</i>	155,000.00				62,989.28				41
				155,000.00				62,989.28	
<i>Subvencije i transferi</i>	99,000.00	41,000.00	1,456.26		31,170.00	0.00	0.00		22
				141,456.26				31,170.00	
<i>Kapitalni rashodi (nefinansijska imovina)</i>	1,503,429.00	469,239.00	193,845.35		503,216.51	50,000.00	96,360.43		30
				2,166,513.35				649,576.94	
Đakovica	21,294,414.00	3,722,367.00	1,239,730.10			398,871.96			34
				26,256,511.10	8,139,732.33		500,739.20	9,039,343.49	
<i>Plate i dnevnice</i>	13,795,893.00	22,000.00	49,200.00		5,899,046.61	0.00	0.00		43
				13,867,093.00				5,899,046.61	
<i>Robe i usluge</i>	2,508,103.00	496,000.00	40,827.98		1,048,711.52	110,764.76	11,812.09		38
				3,044,930.98				1,171,288.37	
<i>Opštinski rashodi</i>	544,800.00	42,000.00	25,538.58		197,925.78	1,507.30	4,324.60		33
				612,338.58				203,757.68	
<i>Subvencije i transferi</i>	42,500.00	468,000.00	27,356.22		-	25,106.00	1,500.00		5
				537,856.22				26,606.00	
<i>Kapitalni rashodi (nefinansijska imovina)</i>	4,403,118.00	2,694,367.00	1,096,807.32		994,048.42	261,493.90	483,102.51		21
				8,194,292.32				1,738,644.83	
Istok	9,685,452.00	1,151,298.00	589,483.58			52,862.15			29
				11,426,233.58	3,198,429.15		15,700.00	3,266,991.30	

<i>Plate i dnevnice</i>	6,044,347.00	34,000.00		6,078,347.00	2,587,328.51	0.00		2,587,328.51	43
<i>Robe i usluge</i>	1,311,555.00	169,970.00	10,000.00	1,491,525.00	431,880.82	8,152.15	-	440,032.97	30
<i>Opštinski rashodi</i>	200,000.00			200,000.00	67,550.75			67,550.75	34
<i>Subvencije i transferi</i>		260,000.00	104,702.00	364,702.00		44,710.00	15,700.00	60,410.00	17
<i>Kapitalni rashodi (nefinansijska imovina)</i>	2,129,550.00	687,328.00	474,781.58	3,291,659.58	111,669.07	0.00	0.00	111,669.07	3
<i>Klina</i>	9,307,408.00	915,074.00	361,621.56	10,584,103.56	3,185,502.94	85,147.88	181,630.33	3,452,281.15	33
<i>Plate i dnevnice</i>	6,019,099.00	39,600.00	20,692.90	6,079,391.90	2,543,834.68	0.00	0.00	2,543,834.68	42
<i>Robe i usluge</i>	1,131,934.00	74,000.00	40,747.50	1,246,681.50	437,546.58	5,474.99	9,810.51	452,832.08	36
<i>Opštinski rashodi</i>	180,000.00			180,000.00	62,927.05			62,927.05	35
<i>Subvencije i transferi</i>		200,000.00	10,564.71	210,564.71		31,320.00	4,470.00	35,790.00	17
<i>Kapitalni rashodi (nefinansijska imovina)</i>	1,976,375.00	601,474.00	289,616.45	2,867,465.45	141,194.63	48,352.89	167,349.82	356,897.34	12
<i>Peć</i>	22,779,695.01	4,349,595.00	655,575.20	27,784,865.21	9,211,884.09	1,171,268.12	184,969.56	10,568,121.77	38
<i>Plate i dnevnice</i>	14,212,365.00	129,201.00		14,341,566.00	5,943,034.11	0.00		5,943,034.11	41
<i>Robe i usluge</i>	2,575,310.00	889,549.00	6,231.34	3,471,090.34	1,286,116.89	248,285.80	4,084.60	1,538,487.29	44
<i>Opštinski rashodi</i>	726,924.00	25,000.00	5,763.62	757,687.62	318,861.56	0.00	-	318,861.56	42
<i>Subvencije i transferi</i>		493,000.00	110.88	493,110.88		117,081.53	0.00	117,081.53	24
<i>Kapitalni rashodi (nefinansijska imovina)</i>	5,265,096.01	2,812,845.00	643,469.36	8,721,410.37	1,663,871.53	805,900.79	180,884.96	2,650,657.28	30
<i>Junik</i>	1,471,044.15	137,199.00	95,039.25	1,703,282.40	597,722.98	14,600.00	60,301.66	672,624.64	39
<i>Plate i dnevnice</i>	1,141,755.00			1,141,755.00	482,319.53			482,319.53	42
<i>Robe i usluge</i>	172,899.00			172,899.00	67,382.77			67,382.77	39

<i>Opštinski rashodi</i>	36,200.00			36,200.00	12,930.53			12,930.53	36
<i>Subvencije i transferi</i>		30,500.00		30,500.00		14,600.00		14,600.00	48
<i>Kapitalni rashodi (nefinansijska imovina)</i>	120,190.15	106,699.00	95,039.25	321,928.40	35,090.15	0.00	60,301.66	95,391.81	30
Leposavić	4,621,310.00	40,000.00	95,546.51	4,756,856.51	1,054,563.88	11,225.00	66,423.72	1,132,212.60	24
<i>Plate i dnevnice</i>	2,354,356.00			2,354,356.00	915,638.34			915,638.34	39
<i>Robe i usluge</i>	425,228.00	0.00	33.51	425,261.51	99,294.81	-	-	99,294.81	23
<i>Opštinski rashodi</i>	64,000.00			64,000.00	24,830.73			24,830.73	39
<i>Subvencije i transferi</i>	30,000.00	40,000.00		70,000.00	14,800.00	11,225.00		26,025.00	37
<i>Kapitalni rashodi (nefinansijska imovina)</i>	1,747,726.00	0.00	95,513.00	1,843,239.00	0.00	0.00	66,423.72	66,423.72	4
Mitrovica	17,860,053.00	2,499,975.00	468,001.06	20,828,029.06	7,069,148.38	396,834.95	106,695.29	7,572,678.62	36
<i>Plate i dnevnice</i>	12,107,804.00	57,800.00		12,165,604.00	5,075,339.03	0.00		5,075,339.03	42
<i>Robe i usluge</i>	1,990,048.00	848,835.00	392,000.00	3,230,883.00	776,345.50	197,053.37	68,400.29	1,041,799.16	32
<i>Opštinski rashodi</i>	477,201.00	16,614.00		493,815.00	114,566.13	2,225.03		116,791.16	24
<i>Subvencije i transferi</i>	68,500.00	461,543.00	76,001.06	606,044.06	3,000.00	159,556.55	38,295.00	200,851.55	33
<i>Kapitalni rashodi (nefinansijska imovina)</i>	3,216,500.00	1,115,183.00		4,331,683.00	1,099,897.72	38,000.00		1,137,897.72	26
Srbica	12,314,728.00	1,528,014.00	750,148.77	14,592,890.77	4,585,431.96	66,470.27	116,287.90	4,768,190.13	33
<i>Plate i dnevnice</i>	7,824,425.00		26,190.48	7,850,615.48	3,326,701.95		0.00	3,326,701.95	42
<i>Robe i usluge</i>	1,727,040.00	62,600.00	40,000.00	1,829,640.00	572,913.46	713.93	0.00	573,627.39	31
<i>Opštinski rashodi</i>	294,537.00			294,537.00	91,542.27			91,542.27	31
<i>Subvencije i transferi</i>	0.00	300,000.00	297,442.40	597,442.40	0.00	53,256.34	58,137.90	111,394.24	19

<i>Kapitalni rashodi (nefinansijska imovina)</i>	2,468,726.00	1,165,414.00	386,515.89	4,020,655.89	594,274.28	12,500.00	58,150.00	664,924.28	17
Vučitrn	16,742,986.00	2,035,660.00	1,356,263.33	20,134,909.33	6,505,428.21	204,520.06	255,256.09	6,965,204.36	35
<i>Plate i dnevnice</i>	10,208,810.00	30,000.00	66,466.59	10,305,276.59	4,246,789.64	0.00	0.00	4,246,789.64	41
<i>Robe i usluge</i>	2,372,159.00	1,039,337.00	368,758.46	3,780,254.46	717,692.24	185,386.53	56,712.03	959,790.80	25
<i>Opštinski rashodi</i>	274,035.00	35,000.00	17,379.90	326,414.90	112,498.71	7,308.62	3,616.30	123,423.63	38
<i>Subvencije i transferi</i>	0.00	292,914.00	50.00	292,964.00	0.00	6,665.00	0.00	6,665.00	2
<i>Kapitalni rashodi (nefinansijska imovina)</i>	3,887,982.00	638,409.00	903,608.38	5,429,999.38	1,428,447.62	5,159.91	194,927.76	1,628,535.29	30
Zubin Potok	2,507,957.00	30,000.00	22,857.94	2,560,814.94	613,416.90	-	-	613,416.90	24
<i>Plate i dnevnice</i>	1,562,095.00			1,562,095.00	512,037.58			512,037.58	33
<i>Robe i usluge</i>	291,479.00			291,479.00	93,114.67			93,114.67	32
<i>Opštinski rashodi</i>	50,000.00			50,000.00	8,264.65			8,264.65	17
<i>Subvencije i transferi</i>	61,104.00	30,000.00	22,857.94	113,961.94	0.00	-	0.00	-	0
<i>Kapitalni rashodi (nefinansijska imovina)</i>	543,279.00			543,279.00	0.00			-	0
Zvečan	2,380,788.00	35,000.00	27,834.34	2,443,622.34	583,412.69	-		583,412.69	24
<i>Plate i dnevnice</i>	1,523,025.00			1,523,025.00	500,864.41			500,864.41	33
<i>Robe i usluge</i>	274,283.00			274,283.00	62,413.54			62,413.54	23
<i>Opštinski rashodi</i>	50,000.00			50,000.00	2,984.74			2,984.74	6
<i>Subvencije i transferi</i>	35,000.00	35,000.00	27,834.34	97,834.34	17,150.00	-	0.00	17,150.00	18
<i>Kapitalni rashodi (nefinansijska imovina)</i>	498,480.00			498,480.00	0.00			-	0
Severna Mitrovica	6,230,984.00	60,000.00	69,375.68	6,360,359.68	1,664,717.15	-	-	1,664,717.15	26

<i>Plate i dnevnice</i>	3,520,239.00			3,520,239.00	1,159,580.09			1,159,580.09	33
<i>Robe i usluge</i>	601,422.00		83.58	601,505.58	295,815.55		-	295,815.55	49
<i>Opštinski rashodi</i>	46,927.00			46,927.00	1,926.28			1,926.28	4
<i>Subvencije i transferi</i>	96,196.00	60,000.00	43,374.10	199,570.10	4,250.00	-	-	4,250.00	2
<i>Kapitalni rashodi (nefinansijska imovina)</i>	1,966,200.00		25,918.00	1,992,118.00	203,145.23		-	203,145.23	10
Gnjilane	21,414,494.00	4,399,396.00	749,245.81	26,563,135.81	8,821,592.20	738,533.57	626,113.59	10,186,239.36	38
<i>Plate i dnevnice</i>	15,489,297.00	120,000.00		15,609,297.00	6,442,854.68	0.00		6,442,854.68	41
<i>Robe i usluge</i>	3,324,200.00	535,800.00	240,000.00	4,100,000.00	1,260,477.57	42,613.24	156,570.93	1,459,661.74	36
<i>Opštinski rashodi</i>	536,600.00	134,900.00		671,500.00	207,228.94	0.00		207,228.94	31
<i>Subvencije i transferi</i>	0.00	608,936.00	188,245.81	797,181.81	0.00	97,992.32	148,543.52	246,535.84	31
<i>Kapitalni rashodi (nefinansijska imovina)</i>	2,064,397.00	2,999,760.00	321,000.00	5,385,157.00	911,031.01	597,928.01	320,999.14	1,829,958.16	34
Kačanik	7,650,759.00	710,727.00	-	8,361,486.00	2,839,902.55	62,734.73	-	2,902,637.28	35
<i>Plate i dnevnice</i>	5,120,807.00			5,120,807.00	2,161,993.44			2,161,993.44	42
<i>Robe i usluge</i>	829,618.00	90,382.00		920,000.00	382,491.45	10,240.73		392,732.18	43
<i>Opštinski rashodi</i>	156,195.00	13,805.00		170,000.00	45,727.03	0.00		45,727.03	27
<i>Subvencije i transferi</i>		206,540.00		206,540.00		27,494.00		27,494.00	13
<i>Kapitalni rashodi (nefinansijska imovina)</i>	1,544,139.00	400,000.00		1,944,139.00	249,690.63	25,000.00		274,690.63	14
Kamenica	8,139,728.00	862,074.00	330,898.14	9,332,700.14	3,293,517.13	128,275.83	9,245.83	3,431,038.79	37
<i>Plate i dnevnice</i>	7,080,774.00	65,000.00		7,145,774.00	2,975,470.99	0.00		2,975,470.99	42
<i>Robe i usluge</i>	601,926.00	298,074.00	165,225.04	1,065,225.04	238,549.96	87,841.48	9,245.83	335,637.27	32

<i>Opštinski rashodi</i>	184,000.00		8,554.36		77,457.27		0.00		40
				192,554.36				77,457.27	
<i>Subvencije i transferi</i>	0.00	120,000.00	16,349.82		0.00	20,850.00	0.00		15
				136,349.82				20,850.00	
<i>Kapitalni rashodi (nefinansijska imovina)</i>	273,028.00	379,000.00	140,768.92		2,038.91	19,584.35	0.00		3
				792,796.92				21,623.26	
Novo Brdo	2,530,509.00	242,479.00	-		927,623.56	41,475.31	-		35
				2,772,988.00				969,098.87	
<i>Plate i dnevnice</i>	2,025,551.00				831,888.95				41
				2,025,551.00				831,888.95	
<i>Robe i usluge</i>	181,023.00	108,693.00			75,130.21	20,595.31			33
				289,716.00				95,725.52	
<i>Opštinski rashodi</i>	19,734.00	50,266.00			7,128.50	18,370.00			36
				70,000.00				25,498.50	
<i>Subvencije i transferi</i>	24,215.00	15,785.00			0.00	2,510.00			6
				40,000.00				2,510.00	
<i>Kapitalni rashodi (nefinansijska imovina)</i>	279,986.00	67,735.00			13,475.90	0.00			4
				347,721.00				13,475.90	
Štrpce	3,231,571.00	489,205.00	398,159.02			2,779.98			28
				4,118,935.02	1,022,182.35		145,555.22	1,170,517.55	
<i>Plate i dnevnice</i>	2,183,946.00				904,439.77				41
				2,183,946.00				904,439.77	
<i>Robe i usluge</i>	385,995.00	70,886.00	44,653.52		80,603.56	2,779.98	11,708.99		19
				501,534.52				95,092.53	
<i>Opštinski rashodi</i>	88,625.00		0.03		37,139.02		0.00		42
				88,625.03				37,139.02	
<i>Subvencije i transferi</i>		45,000.00	17,631.00			-	0.00		0
				62,631.00				-	
<i>Kapitalni rashodi (nefinansijska imovina)</i>	573,005.00	373,319.00	335,874.47		0.00	-	133,846.23		10
				1,282,198.47				133,846.23	
Uroševac	26,256,113.63	5,015,527.00	-			876,366.67	-		36
				31,271,640.63	10,280,761.20			11,157,127.87	
<i>Plate i dnevnice</i>	15,615,543.00	10,233.00			6,528,324.04	0.00			42
				15,625,776.00				6,528,324.04	
<i>Robe i usluge</i>	3,781,212.00	808,782.00			1,822,648.38	469,550.51			40
				4,589,994.00				1,825,428.36	
<i>Opštinski rashodi</i>	614,220.00	45,460.00			269,344.05	11,365.09			43
				659,680.00				280,709.14	
<i>Subvencije i transferi</i>	18,700.00	605,692.00			9,350.00	162,895.00			28
				624,392.00				172,245.00	

<i>Kapitalni rashodi (nefinansijska imovina)</i>	6,226,438.63	3,545,360.00		9,771,798.63	1,651,094.73	232,556.07		1,883,650.80	19
Vitina	10,260,007.00	948,599.00	145,262.00	11,353,868.00	4,099,345.26	89,368.14	74,157.29	4,262,870.69	38
<i>Plate i dnevnice</i>	7,387,753.00			7,387,753.00	3,160,566.76			3,160,566.76	43
<i>Robe i usluge</i>	1,386,703.00	245,000.00	7,857.66	1,639,560.66	536,648.06	14,222.86	100.00	550,970.92	34
<i>Opštinski rashodi</i>	279,000.00			279,000.00	138,177.67			138,177.67	50
<i>Subvencije i transferi</i>		250,000.00	12,759.07	262,759.07		40,060.00	0.00	40,060.00	15
<i>Kapitalni rashodi (nefinansijska imovina)</i>	1,206,551.00	453,599.00	124,645.27	1,784,795.27	263,952.77	35,085.28	74,057.29	373,095.34	21
Parteš	1,116,227.00	63,801.00	83,826.00	1,263,854.00	469,051.28	-	45,474.46	514,525.74	41
<i>Plate i dnevnice</i>	875,000.00			875,000.00	363,272.82			363,272.82	42
<i>Robe i usluge</i>	160,000.00			160,000.00	78,806.52			78,806.52	49
<i>Opštinski rashodi</i>	40,000.00			40,000.00	16,325.77			16,325.77	41
<i>Subvencije i transferi</i>	0.00	5,000.00		5,000.00	0.00	-		-	0
<i>Kapitalni rashodi (nefinansijska imovina)</i>	41,227.00	58,801.00	83,826.00	183,854.00	10,646.17	-	45,474.46	56,120.63	31
Elez Han	2,255,443.18	317,865.00	85,891.91	2,659,200.09	876,704.44	37,458.74	22,854.38	937,017.56	35
<i>Plate i dnevnice</i>	1,519,196.00			1,519,196.00	637,739.69			637,739.69	42
<i>Robe i usluge</i>	281,247.00	21,989.00	12,424.67	315,660.67	116,301.75	3,158.74	7,102.45	126,562.94	40
<i>Opštinski rashodi</i>	60,000.00			60,000.00	22,500.10			22,500.10	38
<i>Subvencije i transferi</i>		61,104.00	20,136.87	81,240.87		34,300.00	0.00	34,300.00	42
<i>Kapitalni rashodi (nefinansijska imovina)</i>	395,000.18	234,772.00	53,330.37	683,102.55	100,162.90	0.00	15,751.93	115,914.83	17
Klokot	944,903.00	158,842.00	-	1,103,745.00	394,857.69	9,976.52	-	404,834.21	37

<i>Plate i dnevnice</i>	760,000.00			760,000.00	331,642.93			331,642.93	44
<i>Robe i usluge</i>	115,500.00	4,500.00		120,000.00	45,254.09	4,367.00		49,621.09	41
<i>Opštinski rashodi</i>	22,000.00	23,000.00		45,000.00	10,519.97	2,509.52		13,029.49	29
<i>Subvencije i transferi</i>	1,250.00	6,644.00		7,894.00	1,250.00	3,100.00		4,350.00	55
<i>Kapitalni rashodi (nefinansijska imovina)</i>	46,153.00	124,698.00		170,851.00	6,190.70	0.00		6,190.70	4
<i>Ranilug</i>	1,591,250.00	128,564.00	218,613.16	1,938,427.16	533,534.62	10,182.29	6,556.39	550,273.30	28
<i>Plate i dnevnice</i>	1,100,966.00			1,100,966.00	458,942.09			458,942.09	42
<i>Robe i usluge</i>	197,000.00	18,000.00	48,835.70	263,835.70	62,094.62	0.00	0.00	62,094.62	24
<i>Opštinski rashodi</i>	25,000.00	15,000.00	31,728.05	71,728.05	12,497.91	0.00	6,057.39	18,555.30	26
<i>Subvencije i transferi</i>	0.00	45,000.00	20,000.00	65,000.00	0.00	8,989.00	499.00	9,488.00	15
<i>Kapitalni rashodi (nefinansijska imovina)</i>	268,284.00	50,564.00	118,049.41	436,897.41	0.00	1,193.29	0.00	1,193.29	0
UKUPNO	451,357,868.79	83,116,579.00	48,068,211.63	582,542,659.42	162,583,008.23	9,861,981.96	7,916,797.84	180,361,788.03	30.96
<i>Plate i dnevnice</i>	272,832,391.00	1,067,834.00	789,129.56	274,689,354.56	113,497,375.40	-	-	113,497,375.40	41.32
<i>Robe i usluge</i>	61,961,923.00	14,950,825.00	4,679,878.21	81,592,626.21	24,400,269.27	3,921,750.51	1,228,381.52	29,550,401.30	36.22
<i>Opštinski rashodi</i>	10,554,625.00	973,132.00	249,182.88	11,776,939.88	4,116,396.12	157,536.62	57,927.37	4,331,860.11	36.78
<i>Subvencije i transferi</i>	2,615,770.00	11,184,631.00	3,852,980.56	17,653,381.56	606,453.38	1,946,669.02	841,143.90	3,394,266.30	19.23
<i>Kapitalni rashodi (nefinansijska imovina)</i>	103,393,159.79	54,940,157.00	38,497,040.42	196,830,357.21	19,962,514.06	3,836,025.81	5,789,345.05	29,587,884.92	15.03

