



Republika e Kosovës  
Republika Kosova - Republic of Kosovo  
Qeveria - Vlada - Government

Ministria e Administrimit të Pushtetit Lokal  
Ministarstvo Administracije Lokalne Samouprave  
Ministry of Local Government Administration

Procena učinka za 2022. godinu

# GRANT OPŠTINSKOG UČINKA

## Godišnji izveštaj

za fiskalnu 2024. godinu

# Sadržaj

1. Procena učinka za grant fiskalne 2024. godine.....	2
1.1 Uvod.....	2
1.2 Ključne teme.....	2
1.3 Geografska pokrivenost.....	3
1.4 Struktura izveštaja i ciljna publika.....	3
2. Grant za opštinski učinak za 2024. godinu - Metodologija procene.....	4
2.1 Opšti vidovi metodologije procene.....	4
2.1.1 Period procene Granta opštinskog učinka (ciklusi upravljanja grantovima).....	4
2.1.2. Minimalni uslovi.....	4
2.1.3. Pokazatelji Granta opštinskog učinka.....	5
2.1.4. Izvori podataka za procenu minimalnih uslova i pokazatelja granta opštinskog učinka.....	7
2.1.5. Izvori finansiranja grantova opštinskog učinka.....	7
2.1.6 Izračunavanje iznosa Granta opštinskog učinka.....	7
2.2 Proces procene.....	8
2.2.1 Institucionalni aranžmani.....	8
2.2.2 Postupak procene.....	8
Pripreme.....	8
Prikupljanje i procena podataka.....	9
3. Grant opštinskog učinka za 2023. godinu – konačni rezultati procene.....	10
3.1 Rezultati minimalnih uslova.....	10
3.2 Rezultati pokazatelja granta opštinskog učinka.....	10
3.2.1 Opšti rezultati za pokazatelje granta opštinskog učinka.....	10
3.2.2 Rezultati za pokazatelje GOU-a u temi 'Demokratsko upravljanje'.....	11
3.2.3 Rezultati za pokazatelje GOU-a u temi 'Opštinsko upravljanje'.....	12
3.2.4 Rezultati za pokazatelje GOU-a u temi 'Pružanje usluga'.....	12
3.3 Pregled rezultata za pokazatelje granta učinka.....	12
3.4 Grant opštinskog učinka za 2024. godinu – iznosi grantova.....	14
3.5 Pregled konačnih rezultata procene i preporuke.....	17
Prilozi 18	
Prilog 1 – Ukupan rezultat minimalnih uslova – učinak 2021. godine.....	18
Prilog 2 – Ukupan rezultat pokazatelja učinka po oblastima, pod-oblastima i pokazateljima.....	18
Prilog 3 – Pregled pojedinačnih rezultata opštinskog učinka.....	22
Pregled rezultata za 2022. godinu za grant opštinskog učinka - Opština Podujevo.....	47
Pregled rezultata za 2022. godinu za grant opštinskog učinka - Opština Priština.....	48
Pregled rezultata za 2022. godinu za grant opštinskog učinka - Opština Prizren.....	49

# 1. Procena učinka za grant fiskalne 2024. godine

## 1.1 Uvod

Na kraju 2017. godine, Ministarstvo administracije lokalne samouprave (MALS), u partnerstvu sa Švajcarskom kancelarijom za razvoj i saradnju (SDC), pripremili i dogovorili su se o sufinansiranju šeme za dodelu granta za opštinski učinak (GOU). U 2019. godini, Švedska i Norveška a 2022. godine EU preko Švedske odlučile su da se pridruže šemi finansiranja GOU.

U januaru 2024. godine izvršena je procena granta opštinskog učinka za fiskalnu 2024. godinu za učinak opština iz 2022. godine, u skladu sa **minimalnim uslovima i pokazateljima utvrđenim u Pravilima o grantu učinka za fiskalnu 2024. godinu.**

## 1.2 Ključne teme

Da bi koristile grant za opštinski učinak (GOU) iz 2024. godine, opštine moraju ispuniti minimalne uslove:

1. Opštine moraju dostaviti podatke u SUOU u skladu sa rokom utvrđenim u članu 19.2. Zakona o SUOU/GOU;
2. Opštine moraju poštovati zakonsku obavezu da ponovo razmatraju opštinske akte koje nadzorni organ smatra nezakonite;
3. Mišljenje revizije treba da bude barem neizmenjeno sa naglaskom na pitanje; i
4. Opštine moraju potrošiti 75% ili više završnog budžeta na kapitalne investicije.

Grant za opštinski učinak (GOU) za fiskalnu 2024. godinu će biti dodeljen opštinama u skladu sa postignutim bodovima u opštinskom učinku na osnovu pokazatelja o tri ključnim temama: (i) demokratsko upravljanje, (ii) opštinsko upravljanje i (iii) pružanje usluga.

Ove tri teme su dalje podeljene u deset podtema kao što je prikazano u Tabeli 1. U okviru ovih deset podtema, identifikovano je 30 pokazatelja učinka (vidi Tabelu 2).

Važno je napomenuti da će se 29 pokazatelja proceniti za određivanje granta koji se dodeljuje u fiskalnoj 2024. godini, za koje se procena zasniva na učinku 2022. godine, dok je pokazatelj broj 27 (narandžastom bojom u tabeli 2) zamrznut i rezultat za ovaj pokazatelj neće biti uzet u obzir u ukupnim bodovima.

**Maksimalan broj bodova za 29 pokazatelja koji se procenjuju je 96 bodova.** Ovi bodovi kao što će biti objašnjeno u Poglavlju 2, određuju iznos granta za opštinski učinak koji opština dobija za učinak u 2022. godini, pod uslovom da je ispunila četiri minimalna uslova.

Tabela 1: Tri glavne teme i deset podtema sa maksimalnim brojem bodova za grant koji će biti dodeljen 2024. godine.

Teme i pod teme		Maksimum mogućih poena
<b>1. Demokratsko upravljanje</b>		<b>40</b>
I	Uloga skupštine opštine kao nadzornog organa	13
II	Učešće, konsultacije i sveobuhvatnost građana	12
III	Transparentnost, pristup informacijama i integritet	15
<b>2. Opštinsko upravljanje</b>		<b>30</b>
IV	Finansijsko upravljanje	13
V	Upravljanje ugovorom	7
VI	Upravljanje ljudskim resursima	10
<b>3. Pružanje usluga</b>		<b>26</b>
VII	Administrativne usluge	6
VIII	Prostorno planiranje, javni prevoz i životna sredina	8
IX	Preduniverzitetsko obrazovanje	4
X	Primarna zdravstvena zaštita (PZZ)	8
<b>Maksimalan broj poena koji se može dobiti</b>		<b>96</b>

### 1.3 Geografska pokrivenost

Procena učinka za Grant za 2024. godinu je izvršena za sve opštine Republike Kosovo.

### 1.4 Struktura izveštaja i ciljna publika

Ovaj dokument prikazuje tok procene učinka opština tokom 2022. godine i konačne rezultate procene granta za opštinski učinak koji će biti dodeljen 2024. godine kao i informacije o iznosu granta za kvalifikovane opštine.

**Poglavlje 1** – daje opšte informacije o grantu za opštinski učinak, oblastima gde se usredsređuje kao i maksimalne bodove koje opštine mogu dobiti u pokazateljima učinka prema rezultatima iz 2022. godine.

**Poglavlje 2** – razrađuje metodologiju procene, minimalne uslove, pokazatelje učinka kao i proces procene.

**Poglavlje 3** – iznosi konačne rezultate procene za minimalne uslove, pokazatelje učinka kao i rezultat po temama i podtemama, kao i iznose grantova za opštinski učinak koje će opštine dobiti 2024. godine.

Istovremeno, prilozi pružaju detaljnije informacije o rezultatima procene za minimalne uslove (Prilog 1) i pokazateljima učinka (Prilog 2), dok Prilog 3 daje rezime rezultata procene za svaku opštinu.

Ovaj dokument je prvenstveno sastavljen za članove Komisije za dodelu granta za opštinski učinak (KDGOU) i biće dostupan svim akterima širom opština Kosova i građanima. Takođe, biće od interesa za sva ministarstva koja izrađuju politike koje utiču na lokalnu samoupravu kao i za nevladine organizacije (NVO) koje se bave lokalnom demokratijom, finansijskim upravljanjem i pružanjem lokalnih usluga. Ovaj dokument takođe može poslužiti međunarodnim partnerima koji razmišljaju da se pridružuju ili usklađuju svoje šeme garantova sa grantom za opštinski učinak

## 2. Grant za opštinski učinak za 2024. godinu - Metodologija procene

### 2.1 Opšti vidovi metodologije procene

**Pravila granta za opštinski učinak za fiskalnu 2024. godinu'**, odobrena od strane MALS-a i donatora uključenih u GOU, predstavljaju dokument na osnovu kojeg je izvršena procena granta za opštinski učinak za 2024. godinu. Pravila GOU 2024. godine objašnjavaju politike i kriterijume o grantu i pružaju detaljne smernice o procesu procene učinka.

#### 2.1.1 Period procene Granta opštinskog učinka (ciklusi upravljanja grantovima)

Period procene granta za opštinski učinak je podeljen u 3 glavne faze:

- **Period učinka** – podrazumeva godinu za koju se procenjuje učinak opštine. Prema pravilima GOU 2024, procenjuje se opštinski učinak za 2022. godinu;
- **Period procene** - podrazumeva period u kojem se vrši procena učinka GOU.
- **Period dodele i korišćenja granta** – podrazumeva godinu u kojoj je grant stavljen na raspolaganje za korišćenje od strane opština. Prema ovim pravilima, grant će biti na raspolaganju opštinama u 2024. godini.

#### 2.1.2. Minimalni uslovi

Da bi se kvalifikovale za Grant opštinskog učinka za 2024. godinu, opštine moraju da ispune sledeća 4 minimalna uslova:

1. Opštine moraju prijaviti podatke SOUO do roka navedenog u članu 19.2. Zakona o SOUO/GOU<sup>1</sup>;
2. Opštine moraju poštovati zakonsku obavezu za ponovno razmatranje opštinskih akata koje nadzorni organ smatra nezakonitim<sup>2</sup>;
3. Mišljenje revizije treba biti barem neizmenjeno sa naglaskom na pitanje; i
4. Opštine moraju potrošiti 75% ili više završnog budžeta na kapitalne investicije

Opštine koje nisu ispunile nijedan od gore navedenih minimalnih uslova neće moći da dobiju grant za opštinski učinak, bez obzira na bodove u pokazateljima učinka.

Za sve opštine koje su ispunile minimalne uslove, grant za opštinski učinak kojeg prima svaka opština zasniva se na svojim relativnim postignutim bodovima u 29 pokazatelja učinka (svoji bodovi u poređenju sa onima svih drugih opština).

<sup>1</sup> Rok za dostavljanje podataka o učinku od strane opštine je 45 kalendarskih dana od trenutka prijema zahteva za izveštavanje od strane ministarstva.

<sup>2</sup> Ponovno razmatranje za potrebe GOU-a je proceduralni kriterijum, koji podrazumeva obavezu opštine da ponovo razmatra u skupštini opštine akte koje je nadzorni organ procenio nezakonitim u 2022. godini, bez pretpostavke konačnog sadržaja ponovno razmotrenog akta.

### 2.1.3. Pokazatelji Granta opštinskog učinka

Kao što je prikazano dole u tabeli 2. za dodelu granta u 2024. godini, procenjeno je ukupno 29 pokazatelja opštinskog učinka prema rezultatima koje su opštine postigle u 2022. godini pod tri glavne oblasti i deset podoblasti (pogledajte i tabelu 1. gore).

Tabela 2: Rezime oblasti, pod-oblasti i pokazatelja iz 2022. godine za grant opštinskog učinka za 2024. fiskalnu godinu<sup>3</sup>

#	Oblasti, pod-oblasti i pokazatelji	# max. of points
<b>I. OPŠTINSKO UPRAVLJANJE</b>		<b>40</b>
<b>I</b>	<b>Uloga skupštine opštine kao nadzorni organ</b>	<b>13</b>
1	Blagovremeno usvajanje predloga godišnjeg budžeta opštine	2
2	Diskusija o tromesečnim budžetskim izveštajima skupštine opštine	3
3	Diskusija o tromesečnim budžetskim izveštajima skupštine opštine	2
4	Diskusija o izveštaju spoljnog revizora i akcionom planu za adresiranje preporuka, kao i diskusija o nalazima i preporukama unutrašnje revizije u skupštini opštine	4
5	Sednica skupštine opštine uz učešće gradonačelnika	2
<b>II</b>	<b>Učešće, konsultacije i sveobuhvatnost građana</b>	<b>12</b>
6	Učešće građana u javnim konsultacijama, razvrstano po polu	4
7	Opštinski akti i dokumenti lokalne politike konsultovani sa javnošću	4
8	Javne rasprave o srednjoročnom okviru budžeta (SOB) i opštinskom budžetu	4
<b>III</b>	<b>Transparentnost, pristup informacijama i integritet</b>	<b>15</b>
9	Sednice skupštine su objavljene i emitovani uživo preko interneta	3
10	Ispunjavanje kriterijuma službene elektronske stranice opštine	4
11	Objavlivanje dokumentacije o javnim nabavkama opštine	2
12	Objavlivanje izveštaja o procesima javnih konsultacija	4
13	Izveštavanje o godišnjem planu plana integriteta pred skupštinom opštine	2
<b>II. OPŠTINSKO UPRAVLJANJE</b>		<b>30</b>
<b>IV</b>	<b>Finansijsko upravljanje</b>	<b>13</b>
14	Nivo ažuriranja registra poreza na imovinu	3
15	Nivo naplate računa za porez na imovinu (bez dugova, sa kamatom, kaznom)	5
16	Nivo adresiranja preporuka Nacionalne kancelarije za reviziju	5
<b>V</b>	<b>Upravljanje ugovorima</b>	<b>7</b>
17	Nivo sprovođenja plana nabavke	3
18	Priprema i objavljivanje liste opštinske imovine planirane za davanje na korišćenje	4
<b>VI</b>	<b>Upravljanje ljudskim resursima</b>	<b>10</b>
19	Slobodna radna mesta obrađena preko ISULjR-a	2
20	Žene na rukovodećim pozicijama u obrazovnim, zdravstvenim i kulturnim institucijama	5
21	Žene imenovane na političkim funkcijama u opštini	3
<b>III. PRUŽANJE USLUGA</b>		<b>26</b>
<b>VII</b>	<b>Administrativne usluge</b>	<b>6</b>
22	Slučajevi administrativnih zahteva razmotreni u zakonskim rokovima	4
23	Razmotreni zahtevi za građevinske dozvole	2
<b>VIII</b>	<b>Prostorno planiranje, javni prevoz i životna sredina</b>	<b>8</b>
24	Površina teritorije opštine obuhvaćena (detaljnim) regulacionim planovima	3
25	Naselja obuhvaćena u lokalni javni prevoz	3
26	Realizacija lokalnog akcionog plana u životnu sredinu	2
<b>IX</b>	<b>Preduniverzitetsko obrazovanje</b>	<b>4</b>
27	Deca koja pohađaju vrtić – na ruralnim oblastima i uopšte	4
28	Polaganje u ispitu nacionalne mature za 12. razred	4
<b>X</b>	<b>Primarna zdravstvena zaštita</b>	<b>8</b>
29	m <sup>2</sup> prostorija primarne zdravstvene zaštite za 10.000 stanovnika	3
30	Stepen usklađenosti sa odnosom 1 specijalista porodične medicine i 2 medicinske sestre na 2.000 stanovnika	5
<b>Ukupan broj bodova</b>		<b>96</b>

<sup>3</sup> Detaljnije objašnjenje tema pokazatelja i boja može se naći u tekstu i u prilogu 2 Pravila granta opštinskog učinka za fiskalnu 2022. godinu.

Različiti pokazatelji imaju različiti maksimalni broj bodova, u zavisnosti od važnosti i značaja koji se pripisuje pokazatelju. Prilog 2. Pravila granta za opštinski učinak za fiskalnu 2022. godinu sadrži detaljna uputstva o raspodeli bodova unutar maksimalnih bodova. Bodovi su kalibrirani tako da nagrađuju dobar i prihvatljiv nivo učinka, ali i za svaki pokazatelj za pod-optimalni učinak se dodeljuje vrlo malo ili nijedan bod, što znači da bodovi zaista podstiču bolji učinak umesto prosečnog učinka. Takođe, to znači da će opštine koje su uspešnije po nizu pokazatelja dobiti znatno više bodova u poređenju sa opštinama sa običnim učinkom.

#### 2.1.4. Izvori podataka za procenu minimalnih uslova i pokazatelja granta opštinskog učinka

Podaci za procenu učinka za grant za 2024. godinu dolaze iz sledećih izvora: i) Izveštaja sistema upravljanja opštinskim učinkom MALS-a za 2022. godinu (SUOU), objavljen od strane MALS-a; ii) izveštaja MALS-a o funkcionisanju opština Kosova za 2022. godinu i izveštaja o proceni zakonitosti akata skupština opština za 2022. godinu ; iii) godišnji izveštaji revizije regularnosti za svaku opštinu za fiskalnu 2022. godinu koje je objavilo Nacionalna kancelarija za reviziju.

#### 2.1.5. Izvori finansiranja grantova opštinskog učinka

Grant za opštinski učinak za 2024. godinu sufinansiraju MALS, EU, Švedska, Švajcarska i Norveška. **Ukupan iznos raspoloživ za GOU je 8.321,874,00 evra**, bez uključivanja u obračun sredstva od 78.500,00 evra, za socijalnu reviziju u cilju praćenja uticaja projekta na građane. Tabela 3. pokazuje iznos GOU-a koji će biti dodeljen opštinama.

**Tabela 3: Izvori finansiranja Granta opštinskog učinka za 2024. godinu (u evrima)**

Finansijska sredstva	Izvor	Ukupno za 2024
Iznos GOU dostupan za opštine	Vlada Republike Kosova / MALS	4,000,000 evra
	Davaoci doprinosa (EU, Švedska, Švajcarska i Norveška)	4,321,874 evra
	Budžet za socijalnu reviziju	78,500 evra
	<b>Ukupno sredstva za GOU</b>	<b>8,400,374 evra</b>
	<b>Sredstva koja će biti dodeljeni opštinama</b>	<b>8,321,874 evra</b>

#### 2.1.6 Izračunavanje iznosa Granta opštinskog učinka

Iznos granta za opštinski učinak određuje se prema (i) relativnom učinku svake opštine za 2022. godinu, izmeren prema utvrđenim pokazateljima učinka, i (ii) težinom granta za opštinski učinak u ukupnom izdvojenom grantu za 2024. godinu. Detalji o načinu izračunavanju dodele granta za opštinski učinak za 2024. godinu dati su u potpoglavlju 3.3. - Grant za opštinski učinak za 2024. godinu.



## 2.2 Proces procene

### 2.2.1 Institucionalni aranžmani

Komisija za grant opštinskog učinka (KGOU) i tehnička grupa su dva organa odgovorna za procenu i dodelu granta za opštinski učinak. Komisija za žalbe razmatra i odlučuje o eventualnim žalbama opština. Komisija za žalbe neće razmatrati žalbe koje se odnose na izvor podataka koji su korišćeni tokom procene učinka zbog činjenice da je ovaj proces iscrpljen u prvoj fazi procene kada su podaci odobreni kao konačni i strankama je bio na raspolaganju žalbeni instrument. KGOU je najviši organ koji donosi odluku o dodeli granta. Ova komisija preuzima konačnu odgovornost za dodelu granta. Glavna funkcija KGOU-a je garantovanje da procena je vršena u skladu sa kriterijumima i pravilima granta za opštinski učinak. KGOU ne može promeniti rezultat procene ili iznose granta bez potpunog sprovođenja procesa procene u skladu sa pravilima granta.

Komisija za grant opštinskog učinka se sastoji od:

- 1 člana iz MALS-a (generalni sekretar/predsedavajući),
- 1 člana – javni službenik upravnog nivoa ministarstva,
- 1 člana – javni službenik iz ministarstva odgovoran za finansije,
- 1 posmatrača iz Evropske unije na Kosovu,
- 1 posmatrača iz Švedske,
- 1 posmatrača iz Švajcarske, i
- posmatrača iz civilnog društva.
- 

Tehnička grupa se sastoji od 5 članova:

- Četiri (4) člana iz ministarstva, službenik jedinice odgovorne za opštinski učinak ili drugih organizacionih jedinica;
- Jedan (1) član koji zastupa subjekte doprinosioce;
- U svojstvu posmatrača, u radovima radne grupe su pozvani da učestvuju i predstavnici civilnog društva.

Komisija za žalbe se sastoji od 3 člana:

- 2 predstavnika iz MALS-a (jedan od njih predsedavajući);
- 1 vanjski predstavnik;
- 2 posmatrača DEMOS-a.

Članovi Komisije za grant ili tehničke grupe ne mogu biti članovi žalbene komisije u istom periodu procene.

Detaljni projektni zadaci za tehničku grupu, Komisiju za grant opštinskog učinka i Komisiju za žalbe nalaze se u prilogima 5, 6. i 7. Pravila granta za opštinski učinak za fiskalnu 2024. godinu.

### 2.2.2 Postupak procene

#### **Pripreme**

Tehnička grupa je pripremila pravila o GOU za fiskalnu 2024. godinu. Pravila za FG 2024 su odobrena od strane MALS-a i doprinosioca, a zatim su podeljena opštinama.

## Prikupljanje i procena podataka

Tehnička grupa prikupila je podatke za procenu učinka 2022. godine. Podaci su preneseni u bazu podataka za svaki minimalni uslov i za svaki pokazatelj učinka. Svi podaci su opisani iz izvora podataka i nije promenjen nijedan izvorni podatak. Ovi podaci su utvrdili rezultat procene minimalnih uslova kao i nivo bodova ostvarenih za pokazatelje učinka, u skladu sa smernicama za procenu opisanim u Prilogu 2. Pravila granta za opštinski učinak za fiskalnu 2024. godinu. Prvo je procenjeno ukoliko su ili nisu ispunjeni minimalni uslovi za svaku opštinu. Ovom procenom utvrđene su opštine koje se kvalifikuju kao i one koje se ne kvalifikuju (pogledajte Prilog 1). Sledeći korak bio je procena pokazatelja učinka. Ukupni osvojeni bodovi upisani su u tabeli raspodele granta za opštinski učinak, koja izračunava iznos granta za opštinski učinak za svaku opštinu koja je kvalifikovana (Tabela 7). Zatim su utvrđene opštine sa najboljim učinkom i dodeljeni su dodatni bonusi u skladu sa pravilima. ***U ovoj godini, najveći učinak pokazala je opština Orahovac sa 74 bodova, osvojivši dodatnu nagradu od 5% ukupne vrednosti GOU, druga opština je opština Obilić sa 68 bodova, osvojivši dodatni bonus od 3% od opšte vrednosti GPK, dok je treća opština Skenderaj sa 65 bodova, uz dodatnu nagradu od 2% opšte vrednosti GOU.*** Nakon toga, list bodova (pogledajte šablon u prilogu 3. Pravila o grantovima za opštinski učinak za 2024. godinu, kao i prilog 4. ovog dokumenta) se popunjava sa rezultatima za svaku opštinu<sup>4</sup>. Procena pokazatelja učinka je urađena za sve opštine, uključujući i one koje nisu ispunjavale minimalne uslove.

Tokom čitavog procesa ocenjivanja vršena je kontrola kvaliteta podataka prenetih u listove bodova i bazu podataka. Na kraju je izvršena konačna provera korišćenih formula i rezultata (bodova).

---

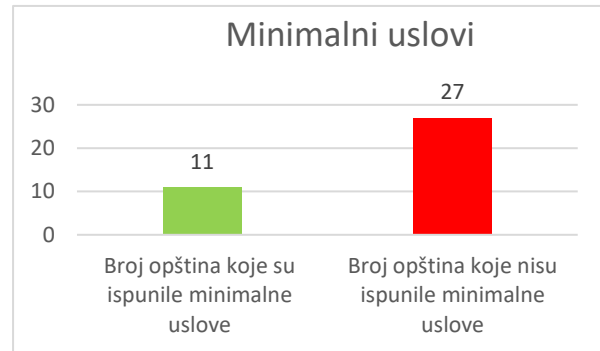
<sup>4</sup> Ako opština nije dostavila podatke za bilo koji pokazatelj, učinak za ove pokazatelje će biti nula.

## 3. Grant opštinskog učinka za 2024. godinu – konačni rezultati procene

### 3.1 Rezultati minimalnih uslova

Od 38 procenjenih opština, 11 opština je ispunilo četiri minimalna uslova i kvalifikovalo se za grant za opštinski učinak za 2024. godinu. To znači da će 28,95% opština na Kosovu biti korisnici<sup>5</sup> granta za opštinski učinak u 2024. godini.

- 30 od 38 opština (>78,94%) su ispunile prvi minimalni uslov (Opštine su trebale da prijave podatke SUOU prema utvrđenom roku).
- 35 od 38 opština (>92,10%) su ispunile drugi minimalni uslov (Opštine trebaju poštovati zakonsku obavezu da preispitaju opštinske akte koje je nadzorni organ ocenio kao nezakonite).
- 18 od 38 opština (>47,36%) su ispunile treći minimalni uslov (Revizijsko mišljenje mora biti najmanje nemodifikovano sa naglaskom na to pitanje).
- 21 od 38 opština (>55,26%) su ispunile četvrti minimalni uslov (Opštine trebaju potrošiti 75% ili više završnog budžeta za kapitalne investicije).



Sažetak rezultata minimalnih uslova za sve opštine dat je u prilogu broj 1, dok je u prilogu broj 2. dat rezime rezultata za svaku opštinu posebno.

### 3.2 Rezultati pokazatelja granta opštinskog učinka

#### 3.2.1 Opšti rezultati za pokazatelje granta opštinskog učinka

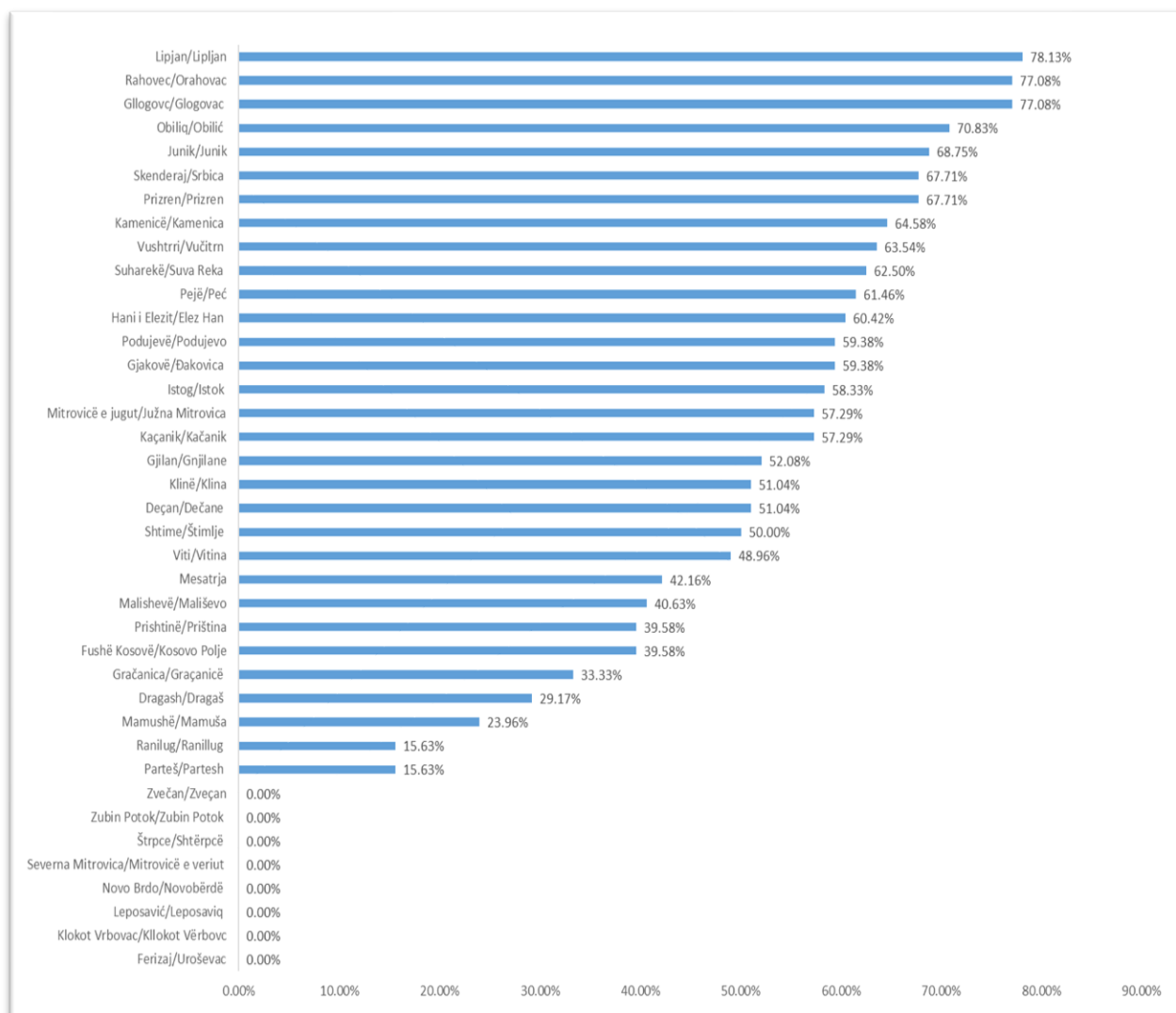
Samo 30 opština je izvestilo o učinku SUOU u 2022. godini<sup>6</sup>. U obračunu za GOU uzimaju se u obzir sve opštine. **Prosečan učinak svih 38 opština** u 29 pokazatelja učinka za 2022. godinu (grant za 2024. godine) je **42,16%** (40,47 bodova od ukupno 96 mogućih bodova), dok je prosečan učinak opština koje su se kvalifikovale za grant za opštinski učinak iznosi 49,81 % (47,82 bodova od ukupno 96 mogućih bodova).

Prosečan rezultat pokazatelja učinka 2022. godine za svaku opštinu posebno je dat na slici broj 1 ispod. 20 od 38 opština (52,63%) postiglo je prosečan učinak iznad 50% u 29 pokazatelja učinka.

<sup>5</sup> Dragaš, Kačanik, Mališevo, Obilić, Parteš, Peć, Orahovac, Ranilug, Štimlje, Skenderaj, Suva Reka.

<sup>6</sup> Uroševac, Klokot, Leposavić, Novo Brdo, Severna Mitrovica, Štrpce, Zubin Potok i Zvečan

Slika 1: Ukupan učinak u 29 GOU pokazatelja po opštinama u procentima



Opština sa najvećim učinkom u 29 pokazatelja učinka za 2022. godinu je Opština Lipljan. Ukupan rezultat učinka Opštine Lipljan je 75 od 96 mogućih bodova (78,13%). **Dok je među opštinama korisnicama sa najvećim učinkom Opština Orahovac sa 74 bodova (77,08%).**

Opštine sa najnižim učinkom su opštine Parteš i Ranilug (obe opštine korisnice GOU 2024), ne uzimajući u obzir opštine koje nisu izveštavale.

11 opština korisnica ostvarilo je ukupan učinak između 15 (15,36%) i 75 bodova (77,08%).

### 3.2.2 Rezultati za pokazatelje GOU-a u temi 'Demokratsko upravljanje'

Prosečan učinak 38 opština u 13 pokazatelja procenjenih u okviru teme „Demokratsko upravljanje“ iznosi ~18,11 bodova od ukupno 40 mogućih bodova u ovoj temi (45,26%). Tri opštine sa najvećim

učinkom u ovoj temi su: Opština Orahovac, Opština Lipljan i Opština Glogovac. Ove opštine su pokazale učinak od 33-37 bodova (82,50% - 92,50%).

U podtemi „**Uloga Skupštine opštine kao nadzorni organ**“ ukupan prosečni učinak za 5 procenjenih pokazatelja je 6,34 bodova od 13 mogućih bodova (48,76%).

U podtemi '**Učešće, konsultacije i inkluzivnost građana**' ukupan prosečan učinak za 3 procenjena pokazatelja je 4,76 bodova od 12 mogućih bodova (39,66 %).

U podtemi '**Transparentnost, pristup informacijama i integritet**', ukupan prosečan učinak za 5 procenjenih pokazatelja je 7 bodova od 15 mogućih bodova (46,66%).

### 3.2.3 Rezultati za pokazatelje GOU-a u temi 'Opštinsko upravljanje'

Prosečan učinak 38 opština u 7 pokazatelja procenjenih u okviru teme „**Opštinsko upravljanje**“ iznosi 11,63 bodova od ukupno 30 mogućih bodova u ovoj temi (38,77%). Opština sa najvećim učinkom u ovoj temi je opština Glogovac. Ova opština je osvojila ukupno 23 bodova od 30 mogućih bodova (76,67%).

U podtemi „**Finansijsko upravljanje**“ ukupan prosečan učinak za 3 procenjena pokazatelja je 3,55 od 13 mogućih bodova (27,30%).

U podtemi '**Upravljanje ugovorom**', ukupan prosečan učinak za 2 procenjena pokazatelja je 4,24 od 7 mogućih bodova (60,57 %).

U podtemi '**Upravljanje ljudskim resursima**', ukupni prosečan učinak za 2 procenjena pokazatelja je 3,84 od 10 mogućih bodova (38,4%).

### 3.2.4 Rezultati za pokazatelje GOU-a u temi 'Pružanje usluga'

Prosečan učinak 38 opština u 8 pokazatelja procenjenih u okviru teme 'Pružanje usluga' je ~10,74 bodova od ukupno 26<sup>7</sup> mogućih bodova u ovoj temi (41,30%). Opština sa najvećim učinkom u ovoj temi je opština Lipljan. Ova opština je osvojila ukupno 22 boda od 26 mogućih bodova (84,62%)

U podtemi '**Administrativne usluge**' ukupni prosečni učinak za 2 procenjena pokazatelja je ~4,37 bodova od 6 mogućih bodova (72,83%).

U podtemi „**Prostorno planiranje, javni prevoz i životna sredina**“, ukupan prosečni učinak za 3 procenjena pokazatelja je 2,29 od 8 mogućih bodova (28,62%)

U podtemi '**Preduniverzitetsko obrazovanje**', ukupni prosečni učinak za 1 procenjeni pokazatelj je 1,47 od 4 moguća bodova (36,75%).

U podtemi '**Primarna zdravstvena zaštita**' ukupan prosečan učinak za 2 procenjena pokazatelja je 2,61 od 8 mogućih bodova (32,62%).

## 3.3 Pregled rezultata za pokazatelje granta učinka

Tabela ispod prikazuje konačan rezultat za svaku opštinu kao i rezultat za svaku temu.

---

<sup>7</sup> Pokazatelj broj 27 je zamrznut za ovaj ciklus procene i njegovi rezultati neće biti uzeti u obzir u proceni učinka za 2022. godinu.

Tabela 6: Rezultat pokazatelja grantova učinka za sve opštine po temama

#	Opština	Rezime rezultata			
		Demokratsko upravljanje	Opštinsko upravljanje	Pružanje usluga	Ukupni rezultati
1	Deçan/Deçane	18	16	15	49.00
2	Dragash/Dragaš	10	12	6	28.00
3	Ferizaj/Uroševac	0	0	0	0.00
4	Fushë Kosovë/Kosovo Polje	13	7	18	38.00
5	Gjakovë/Đakovica	29	14	14	57.00
6	Gjilan/Gnjilane	21	13	16	50.00
7	Gllgovc/Glogovac	33	23	18	74.00
8	Gračanica/Gračanicë	14	16	2	32.00
9	Hani i Elezit/Elez Han	32	17	9	58.00
10	Istog/Istok	29	13	14	56.00
11	Junik/Junik	29	16	21	66.00
12	Kaçanik/Kaçanik	29	16	10	55.00
13	Kamenicë/Kamenica	29	22	11	62.00
14	Klinë/Klina	22	11	16	49.00
15	Klokot Vrbovac/Kllokot Vërbovc	0	0	0	0.00
16	Leposavić/Leposaviq	0	0	0	0.00
17	Lipjan/Lipljan	35	18	22	75.00
18	Malishevë/Mališevo	21	7	11	39.00
19	Mamushë/Mamuša	2	12	9	23.00
20	Mitrovicë e jugut/Južna Mitrovica	22	17	16	55.00
21	Novo Brdo/Novobërdë	0	0	0	0.00
22	Obiliq/Obilić	29	20	19	68.00
23	Parteš/Partesh	6	3	6	15.00
24	Pejë/Peć	24	21	14	59.00
25	Podujevë/Podujevo	23	18	16	57.00
26	Prishtinë/Priština	18	9	11	38.00
27	Prizren/Prizren	32	19	14	65.00
28	Rahovec/Orahovac	37	17	20	74.00
29	Ranilug/Ranillug	6	5	4	15.00
30	Severna Mitrovica/Mitrovicë e veriut	0	0	0	0.00
31	Shtime/Štimlje	23	14	11	48.00
32	Skenderaj/Srbica	27	18	20	65.00
33	Štrpce/Shtërpçë	0	0	0	0.00
34	Suharekë/Suva Reka	25	16	19	60.00
35	Viti/Vitina	24	13	10	47.00
36	Vushtrri/Vučitrn	26	19	16	61.00
37	Zubin Potok/Zubin Potok	0	0	0	0.00
38	Zvečan/Zveçan	0	0	0	0.00
Prosjeak izražen u bodovima		18.11	11.63	10.74	40.47
Prosjeak izražen u postocima		45.26%	38.77%	41.30%	42.16%

### 3.4 Grant opštinskog učinka za 2024. godinu – iznosi grantova

Na osnovu rezultata minimalnih uslova i pokazatelja učinka, kompletirana je tabela raspodele grantova.

Tabela ispod pokazuje iznos granta za opštinski učinak za svaku opštinu, izračunat prema dole navedenom primeru za opštinu Orahovac.

Prvobitno je procenjena *ispunjenost četiri minimalna uslova*. Ovo je utvrdilo ukoliko opština je korisnik granta ili nije. Ako je opština ispunila sva četiri minimalna uslova, rezultat u koloni 5 tabele 7 biće = 1. Naprotiv, ako opština nije ispunila sva četiri minimalna uslova, rezultat minimalnih uslova biće nula. U ovom slučaju, opština Orahovac je ispunila sva četiri minimalna uslova i rezultat u koloni (5) za opštinu Orahovac je = 1.

Da bi se izračunao **nivo iznosa granta za opštinski učinak** za opštinu Orahovac, preduzeti su sledeći koraci:

1. Kolona (4): 'Relativni deo opšteg granta za opštinu Orahovac' određuje se deljenjem 'opšteg granta opštine Orahovac' - kolona (3) sa 'ukupnim iznosom opšteg granta za alokaciju' - ukupno kolona 3.

**Obračun je kako sledi:**

'Opšti grant za opštinu Orahovac (8.486.139,00 evra) = 'ukupan iznos opšteg granta za dodelu' (284.680.000,00 evra) = 'relativni deo opšteg granta za opštinu Orahovac' (2,98%);

2. Kolona (6): 'Bodovi procene' se izračunavaju sabiranjem bodova zarađenih u svakom od 29 pokazatelja učinka za opštinu Orahovac ('bodovi procene' za opštinu Orahovac = 74 bodova);
3. Kolona (7): 'Ponderisani rezultat učinka za opštinu Orahovac' izračunava se množenjem 'bodova procene' - kolona (6) sa 'relativnim udelom ukupnog granta za opštinu Orahovac' - kolona (4) kao i sa 'rezultatom ispunjavanja minimalnih uslova' - kolona (5).

**Obračun je kako sledi:**

'Bodovi procene' (74 bodova) \* 'relativni udeo u ukupnom grantu za opštinu Orahovac' (2,98%) \* 'rezultat ispunjavanja minimalnih uslova' (1) = 'Ponderisani rezultat učinka za opštinu Orahovac' (2.21);

4. Kolona (8): 'Relativni deo ponderisanog rezultata za opštinu Orahovac' izračunava se deljenjem 'ponderisanog rezultata učinka za opštinu Orahovac' - kolona (7) sa zbirom 'ponderisanog rezultata' - ukupan broj kolone (7);

**Obračun je kako sledi:**

'Ponderisani rezultat učinka za opštinu Orahovac' (2,21) / 'ukupni ponderisani rezultat' (13,52) = 'relativni udeo ponderisanog rezultata za opštinu Orahovac (16,4%).'.

5. Kolona (9): 'Procenjena vrednost granta za opštinski učinak za opštinu Orahovac' izračunava se množenjem 'relativnog udela ponderisanog rezultata za opštinu Orahovac' - kolona (8) sa 'ukupnim iznosom granta za opštinski učinak koji je na raspolaganju tokom jedne godine' (8.321.874,00 evra ukupan iznos granta za opštinski učinak). Za ovu godinu, vrednost

osvojenog granta za opštinu Orahovac je 1.228.651,08 evra. Ovaj iznos predstavlja 14,48% ukupnog granta za opštinu Orahovac.

6. Kolona (11): 'Nagrada' prikazuje dodelu nagrade za opštinu Orahovac. Opština Orahovac sa najvećim učinkom prima 5% od ukupnog iznosa granta za opštinski učinak, što je  $8.321.874,00 \times 5\% = 416.093,70$  evra.
7. Kolona 12 prikazuje ukupnu vrednost granta za opštinski učinak za svaku opštinu nakon raspodele nagrade. Dakle, kolona 9 – vrednost izračunata za GOU za opštinu Orahovac se dodaje iznosu nagrade i daje nam ukupnu vrednost GOU za opštinu Orahovac koja iznosi 1.644.744,79 evra. Ovaj iznos predstavlja 19,38% od ukupnog granta za opštinu Orahovac.



Tabela 7: Dodela grantova za 2022. godinu

Iznosi prikazani u tabeli ispod su konačni i biće dodeljeni opštinama nakon potpisivanja ugovora o finansiranju projekata.

Tabela raspodele Granta učinka za 2024. godinu												
										Ukupni iznos za GOU		8,321,874 evra
Nagrada za opštinu sa maksimalnim brojem bodova										5.0%	416,094	
Nagrada za drugu opštinu sa maksimalnim brojem bodova										3.0%	249,656	
Nagrada za treću opštinu sa maksimalnim brojem bodova										2.0%	166,437	
												(832,187 evra)
Na raspolaganju za raspodelu na osnovu formule										832,187 evra		7,489,687 evra
Opština	Dodela opšteg Granta za 2024 (zakon o budžetu 2024)	Relativni deo opšteg Granta	Rezultati ocene		Izračunati ponderisani rezultat (4)*(5)*(6)	Relativni deo ponderisanog rezultata	Obračunati iznos za Grant učinka	GOU kao % ukupnog Granta	Nagrada	Ukupni iznos GOU	GOU kao % ukupnog Granta	
			MU D = 1 Ne = 0	Bodovi procene								
(2)	(3)	(4)	(5)	(6)	(7)	(8)	(9)	(10)	(11)	(12)	(13)	
Dečan/Dečane	6,225,958	2.19%	0	49	0.00	0.0%	-	0.0%			0.00%	
Dragash/Dragaš	6,607,712	2.32%	1	28	0.65	4.8%	361,989.39	5.48%		361,989.39	5.48%	
Ferizaj/Uroševac	16,154,546	5.67%	0	0	0.00	0.0%	-	0.0%			0.00%	
Fushë Kosovë/Kosovo Polje	5,480,065	1.92%	0	38	0.00	0.0%	-	0.0%			0.00%	
Gjakovë/Dakovica	14,762,483	5.19%	0	57	0.00	0.0%	-	0.0%			0.00%	
Gjilan/Gnjilane	13,505,105	4.74%	0	50	0.00	0.0%	-	0.0%			0.00%	
Gilgovec/Glogovac	8,736,919	3.07%	0	74	0.00	0.0%	-	0.0%			0.00%	
Gračanica/Gračanicë	3,066,939	1.08%	0	32	0.00	0.0%	-	0.0%			0.00%	
Hani i Elezit/Elez Han	1,583,941	0.56%	0	58	0.00	0.0%	-	0.0%			0.00%	
Istog/Istok	6,565,119	2.31%	0	56	0.00	0.0%	-	0.0%			0.00%	
Junik/Junik	1,103,828	0.39%	0	66	0.00	0.0%	-	0.0%			0.00%	
Kaçanik/Kaçanik	5,130,643	1.80%	1	55	0.99	7.4%	552,104.38	10.76%		552,104.38	10.76%	
Kamenicë/Kamenica	5,976,303	2.10%	0	62	0.00	0.0%	-	0.0%			0.00%	
Klinë/Klina	6,086,117	2.14%	0	49	0.00	0.0%	-	0.0%			0.00%	
Klokot Vrbovac/Kllokot Vërbovc	625,592	0.22%	0	0	0.00	0.0%	-	0.0%			0.00%	
Leposavić/Leposaviq	4,168,871	1.46%	0	0	0.00	0.0%	-	0.0%			0.00%	
Lipjan/Lipljan	8,942,841	3.14%	0	75	0.00	0.0%	-	0.0%			0.00%	
Malishevë/Mališevo	8,237,391	2.89%	1	39	1.13	8.4%	628,551.69	7.63%		628,551.69	7.63%	
Mamushë/Mamuša	1,486,658	0.52%	0	23	0.00	0.0%	-	0.0%			0.00%	
Mitrovicë e jugut/Južna Mitrovica	10,856,773	3.81%	0	55	0.00	0.0%	-	0.0%			0.00%	
Novo Brdo/Novobërdë	1,644,753	0.58%	0	0	0.00	0.0%	-	0.0%			0.00%	
Obiliq/Obiliç	3,438,437	1.21%	1	68	0.82	6.1%	457,463.76	13.30%	249,656	707,119.98	20.57%	
Parteš/Partesh	596,468	0.21%	1	15	0.03	0.2%	17,505.12	2.93%		17,505.12	2.93%	
Pejë/Peç	15,180,775	5.33%	1	59	3.15	23.4%	1,752,397.65	11.54%		1,752,397.65	11.54%	
Podujevë/Podujevo	13,533,122	4.75%	0	57	0.00	0.0%	-	0.0%			0.00%	
Prishtinë/Priština	29,068,230	10.21%	0	38	0.00	0.0%	-	0.0%			0.00%	
Prizren/Prizren	28,389,830	9.97%	0	65	0.00	0.0%	-	0.0%			0.00%	
Rahovec/Orahovac	8,486,139	2.98%	1	74	2.21	16.4%	1,228,651.08	14.48%	416,094	1,644,744.79	19.38%	
Ranilug/Ranillug	1,149,762	0.40%	1	15	0.06	0.5%	33,743.17	2.93%		33,743.17	2.93%	
Severna Mitrovica/Mitrovicë e veriut	3,052,297	1.07%	0	0	0.00	0.0%	-	0.0%			0.00%	
Shtime/Štimlje	4,226,764	1.48%	1	48	0.71	5.3%	396,950.13	9.39%		396,950.13	9.39%	
Skenderaj/Srbica	7,822,982	2.75%	1	65	1.79	13.3%	994,883.88	12.72%	166,437	1,161,321.36	14.84%	
Štrpce/Shtërpcë	1,741,949	0.61%	0	0	0.00	0.0%	-	0.0%			0.00%	
Suharekë/Suva Reka	9,075,982	3.19%	1	60	1.91	14.2%	1,065,446.34	11.74%		1,065,446.34	11.74%	
Viti/Vitina	7,133,659	2.51%	0	47	0.00	0.0%	-	0.0%			0.00%	
Vushtrri/Vučitrn	10,497,157	3.69%	0	61	0.00	0.0%	-	0.0%			0.00%	
Zubin Potok/Zubin Potok	2,255,629	0.79%	0	0	0.00	0.0%	-	0.0%			0.00%	
Zvečan/Zveçan	2,082,261	0.73%	0	0	0.00	0.0%	-	0.0%			0.00%	
<b>Ukupno / Prosečno</b>	<b>284,680,000</b>	<b>100.0%</b>	<b>11</b>	<b>40</b>	<b>13.45</b>	<b>100.0%</b>	<b>7,489,686.60</b>	<b>2.63%</b>	<b>832,187</b>	<b>8,321,874.0</b>	<b>2.92%</b>	

### 3.5 Pregled konačnih rezultata procene i preporuke

Rezultati procene pokazuju da je samo 11 od 38 procenjenih opština sprovodilo zdrav sistem upravljanja opštinskim finansijama tokom 2022. godine, prema minimalnim uslovima definisanim u grantu za opštinski učinak. Ove 11 opštine se kvalifikovalo za grant za opštinski učinak koji će biti prenet opštinama u 2024. godini.

Rezultati procene za 29 pokazatelje učinka za 2022. godinu pokazuju da je većina opština pokazala prosečan učinak u ovim pokazateljima. Ukupan prosek od 38 opština za 29 pokazatelja je 40,47 bodova od ukupno 96 mogućih bodova (42,16%). Vredi napomenuti da je veliki broj opština koje nisu ispunile minimalne uslove za grant za opštinski učinak, pokazao natprosečan učinak u pokazateljima učinka<sup>8</sup>.

Podaci pokazuju da je kod nekih pokazatelja prosečan učinak slabiji. Ovo zahteva dodatnu analizu za svaki pokazatelj.

Podaci takođe sugerišu da ne postoje razlike između opština sa različitim brojem stanovnika ili oblastima u ukupnoj oceni učinka. Međutim, takvi faktori su uticali na određivanje nivoa granta za opštinski učinak.

Iznos granta koji će opštine dobiti u 2024. godini kreće se od 17.505,12 evra<sup>9</sup> do 1.752.397,65 evra.<sup>10</sup> Relativni dodatak koji će opštine dobiti varira od 2,93%<sup>11</sup> do 20,57%<sup>12</sup> od ukupnog opštinskog granta.

Iz navedenog proizilazi da će grant za opštinski učinak za 2024. godinu u ukupnom iznosu od 8.321.874,00 evra biti podeljen 11 opštinama koje su ispunile sva četiri minimalna uslova. Iznos granta za svaku opštinu je određen njihovim učinkom u poređenju sa učinkom drugih opština korisnica, kao i težinom opštinskog granta za učinak u ukupnom grantu dodeljenom za 2024. Takođe za tri opštine sa najboljim učinkom je utvrđena vrednost nagrade po pravilima GOU-a.

---

<sup>8</sup> Opštine Dečani, Glogovac, Đakovica, Gnjilane, Elez Han, Istok, Junik, Kamenica, Klina, Lipljan, Južna Mitrovica, Podujevo, Prizren, Vitina i Vučitrn,

<sup>9</sup> Opština Parteš

<sup>10</sup> Opština Peć

<sup>11</sup> Opština Ranilug

<sup>12</sup> Opština Obilić

Prilog 1 – Ukupan rezultat minimalnih uslova – učinak 2022. godine

#	Opština	MU1	MU2	MU3	MU4	SUM MC	Rezultatit MU	Beleška
1	Dečan/Dečane	1	1	0	1	3	0	Opština nije kvalifikovana
2	Dragash/Dragaš	1	1	1	1	4	1	<b>Opština je kvalifikovana</b>
3	Ferizaj/Uroševac	0	1	0	1	2	0	Opština nije kvalifikovana
4	Fushë Kosovë/Kosovo Polje	1	1	0	0	2	0	Opština nije kvalifikovana
5	Gjakovë/Đakovica	1	1	0	1	3	0	Opština nije kvalifikovana
6	Gjilan/Gnjilane	1	1	0	1	3	0	Opština nije kvalifikovana
7	Glogovc/Glogovac	1	1	0	1	3	0	Opština nije kvalifikovana
8	Gračanica/Gračanicë	1	1	0	0	2	0	Opština nije kvalifikovana
9	Hani i Elezit/Elez Han	1	1	1	0	3	0	Opština nije kvalifikovana
10	Istog/Istok	1	1	0	0	2	0	Opština nije kvalifikovana
11	Junik/Junik	1	1	1	0	3	0	Opština nije kvalifikovana
12	Kaçanik/Kaçanik	1	1	1	1	4	1	<b>Opština je kvalifikovana</b>
13	Kamenicë/Kamenica	1	1	0	1	3	0	Opština nije kvalifikovana
14	Klinë/Klina	1	1	0	1	3	0	Opština nije kvalifikovana
15	Klokot Vrbovac/Kllokot Vërbovc	0	1	0	0	1	0	Opština nije kvalifikovana
16	Leposavić/Leptosaviq	0	1	0	0	1	0	Opština nije kvalifikovana
17	Lipjan/Lipljan	1	1	1	0	3	0	Opština nije kvalifikovana
18	Malishevë/Mališevo	1	1	1	1	4	1	<b>Opština je kvalifikovana</b>
19	Mamushë/Mamuša	1	0	1	0	2	0	Opština nije kvalifikovana
20	Mitrovicë e jugut/Južna Mitrovica	1	1	0	1	3	0	Opština nije kvalifikovana
21	Novo Brdo/Novobërdë	0	1	1	0	2	0	Opština nije kvalifikovana
22	Obiliq/Obilić	1	1	1	1	4	1	<b>Opština je kvalifikovana</b>
23	Parteš/Partesh	1	1	1	1	4	1	<b>Opština je kvalifikovana</b>
24	Pejë/Peć	1	1	1	1	4	1	<b>Opština je kvalifikovana</b>
25	Podujevë/Podujevo	1	1	0	1	3	0	Opština nije kvalifikovana
26	Prishtinë/Priština	1	0	0	0	1	0	Opština nije kvalifikovana
27	Prizren/Prizren	1	1	0	0	2	0	Opština nije kvalifikovana
28	Rahovec/Orahovac	1	1	1	1	4	1	<b>Opština je kvalifikovana</b>
29	Ranilug/Ranillug	1	1	1	1	4	1	<b>Opština je kvalifikovana</b>
30	Severna Mitrovica/Mitrovicë e veriut	0	0	0	0	0	0	Opština nije kvalifikovana
31	Shtime/Štimlje	1	1	1	1	4	1	<b>Opština je kvalifikovana</b>
32	Skenderaj/Srbica	1	1	1	1	4	1	<b>Opština je kvalifikovana</b>
33	Štrpce/Shtërpçë	0	1	1	0	2	0	Opština nije kvalifikovana
34	Suharekë/Suva Reka	1	1	1	1	4	1	<b>Opština je kvalifikovana</b>
35	Viti/Vitina	1	1	0	1	3	0	Opština nije kvalifikovana
36	Vushtrri/Vučitrn	1	1	1	0	3	0	Opština nije kvalifikovana
37	Zubin Potok/Zubin Potok	0	1	0	0	1	0	Opština nije kvalifikovana
38	Zvečan/Zvečan	0	1	0	0	1	0	Opština nije kvalifikovana
	<b>Total</b>	<b>30</b>	<b>35</b>	<b>18</b>	<b>21</b>		<b>11</b>	<b>11 opštine su kvalifikovane</b>

Aneks 2 – Ukupan rezultat indikatora učinka po oblastima, podoblastima i indikatorima

Rezultat učinka u oblasti 1: Demokratsko upravljanje																		
#	Municipality	1. Uloga skupštine opštine kao nadzorni organ					2. Učešće, konsultacije sa građanima i sveobuhvatnost				3. Transparentnost, pristup informacijama i integritet						Total scores	
		IP1	IP2	IP3	IP4	IP5	Tot I	IP6	IP7	IP8	Tot II	IP9	IP10	IP11	IP12	IP13	Tot III	Total
1	Dečan/Dečane	2	3	0	0	0	5	1	0	4	5	0	4	2	0	2	8	18
2	Dragash/Dragaš	1	0	0	0	2	3	0	0	0	0	3	2	2	0	0	7	10
3	Ferizaj/Uroševac	0	0	0	0	0	0	0	0	0	0	0	0	0	0	0	0	0
4	Fushë Kosovë/Kosovo Polje	2	0	2	0	0	4	0	0	4	4	3	2	0	0	0	5	13
5	Gjakovë/Đakovica	2	3	2	0	2	9	1	4	4	9	3	4	2	0	2	11	29
6	Gjilan/Gnjilane	2	3	0	0	1	6	0	4	4	8	3	0	2	2	0	7	21
7	Glogovac/Glogovac	2	3	2	2	2	11	1	4	4	9	3	4	2	2	2	13	33
8	Gračanica/Gračanicë	1	0	0	4	0	5	1	0	4	5	0	2	2	0	0	4	14
9	Hani i Elezit/Elez Han	2	3	2	4	2	13	2	4	4	10	3	2	2	0	2	9	32
10	Istog/Istok	2	3	2	2	1	10	0	4	4	8	3	4	2	0	2	11	29
11	Junik/Junik	2	3	2	2	2	11	1	4	4	9	3	4	2	0	0	9	29
12	Kaçanik/Kaçanik	2	3	0	2	2	9	1	4	4	9	3	2	2	2	2	11	29
13	Kamenicë/Kamenica	2	3	2	2	1	10	0	4	4	8	3	4	2	2	0	11	29
14	Klinë/Klina	2	3	2	0	2	9	0	0	4	4	3	4	2	0	0	9	22
15	Klokot Vrbovac/Klllokot Vërbovc	0	0	0	0	0	0	0	0	0	0	0	0	0	0	0	0	0
16	Leposavić/Leposaviq	0	0	0	0	0	0	0	0	0	0	0	0	0	0	0	0	0
17	Lipjan/Lipljan	2	3	2	4	2	13	1	4	4	9	3	4	2	2	2	13	35
18	Malishevë/Mališevo	0	0	2	2	0	4	0	4	4	8	2	4	1	0	2	9	21
19	Mamushë/Mamuša	0	0	0	0	0	0	0	0	0	0	0	0	2	0	0	2	2
20	Mitrovicë e Jugut/Južna Mitrovica	0	3	2	0	1	6	0	1	4	5	3	4	2	2	0	11	22
21	Novo Brdo/Novobërdë	0	0	0	0	0	0	0	0	0	0	0	0	0	0	0	0	0
22	Obiliq/Obiliç	2	3	2	2	0	9	2	4	4	10	3	4	1	2	0	10	29
23	Parteš/Partesh	1	0	0	0	1	2	0	0	4	4	0	0	0	0	0	0	6
24	Pejë/Peç	2	3	2	4	1	12	0	4	1	5	3	2	2	0	0	7	24
25	Podujevë/Podujevo	1	3	0	2	1	7	0	2	4	6	2	4	2	2	0	10	23
26	Prishtinë/Priština	1	3	0	2	2	8	0	0	1	1	3	4	2	0	0	9	18
27	Prizren/Prizren	2	3	2	4	1	12	0	4	1	5	3	4	2	4	2	15	32
28	Rahovec/Orahovac	2	3	2	4	2	13	1	4	4	9	3	4	2	4	2	15	37
29	Ranilug/Ranillug	1	0	0	0	0	1	1	0	4	5	0	0	0	0	0	6	6
30	Severna Mitrovica/Mitrovicë e Veriut	0	0	0	0	0	0	0	0	0	0	0	0	0	0	0	0	0
31	Shtime/Štimlje	2	3	2	2	1	10	0	0	4	4	3	4	2	0	0	9	23
32	Skenderaj/Srbica	2	3	0	2	2	9	1	2	4	7	3	4	2	2	0	11	27
33	Štrpce/Shtërpçë	0	0	0	0	0	0	0	0	0	0	0	0	0	0	0	0	0
34	Suharekë/Suva Reka	2	3	2	2	1	10	0	0	4	4	3	4	2	0	2	11	25
35	Viti/Vitina	2	3	0	4	1	10	1	0	4	5	1	4	2	0	2	9	24
36	Vushtrri/Vučitrn	2	3	2	2	1	10	0	2	4	6	3	4	1	0	2	10	26
37	Zubin Potok/Zubin Potok	0	0	0	0	0	0	0	0	0	0	0	0	0	0	0	0	0
38	Zvečan/Zveçan	0	0	0	0	0	0	0	0	0	0	0	0	0	0	0	0	0
	<b>Average</b>	<b>1.26</b>	<b>1.82</b>	<b>0.95</b>	<b>1.42</b>	<b>0.89</b>	<b>6.34</b>	<b>0.39</b>	<b>1.66</b>	<b>2.71</b>	<b>4.76</b>	<b>1.87</b>	<b>2.42</b>	<b>1.34</b>	<b>0.68</b>	<b>0.68</b>	<b>7.00</b>	<b>18.11</b>

#	Municipality	Rezultat učinka u oblasti 2: Opštinsko upravljanje											Total scores
		Finansijsko upravljanje				Upravljanje ugovorima			Upravljanje ljudskim resursima				
		IP14	IP15	IP16	Tot IV	IP17	IP18	Tot V	IP19	IP20	IP21	Tot VI	
1	Dečan/Dečane	0	1	0	1	3	4	7	2	5	1	8	16
2	Dragash/Dragaš	0	1	2	3	3	4	7	2	0	0	2	12
3	Ferizaj/Uroševac	0	0	0	0	0	0	0	0	0	0	0	0
4	Fushë Kosovë/Kosovo Polje	0	1	1	2	3	0	3	2	0	0	2	7
5	Gjakovë/Đakovica	0	1	0	1	1	4	5	2	5	1	8	14
6	Gjilan/Gnjilane	0	1	2	3	3	4	7	0	2	1	3	13
7	Glogovac/Glogovac	3	1	2	6	3	4	7	2	5	3	10	23
8	Gračanica/Gračanicë	3	3	2	8	0	0	0	2	5	1	8	16
9	Hani i Elezit/Elez Han	0	1	2	3	3	4	7	2	2	3	7	17
10	Istog/Istok	1	1	0	2	3	4	7	2	2	0	4	13
11	Junik/Junik	3	3	2	8	3	0	3	2	2	1	5	16
12	Kaçanik/Kaçanik	3	1	2	6	1	4	5	2	2	1	5	16
13	Kamenicë/Kamenica	3	3	2	8	3	4	7	2	2	3	7	22
14	Klinë/Klina	3	1	2	6	3	0	3	2	0	0	2	11
15	Klokot Vrbovac/Klokot Vërbovc	0	0	0	0	0	0	0	0	0	0	0	0
16	Leposavić/Leposaviq	0	0	0	0	0	0	0	0	0	0	0	0
17	Lipljan/LIPljan	3	3	2	8	1	4	5	2	2	1	5	18
18	Mališevë/Mališevo	0	0	1	1	0	4	4	2	0	0	2	7
19	Mamushë/Mamuša	3	0	2	5	3	0	3	2	2	0	4	12
20	Mitrovicë e jugut/Južna Mitrovica	3	1	1	5	3	2	5	2	5	0	7	17
21	Novo Brdo/Novobërdë	0	0	0	0	0	0	0	0	0	0	0	0
22	Obiliq/Obilić	3	3	2	8	3	4	7	2	2	1	5	20
23	Parteš/Partesh	0	1	0	1	0	0	0	2	0	0	2	3
24	Pejë/Peć	3	1	2	6	3	4	7	2	5	1	8	21
25	Podujevë/Podujevo	3	1	2	6	3	4	7	2	2	1	5	18
26	Prishtinë/Priština	0	3	1	4	1	4	5	0	0	0	0	9
27	Prizren/Prizren	1	1	2	4	3	4	7	2	5	1	8	19
28	Rahovec/Orahovac	3	1	1	5	3	4	7	2	2	1	5	17
29	Ranilug/Ranilug	0	0	0	0	1	0	1	2	2	0	4	5
30	Severna Mitrovica/Mitrovicë e ver	0	0	0	0	0	0	0	0	0	0	0	0
31	Shtime/Štimlje	0	1	2	3	3	4	7	2	2	0	4	14
32	Skenderaj/Srbica	3	1	2	6	3	4	7	2	2	1	5	18
33	Štrpce/Shtërpçë	0	0	0	0	0	0	0	0	0	0	0	0
34	Suharekë/Suva Reka	3	1	2	6	3	4	7	2	0	1	3	16
35	Viti/Vitina	1	1	1	3	3	4	7	2	0	1	3	13
36	Vushtrri/Vučitrn	3	3	1	7	3	4	7	2	2	1	5	19
37	Zubin Potok/Zubin Potok	0	0	0	0	0	0	0	0	0	0	0	0
38	Zvečan/Zvečan	0	0	0	0	0	0	0	0	0	0	0	0
<b>Average</b>		<b>1.34</b>	<b>1.08</b>	<b>1.13</b>	<b>3.55</b>	<b>1.87</b>	<b>2.37</b>	<b>4.24</b>	<b>1.47</b>	<b>1.71</b>	<b>0.66</b>	<b>3.84</b>	<b>11.63</b>

#	Municipality	Rezultat učinka u oblasti 3. Isporuka usluge												Total scores	
		Administrativne usluge			Prostorno planiranje, javni prevoz i životna sredina			Preduniverzitetsko obrazovanje			Primarna zdravstvena zaštita (PZZ)				
		IP22	IP23	Tot VII	IP24	IP25	IP26	Tot VIII	IP27	IP28	Tot IX	IP29	IP30		Tot IX
1	Dečan/Dečane	4	2	6	0	3	0	3	0	2	2	1	3	4	15
2	Dragash/Dragaš	4	2	6	0	0	0	0	0	0	0	0	0	0	6
3	Ferizaj/Uroševac	0	0	0	0	0	0	0	0	0	0	0	0	0	0
4	Fushë Kosovë/Kosovo Polje	4	2	6	3	3	0	6	0	4	4	1	1	2	18
5	Gjakovë/Dakovica	4	2	6	0	1	0	1	0	2	2	0	5	5	14
6	Gjiljan/Gnjilane	4	1	5	0	3	0	3	0	2	2	1	5	6	16
7	Glogovc/Glogovac	4	2	6	3	3	0	6	0	2	2	1	3	4	18
8	Gračanica/Gračanicë	0	2	2	0	0	0	0	0	0	0	0	0	0	2
9	Hani i Elezit/Elëz Han	4	2	6	0	0	0	0	0	2	2	1	0	1	9
10	Istog/Istok	4	1	5	0	3	0	3	0	4	4	1	1	2	14
11	Junik/Junik	4	2	6	0	3	0	3	0	4	4	3	5	8	21
12	Kaçanik/Kaçanik	4	2	6	0	1	0	1	0	2	2	1	0	1	10
13	Kamenicë/Kamenica	4	1	5	0	1	0	1	0	2	2	3	0	3	11
14	Klinë/Klina	4	2	6	3	3	0	6	0	0	0	1	3	4	16
15	Klokot Vrbovac/Kllokot Vërbovc	0	0	0	0	0	0	0	0	0	0	0	0	0	0
16	Leposavić/Leposaviq	0	0	0	0	0	0	0	0	0	0	0	0	0	0
17	Lipjan/Lipljan	4	2	6	3	3	0	6	0	2	2	3	5	8	22
18	Malishevë/Mališevo	4	2	6	0	3	0	3	0	2	2	0	0	0	11
19	Mamushë/Mamuša	4	0	4	0	0	0	0	0	0	0	0	5	5	9
20	Mitrovicë e jugut/Južna Mitrovica	4	2	6	0	0	2	2	0	2	2	1	5	6	16
21	Novo Brdo/Novobërdë	0	0	0	0	0	0	0	0	0	0	0	0	0	0
22	Obiliq/Obilić	4	2	6	0	3	0	3	0	4	4	1	5	6	19
23	Parteš/Partesh	4	2	6	0	0	0	0	0	0	0	0	0	0	6
24	Pejë/Peć	4	2	6	0	3	2	5	0	2	2	0	1	1	14
25	Podujevë/Podujevo	4	1	5	3	3	0	6	0	2	2	0	3	3	16
26	Prishtinë/Priština	4	2	6	0	1	0	1	0	0	0	1	3	4	11
27	Prizren/Prizren	4	2	6	1	3	0	4	0	4	4	0	0	0	14
28	Rahovec/Orahovac	4	1	5	0	3	2	5	0	2	2	3	5	8	20
29	Ranilug/Ranillug	4	0	4	0	0	0	0	0	0	0	0	0	0	4
30	Severna Mitrovica/Mitrovicë e veriut	0	0	0	0	0	0	0	0	0	0	0	0	0	0
31	Shtime/Štimlje	4	2	6	0	3	0	3	0	2	2	0	0	0	11
32	Skenderaj/Srbica	4	2	6	3	3	0	6	0	2	2	1	5	6	20
33	Štrpce/Shtërpçë	0	0	0	0	0	0	0	0	0	0	0	0	0	0
34	Suharekë/Suva Reka	4	1	5	3	3	0	6	0	2	2	1	5	6	19
35	Viti/Vitina	4	2	6	0	1	0	1	0	2	2	1	0	1	10
36	Vushtrri/Vučitrn	4	2	6	0	3	0	3	0	2	2	0	5	5	16
37	Zubin Potok/Zubin Potok	0	0	0	0	0	0	0	0	0	0	0	0	0	0
38	Zvečan/Zvečan	0	0	0	0	0	0	0	0	0	0	0	0	0	0
	<b>Average</b>	<b>3.05</b>	<b>1.32</b>	<b>4.37</b>	<b>0.16</b>	<b>1.58</b>	<b>0.21</b>	<b>1.95</b>	<b>0</b>	<b>1.47</b>	<b>1.47</b>	<b>0.68</b>	<b>1.92</b>	<b>2.61</b>	<b>10.74</b>

### Prilog 3 – Pregled pojedinačnih rezultata opštinskog učinka


#### Pregled rezultata za 2022. godinu za grant opštinskog učinka - Opština Dečane

##### Procena minimalnih uslova za 2024. godinu

Opština Dečane se nije kvalifikovala za grant opštinskog učinka za 2024. godinu.

Minimalni uslovi: broj 3 (mišljenje revizora mora biti nemodifikovano sa naglaskom na pitanje) nije ispunjen.

##### Dečane



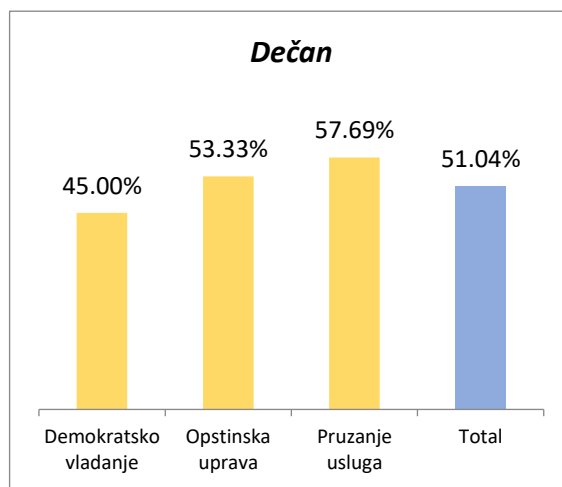
##### Procena pokazatelja učinka za 2022. godinu

Prosečan učinak Opštine Dečane u 29 procenjenih pokazatelja je 49 bodova od ukupno 96 mogućih bodova (51.04%).

Prosečan učinak u 13 pokazatelja procenjenih u okviru teme „Demokratsko upravljanje“ iznosi 18 bodova od ukupno 40 mogućih bodova (45.00%).

Prosečan učinak u 8 pokazatelja procenjenih u okviru teme „Opštinsko upravljanje“ je 16 bodova od ukupno 30 mogućih bodova (53.33%).

Prosečan učinak u 8 pokazatelja procenjenih u okviru teme „Pružanje usluga“ je 15 bodova od ukupno 26 mogućih bodova (57.69%).

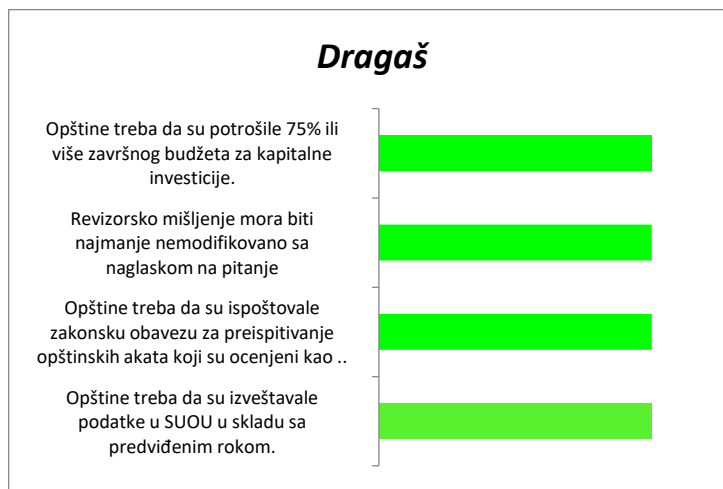


## Pregled rezultata za 2022. godinu za grant opštinskog učinka - Opština Dragaš

### Procena minimalnih uslova za 2024. godinu

Opština Dragaš se kvalifikovala za grant opštinskog učinka za 2024. godinu.

Opština je ispunila četiri minimalna uslova.



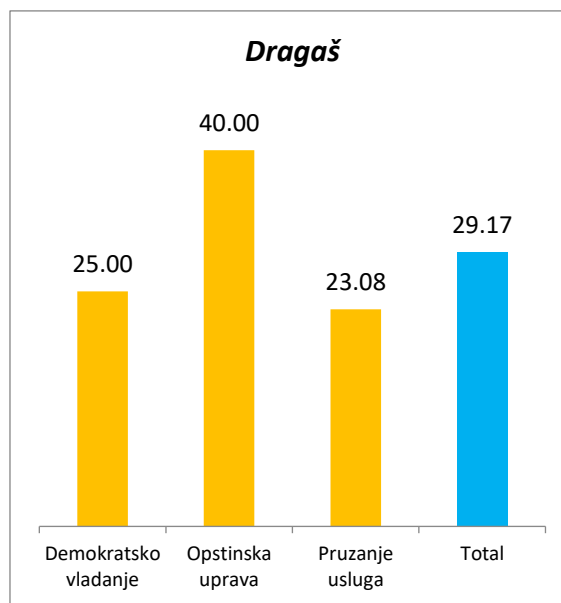
### Procena pokazatelja učinka za 2022. godinu

Prosečan učinak Opštine Dragaš u 29 procenjenih pokazatelja je 28 bodova od ukupno 96 mogućih bodova (29.17%).

Prosečan učinak u 13 pokazatelja procenjenih u okviru teme „Demokratsko upravljanje“ je 10 bodova od ukupno 40 mogućih bodova (25.00%).

Prosečan učinak u 8 pokazatelja procenjenih u okviru teme „Opštinsko upravljanje“ je 12 bodova od ukupno 30 mogućih bodova (40.00%).

Prosečan učinak u 8 pokazatelja procenjenih u okviru teme „Pružanje usluga“ je 6 bodova od ukupno 26 mogućih bodova (23.08%).



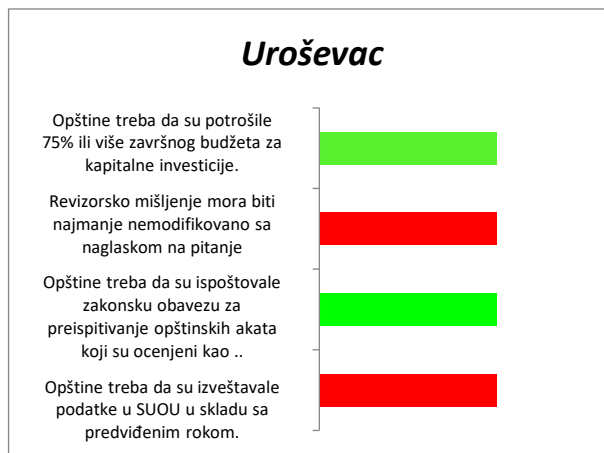


## Pregled rezultata za 2022. godinu za grant opštinskog učinka - Opština Uroševac

### Procena minimalnih uslova za 2024. godinu

Opština Uroševac se nije kvalifikovala za grant opštinskog učinka za 2024. godinu.

Minimalni uslov broj 1 (Opštine treba da su izveštavale podatke u SUOU u skladu sa predviđenim rokom) i Minimalni uslov broj 3 (revizijsko mišljenje mora biti najmanje nemodifikovano sa naglaskom na pitanje ) su ispunjeni.



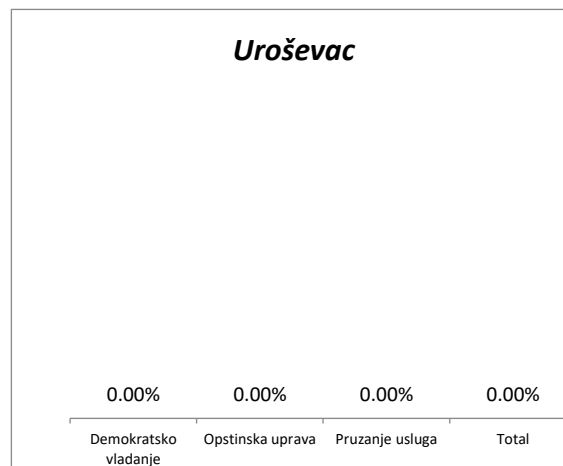
### Procena pokazatelja učinka za 2022. godinu

Prosečan učinak Opštine Uroševac u 29 procenjenih pokazatelja je 0 bod od ukupno 96 mogućih bodova (0.00%).

Prosečan učinak u 13 pokazatelja procenjenih u okviru teme „Demokratsko upravljanje“ je 0 bodova od ukupno 40 mogućih bodova (0.00%).

Prosečan učinak u 8 pokazatelja procenjenih u okviru teme „Opštinsko upravljanje“ je 0 bodova od ukupno 30 mogućih bodova (0,00%).

Prosečan učinak u 8 pokazatelja procenjenih u okviru teme „Pružanje usluga“ je 0 bodova od ukupno 26 mogućih bodova (0.00%).

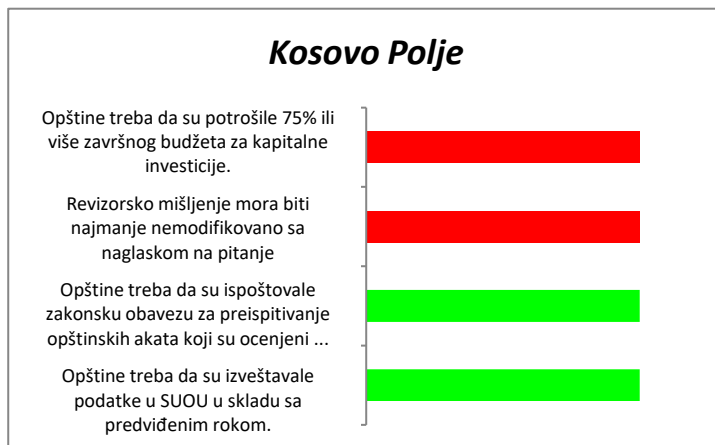


## Pregled rezultata za 2022. godinu za grant opštinskog učinka - Opština Kosovo Polje

### Procena minimalnih uslova za 2024. godinu

Opština Kosovo Polje nije se kvalifikovala za grant opštinskog učinka za 2024. godinu.

Minimalni uslov broj 3 (revizorsko mišljenje mora biti najmanje nemodifikovano sa naglaskom pitanja) i minimalni uslov 4 (stopa potrošnje budžeta za kapitalne investicije za 2022. godinu bude najmanje 75%) nije ispunjen.



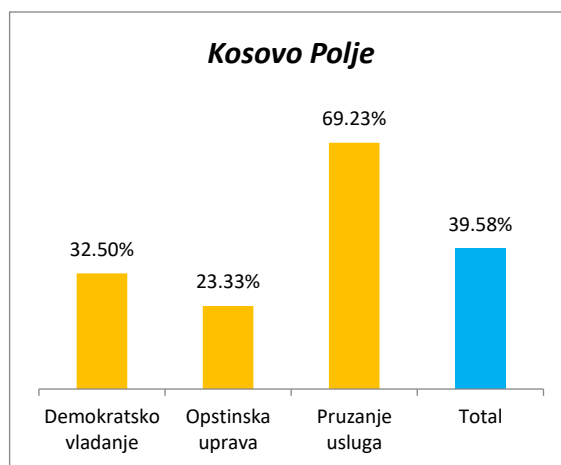
### Procena pokazatelja učinka za 2022. godinu

Prosečan učinak Opštine Kosovo Polje u 29 procenjenih pokazatelja je 38 bodova od ukupno 96 mogućih bodova (39.58%).

Prosečan učinak u 13 pokazatelja procenjenih u okviru teme „Demokratsko upravljanje“ iznosi 13 bodova od ukupno 40 mogućih bodova (32.50%).

Prosečan učinak u 8 pokazatelja procenjenih u okviru teme „Opštinsko upravljanje“ je 7 bodova od ukupno 30 mogućih bodova (23.33%).

Prosečan učinak u 8 pokazatelja procenjenih u okviru teme „Pružanje usluga“ je 18 bodova od ukupno 26 mogućih bodova (69.23%).

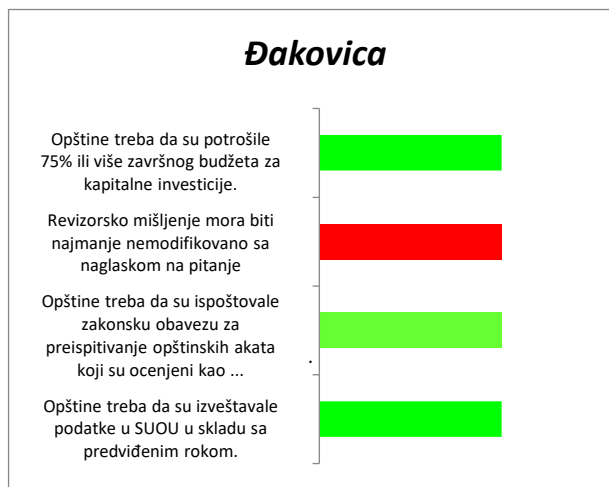


## Pregled rezultata za 2022. godinu za grant opštinskog učinka - Opština Đakovica

### Procena minimalnih uslova za 2024. godinu

Opština Đakovica nije se kvalifikovala za grant opštinskog učinka za 2024. godinu.

Minimalni uslov broj 3 (revizorsko mišljenje mora biti najmanje nemodifikovano sa naglaskom pitanja) nije ispunjen.



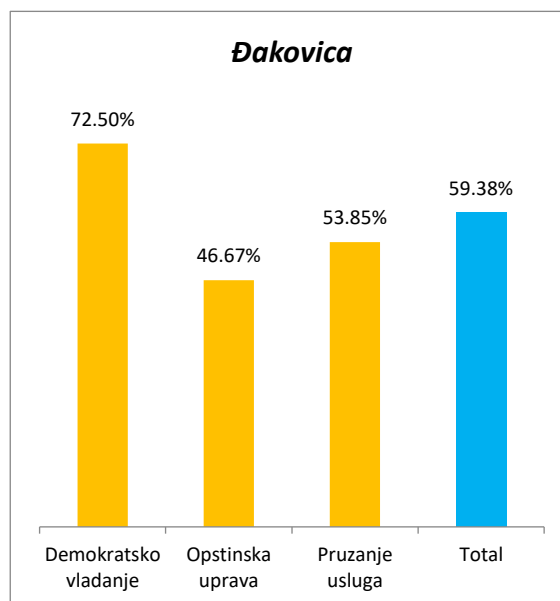
### Procena pokazatelja učinka za 2022. godinu

Prosečan učinak Opštine Đakovica u 29 procenjenih pokazatelja je 57 bodova od ukupno 96 mogućih bodova (59.38%).

Prosečan učinak u 13 pokazatelja procenjenih u okviru teme „Demokratsko upravljanje“ je 29 bodova od ukupno 40 mogućih bodova (72.50%).

Prosečan učinak u 8 pokazatelja procenjenih u okviru teme „Opštinsko upravljanje“ je 14 bodova od ukupno 30 mogućih bodova (46.67%).

Prosečan učinak u 8 pokazatelja procenjenih u okviru teme „Pružanje usluga“ je 14 bodova od ukupno 26 mogućih bodova (53.85%).

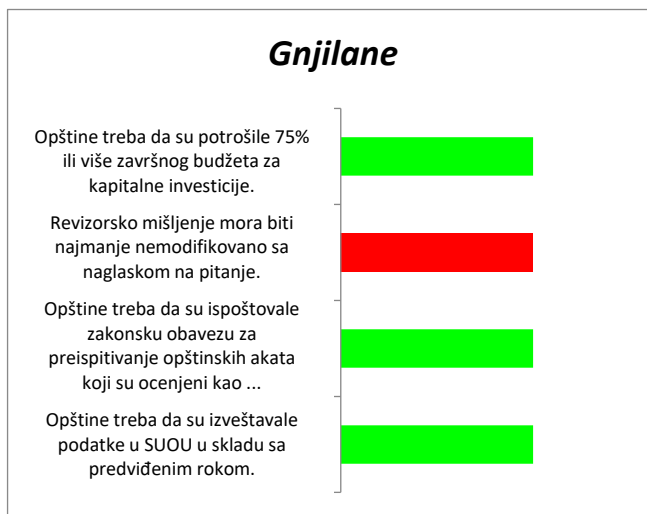


## Pregled rezultata za 2022. godinu za grant opštinskog učinka - Opština Gnjilane

### Procena minimalnih uslova za 2024. godinu

Opština Gnjilane se nije kvalifikovala za grant opštinskog učinka za 2024. godinu.

Minimalni uslov broj 3 (revizijsko mišljenje mora biti najmanje nemodifikovano sa naglaskom pitanja) nije ispunjen.



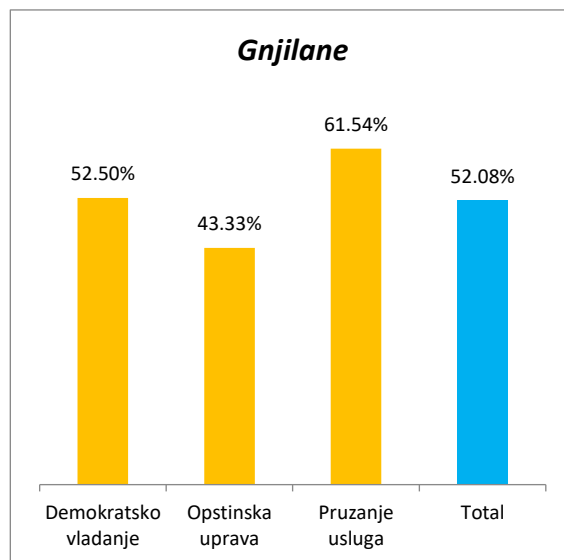
### Procena pokazatelja učinka za 2022. godinu

Prosečan učinak Opštine Gnjilane u 29 procenjenih pokazatelja je 50 bod od ukupno 96 mogućih bodova (52.08%).

Prosečan učinak u 13 pokazatelja procenjenih u okviru teme „Demokratsko upravljanje“ je 21 bodova od ukupno 40 mogućih bodova (52.50%).

Prosečan učinak u 8 pokazatelja procenjenih u okviru teme „Opštinsko upravljanje“ je 13 bodova od ukupno 30 mogućih bodova (43.33%).

Prosečan učinak u 8 pokazatelja procenjenih u okviru teme „Pružanje usluga“ je 16 bodova od ukupno 26 mogućih bodova u ovoj temi (61.54%).

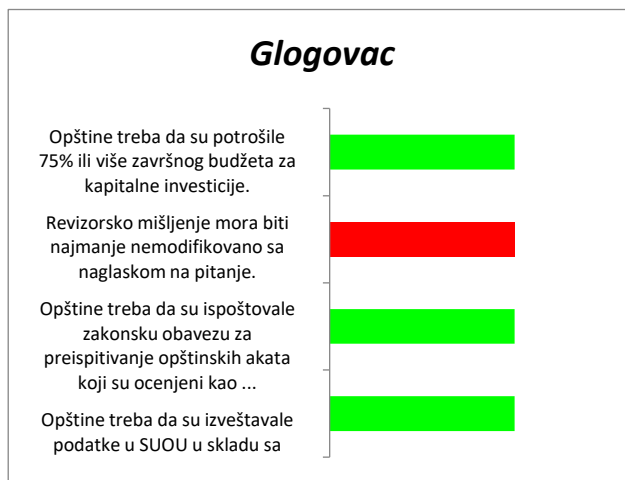


## Pregled rezultata za 2022. godinu za grant opštinskog učinka - Opština Glogovac

### Procena minimalnih uslova za 2024. godinu

Opština Glogovac se nije kvalifikovala za grant opštinskog učinka za 2024. godinu.

Minimalni uslov broj 3 (revizijsko mišljenje mora biti najmanje nemodifikovano sa naglaskom pitanja) nije ispunjen.



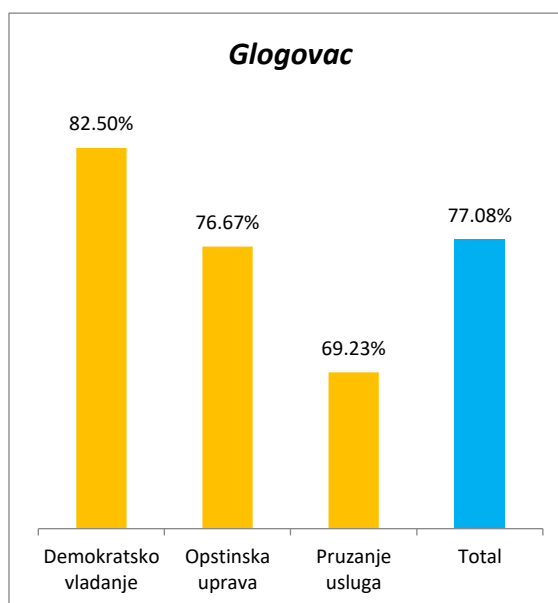
### Procena pokazatelja učinka za 2022. godinu

Prosečan učinak Opštine Glogovac u 29 procenjenih pokazatelja je 74 bodova od ukupno 96 mogućih bodova (77.08%).

Prosečan učinak u 13 pokazatelja procenjenih u okviru teme „Demokratsko upravljanje“ je 33 bodova od ukupno 40 mogućih bodova (82.50%).

Prosečan učinak u 8 pokazatelja procenjenih u okviru teme „Opštinsko upravljanje“ je 23 bod od ukupno 30 mogućih bodova (76.67%).

Prosečan učinak u 8 pokazatelja procenjenih u okviru teme „Pružanje usluga“ je 18 bodova od ukupno 26 mogućih bodova (69.23%).

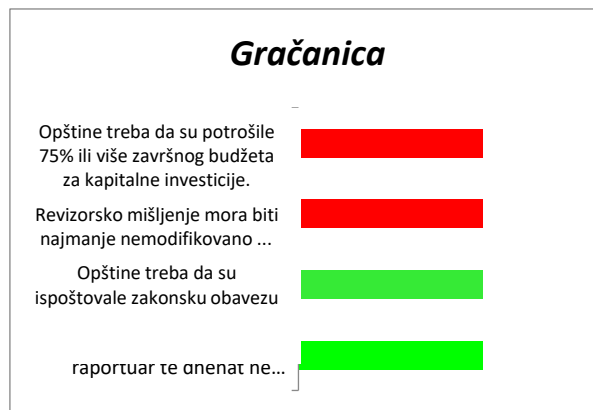


## Pregled rezultata za 2022. godinu za grant opštinskog učinka - Opština Gračanica

### Procena minimalnih uslova za 2024. godinu

Opština Gračanica se nije kvalifikovala za grant opštinskog učinka za 2024. godinu.

Minimalni uslov broj 3 (revizorsko mišljenje mora biti najmanje nemodifikovano sa naglaskom pitanja) i minimalni uslov 4 (stopa potrošnje budžeta za kapitalne investicije za 2022. godinu bude najmanje 75%) nije ispunjen.



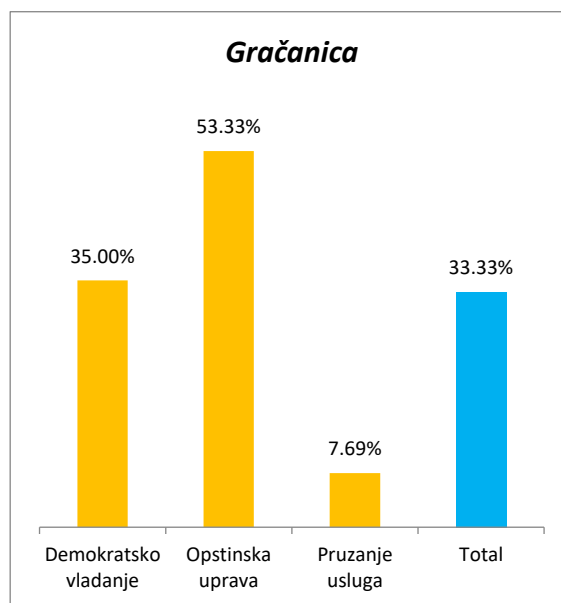
### Procena pokazatelja učinka za 2022. godinu

Prosečan učinak Opštine Gračanica u 29 procenjenih pokazatelja je 32 bodova od ukupno 96 moguća boda (33.33%).

Prosečan učinak u 13 pokazatelja procenjenih u okviru teme „Demokratsko upravljanje“ je 14 bodova od ukupno 40 mogućih bodova (35.00%).

Prosečan učinak u 8 pokazatelja procenjenih u okviru teme „Opštinsko upravljanje“ je 16 bodova od ukupno 30 mogućih bodova (53.33%).

Prosečan učinak u 8 pokazatelja procenjenih u okviru teme „Pružanje usluga“ je 2 boda od ukupno 26 mogućih bodova (7,69%).

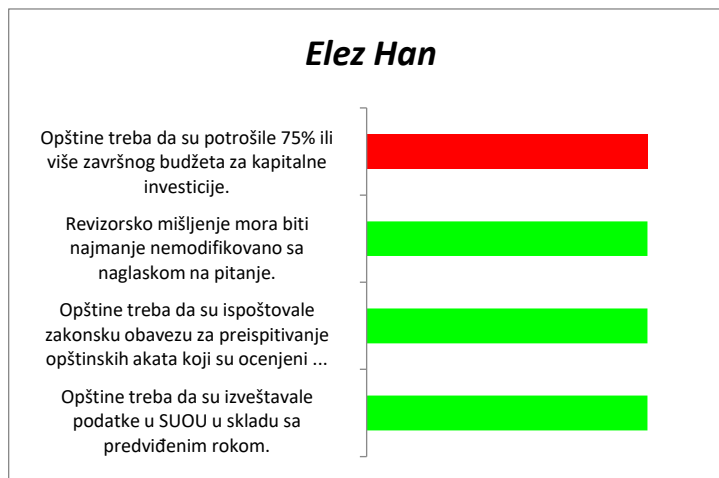


## Pregled rezultata za 2022. godinu za grant opštinskog učinka - Opština Elez Han

### Procena minimalnih uslova za 2024. godinu

Opština Elez Han se nije kvalifikovala za grant opštinskog učinka za 2024. godinu.

Opština nije ispunila minimalni uslov 4 (stopa potrošnje budžeta za kapitalne investicije za 2022. godinu bude najmanje 75%) nije ispunjen.



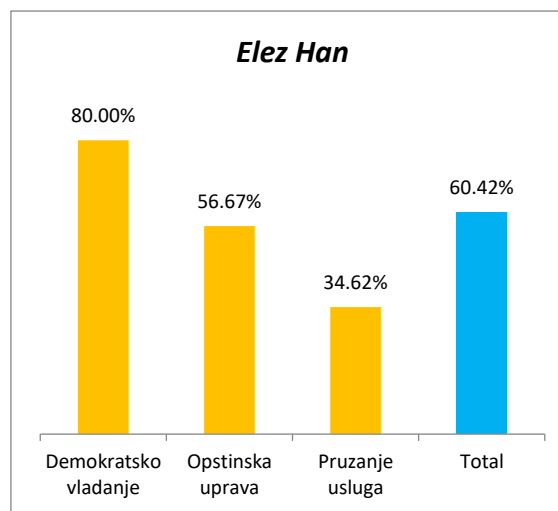
### Procena pokazatelja učinka za 2022. godinu

Prosečan učinak Opštine Elez Han u 29 procenjenih pokazatelja je 58 bodova od ukupno 96 moguća boda (60.42%).

Prosečan učinak u 13 pokazatelja procenjenih u okviru teme „Demokratsko upravljanje“ je 32 bodova od ukupno 40 mogućih bodova (80.00%).

Prosečan učinak u 8 pokazatelja procenjenih u okviru teme „Opštinsko upravljanje“ je 17 bodova od ukupno 30 mogućih bodova u ovoj temi (56.67%).

Prosečan učinak u 8 pokazatelja procenjenih u okviru teme „Pružanje usluga“ je 9 bodova od ukupno 26 mogućih bodova u ovoj temi (34.62%).

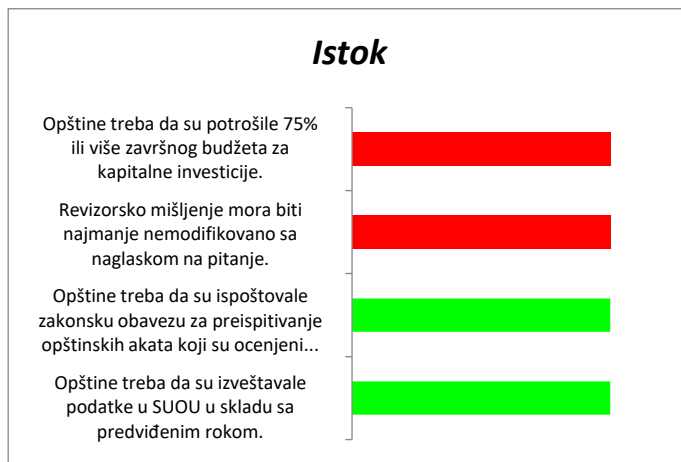


## Pregled rezultata za 2022. godinu za grant opštinskog učinka - Opština Istok

### Procena minimalnih uslova za 2024. godinu

Opština Istok se nije kvalifikovala za grant opštinskog učinka za 2024. godinu.

Minimalni uslov broj 3 (revizorsko mišljenje mora biti najmanje nepromenjeno sa naglaskom pitanja) i minimalni uslov 4 (stopa potrošnje budžeta za kapitalne investicije za 2022. godinu bude najmanje 75%) nije ispunjen.



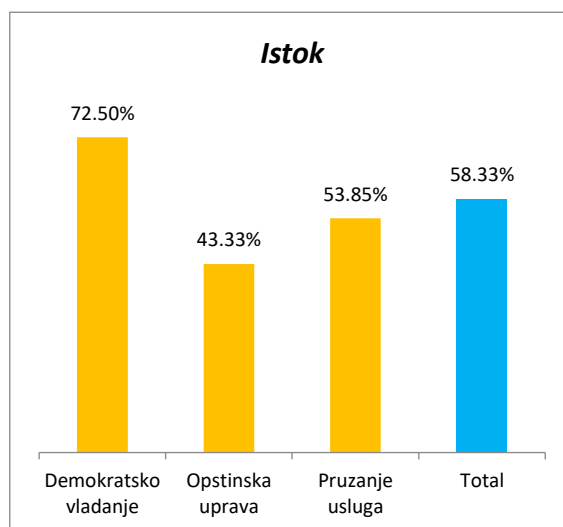
### Procena pokazatelja učinka za 2022. godinu

Prosečan učinak Opštine Istok u 29 procenjenih pokazatelja je 56 boda od ukupno 96 moguća boda (58.33%).

Prosečan učinak u 13 pokazatelja procenjenih u okviru teme „Demokratsko upravljanje“ iznosi 29 bodova od ukupno 40 mogućih bodova (72.50%).

Prosečan učinak u 8 pokazatelja procenjenih u okviru teme „Opštinsko upravljanje“ je 13 bodova od ukupno 30 mogućih bodova (43.33%).

Prosečan učinak u 8 pokazatelja procenjenih u okviru teme „Pružanje usluga“ je 14 bodova od ukupno 26 mogućih bodova (53.85%).



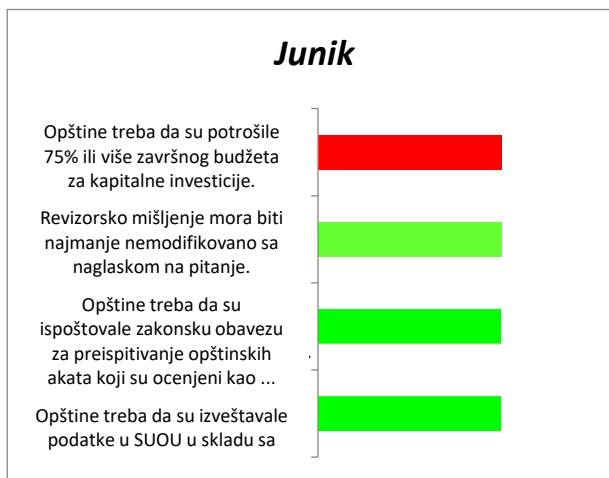


## Pregled rezultata za 2022. godinu za grant opštinskog učinka - Opština Junik

### Procena minimalnih uslova za 2024. godinu

Opština Junik se nije kvalifikovala za grant opštinskog učinka za 2024. godinu.

Minimalni uslov broj 4 (opštine moraju potrošiti 75% ili više završnog budžeta na kapitalne investicije) nije ispunjen.



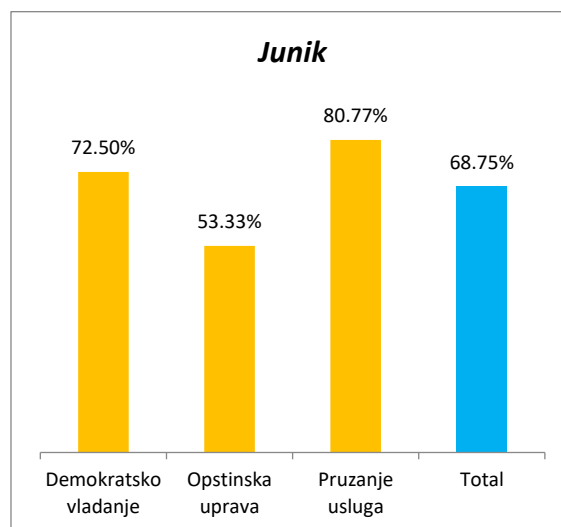
### Procena pokazatelja učinka za 2022. godinu

Prosečan učinak Opštine Junik u 29 procenjenih pokazatelja je 66 boda od ukupno 96 moguća boda (68.75%).

Prosečan učinak u 13 pokazatelja procenjenih u okviru teme „Demokratsko upravljanje“ iznosi 29 bodova od ukupno 40 mogućih bodova (72.50%).

Prosečan učinak u 8 pokazatelja procenjenih u okviru teme „Opštinsko upravljanje“ je 16 bodova od ukupno 30 mogućih bodova (53.33%).

Prosečan učinak u 8 pokazatelja procenjenih u okviru teme „Pružanje usluga“ je 21 bodova od ukupno 26 mogućih bodova (80.77%).

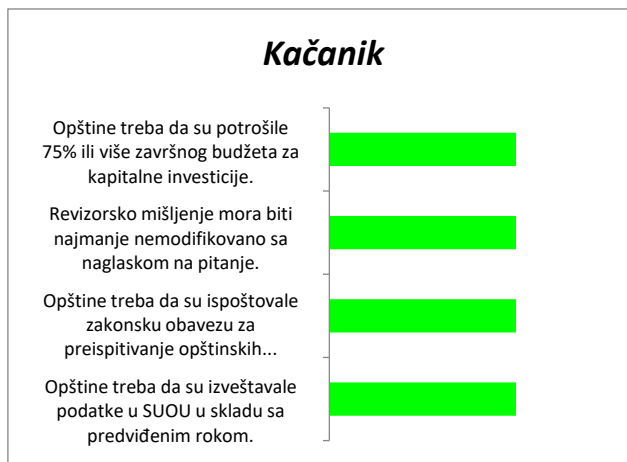


## Pregled rezultata za 2022. godinu za grant opštinskog učinka - Opština Kačanik

### Procena minimalnih uslova za 2024. godinu

Opština Kačanik se kvalifikovala za grant opštinskog učinka za 2024. godinu.

Opština je ispunila četiri minimalna uslova.



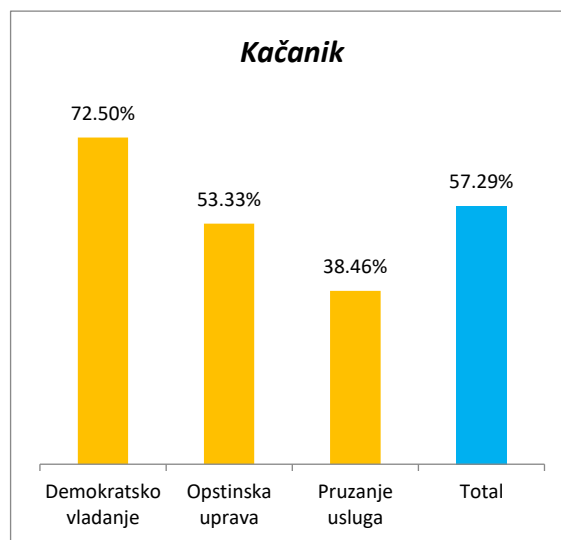
### Procena pokazatelja učinka za 2022. godinu

Prosečan učinak Opštine Kačanik u 29 procenjenih pokazatelja je 55 bodova od ukupno 99 moguća boda (57.29%).

Prosečan učinak u 13 pokazatelja procenjenih u okviru teme „Demokratsko upravljanje“ je 29 bodova od ukupno 40 mogućih bodova (72.50%).

Prosečan učinak u 8 pokazatelja procenjenih u okviru teme „Opštinsko upravljanje“ je 16 bodova od ukupno 30 mogućih bodova (53.33%).

Prosečan učinak u 8 pokazatelja procenjenih u okviru teme „Pružanje usluga“ je 10 bodova od ukupno 26 mogućih bodova (38.46%).

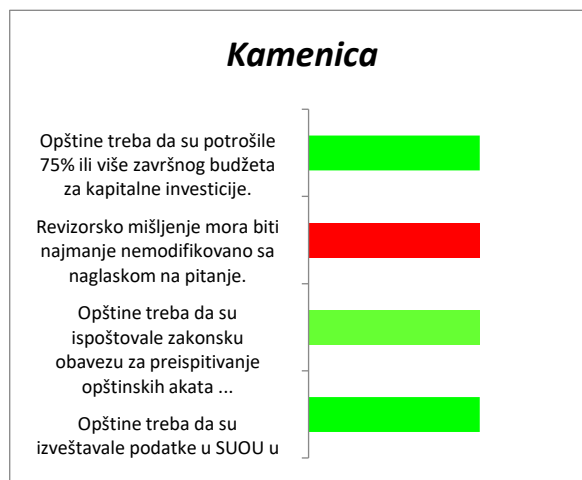


## Pregled rezultata za 2022. godinu za grant opštinskog učinka - Opština Kamenica

### Procena minimalnih uslova za 2024. godinu

Opština Kamenica se nije kvalifikovala za grant opštinskog učinka za 2024. godinu.

Minimalni uslov broj 3 (revizijsko mišljenje mora biti najmanje nemodifikovano sa naglaskom pitanja) nije ispunjen.



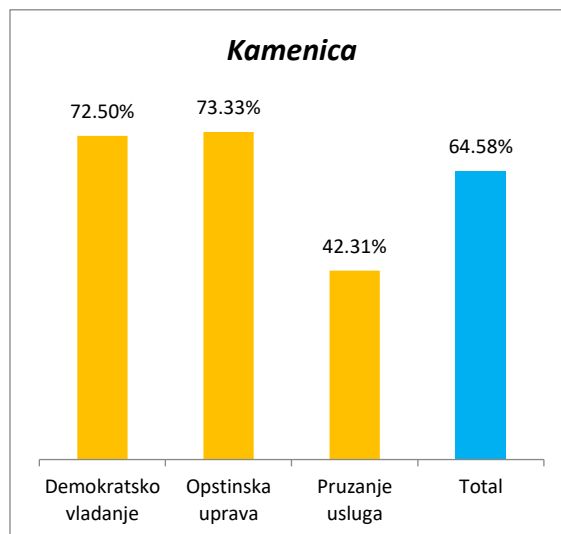
### Procena pokazatelja učinka za 2022. godinu

Prosečan učinak Opštine Kamenica u 29 procenjenih pokazatelja je 62 boda od ukupno 96 moguća boda (64.58%).

Prosečan učinak u 13 pokazatelja procenjenih u okviru teme „Demokratsko upravljanje“ je 29 boda od ukupno 40 mogućih bodova (72.50%).

Prosečan učinak u 8 pokazatelja procenjenih u okviru teme „Opštinsko upravljanje“ je 22 bodova od ukupno 30 mogućih bodova (73.33%).

Prosečan učinak u 8 pokazatelja procenjenih u okviru teme „Pružanje usluga“ je 11 bodova od ukupno 26 mogućih bodova (42.31%).

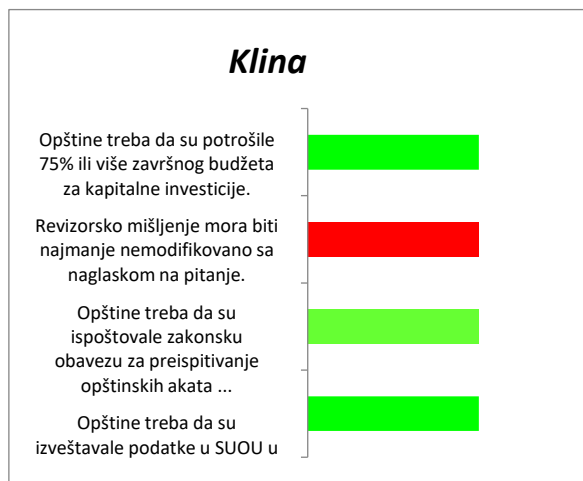


## Pregled rezultata za 2022. godinu za grant opštinskog učinka - Opština Klina

### Procena minimalnih uslova za 2024. godinu

Opština Klina se nije kvalifikovala za grant opštinskog učinka za 2024. godinu.

Minimalni uslov broj 3 (revizijsko mišljenje mora biti najmanje nemodifikovano sa naglaskom na pitanja) nije ispunjen.



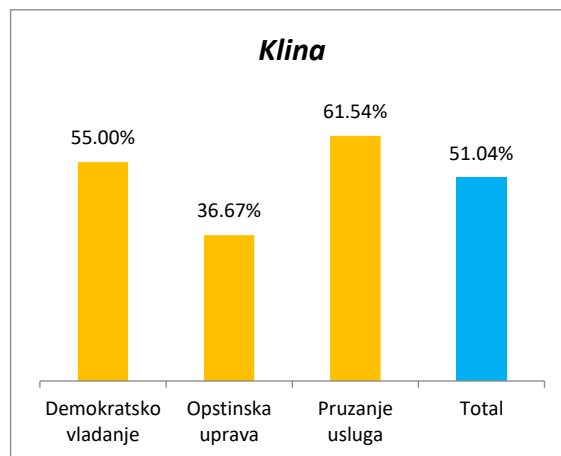
### Procena pokazatelja učinka za 2022. godinu

Prosečan učinak Opštine Klina u 29 procenjenih pokazatelja je 49 bodova od ukupno 96 moguća boda (51.04%).

Prosečan učinak u 13 pokazatelja procenjenih u okviru teme „Demokratsko upravljanje“ je 22 bod od ukupno 40 mogućih bodova (55.00%).

Prosečan učinak u 8 pokazatelja procenjenih u okviru teme „Opštinsko upravljanje“ je 11 bodova od ukupno 30 mogućih bodova (36.67%).

Prosečan učinak u 8 pokazatelja procenjenih u okviru teme „Pružanje usluga“ je 16 bodova od ukupno 26 mogućih bodova (61.54%).

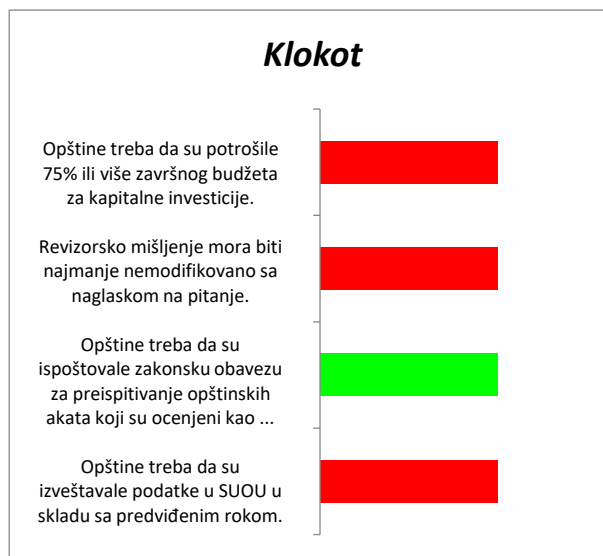


## Pregled rezultata za 2022. godinu za grant opštinskog učinka - Opština Klokot

### Procena minimalnih uslova za 2024. godinu

Opština Klokot se nije kvalifikovala za grant opštinskog učinka za 2024. godinu.

Minimalni uslovi broj 1 (Opštine treba da su izveštavale podatke u SUOU u skladu sa predviđenim rokom), broj 3 (revizorsko mišljenje mora biti najmanje nemodifikovano sa naglaskom na pitanja) i broj 4 (stopa korišćenja budžeta za kapitalne investicije za 2022. godinu bude najmanje 75%) nisu ispunjeni.



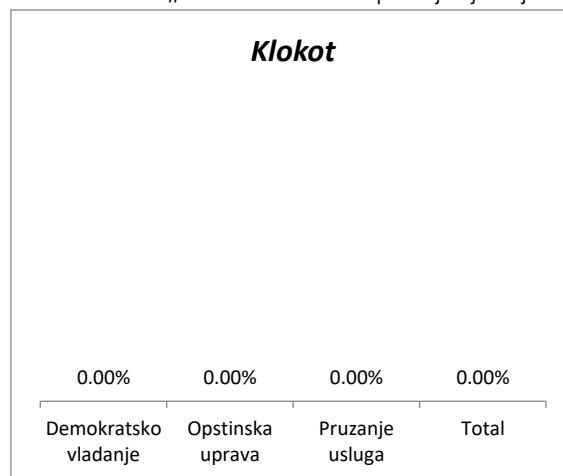
### Procena pokazatelja učinka za 2022. godinu

Prosečan učinak Opštine Klokot u 29 procenjenih pokazatelja je 0 bodova od ukupno 96 moguća boda (0.00%).

Prosečan učinak u 13 pokazatelja procenjenih u okviru teme „Demokratsko upravljanje“ je 0 bodova od ukupno 40 mogućih bodova (0.00%).

Prosečan učinak u 8 pokazatelja procenjenih u okviru teme „Opštinsko upravljanje“ je 0 bodova od ukupno 30 mogućih bodova (0.00%).

Prosečan učinak u 8 pokazatelja procenjenih u okviru teme „Pružanje usluga“ je 0 bodova od ukupno 26 mogućih bodova (0.00%).

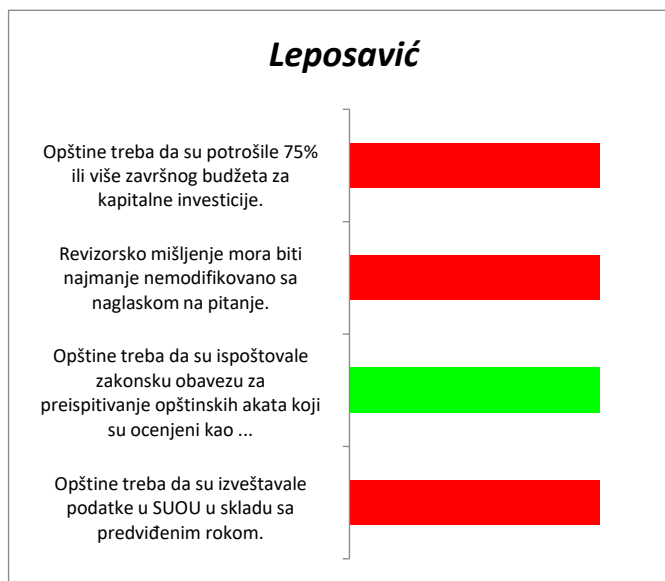


## Pregled rezultata za 2022. godinu za grant opštinskog učinka - Opština Leposavić

### Procena minimalnih uslova za 2024. godinu

Opština Leposavić se nije kvalifikovala za grant opštinskog učinka za 2024. godinu.

Minimalni uslovi broj 1 (Opštine treba da su izveštavale podatke u SUOU u skladu sa predviđenim rokom), broj 3 (revizorsko mišljenje mora biti najmanje nemodifikovano sa naglaskom na pitanja) i broj 4 (stopa korišćenja budžeta za kapitalne investicije za 2022. godinu bude najmanje 75%) nisu ispunjeni.



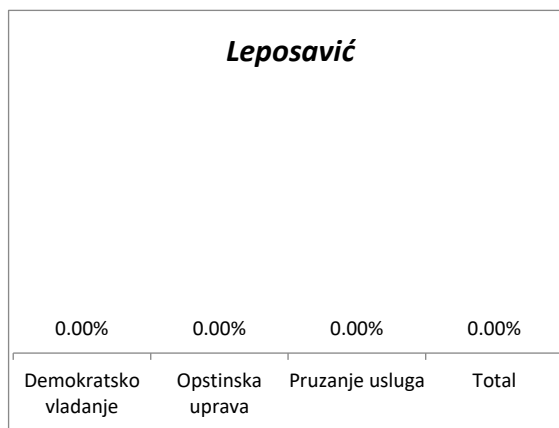
### Procena pokazatelja učinka za 2022. godinu

Prosečan učinak Opštine Leposavić u 29 procenjenih pokazatelja je 0 boda od ukupno 96 moguća boda (0.00%).

Prosečan učinak u 13 pokazatelja procenjenih u okviru teme „Demokratsko upravljanje“ je 0 bod od ukupno 40 mogućih bodova (0.00%).

Prosečan učinak u 8 pokazatelja procenjenih u okviru teme „Opštinsko upravljanje“ je 0 bod od ukupno 30 mogućih bodova (0.00%).

Prosečan učinak u 8 pokazatelja procenjenih u okviru teme „Pružanje usluga“ je 0 bodova od ukupno 26 mogućih bodova (0.00%).

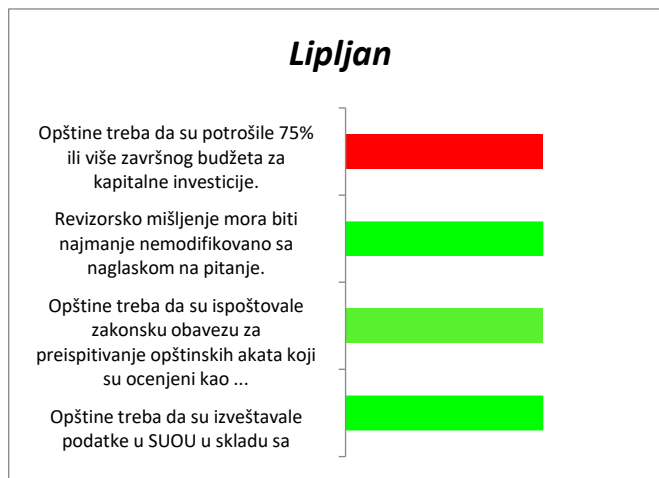


## Pregled rezultata za 2022. godinu za grant opštinskog učinka - Opština Lipljan

### Procena minimalnih uslova za 2024. godinu

Opština Lipljan se nije kvalifikovala za grant opštinskog učinka za 2024. godinu.

Minimalni uslov broj 4 (opštine moraju potrošiti 75% ili više završnog budžeta na kapitalne investicije) nije ispunjen.



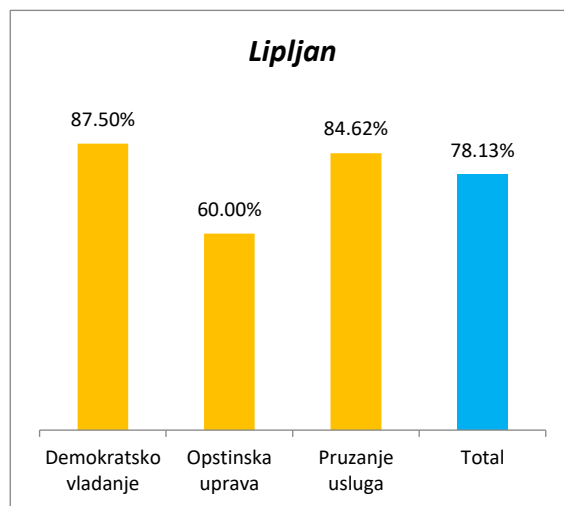
### Procena pokazatelja učinka za 2022. godinu

Prosečan učinak Opštine Lipljan u 29 procenjenih pokazatelja je 75 bodova od ukupno 96 moguća boda (78.13%).

Prosečan učinak u 13 pokazatelja procenjenih u okviru teme „Demokratsko upravljanje“ iznosi 35 bodova od ukupno 40 mogućih bodova (87.50%).

Prosečan učinak u 8 pokazatelja procenjenih u okviru teme „Opštinsko upravljanje“ je 18 bodova od ukupno 30 mogućih bodova (60.00%).

Prosečan učinak u 8 pokazatelja procenjenih u okviru teme „Pružanje usluga“ je 22 boda od ukupno 26 mogućih bodova (84.62%).

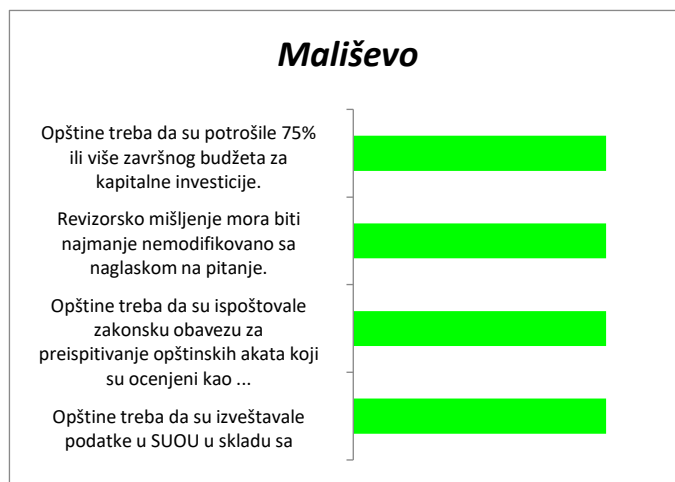


## Pregled rezultata za 2022. godinu za grant opštinskog učinka - Opština Mališevo

### Procena minimalnih uslova za 2024. godinu

Opština Mališevo se kvalifikovala za grant opštinskog učinka za 2024. godinu.

Opština je ispunila četiri minimalna uslova.



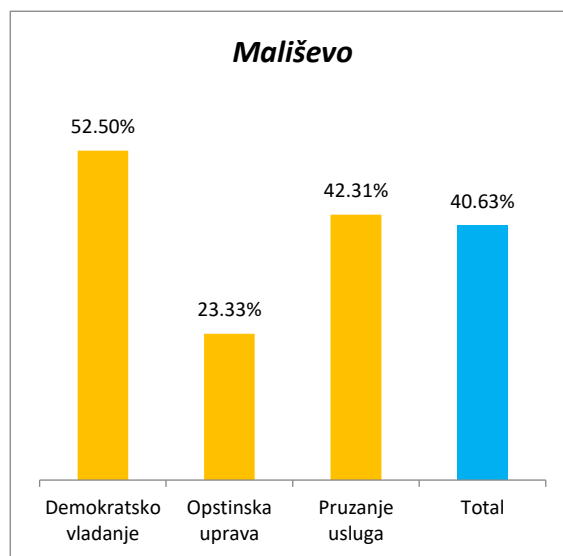
### Procena pokazatelja učinka za 2022. godinu

Prosečni učinak Opštine Mališevo za 29 procenjenih pokazatelja iznosi 39 bodova od ukupno 96 mogućih bodova (40.63%).

Prosečni učinak za 13 pokazatelja procenjenih u okviru teme „Demokratsko upravljanje“ iznosi 21 bodova od ukupno 40 mogućih bodova (52.50%).

Prosečni učinak za 8 pokazatelja procenjenih u okviru teme „Opštinsko upravljanje“ iznosi 7 bodova od ukupno 30 mogućih bodova (23.33%).

Prosečni učinak za 8 pokazatelja procenjenih u okviru teme „Pružanje usluga“ iznosi 11 bodova od ukupno 26 mogućih bodova (42.31%).



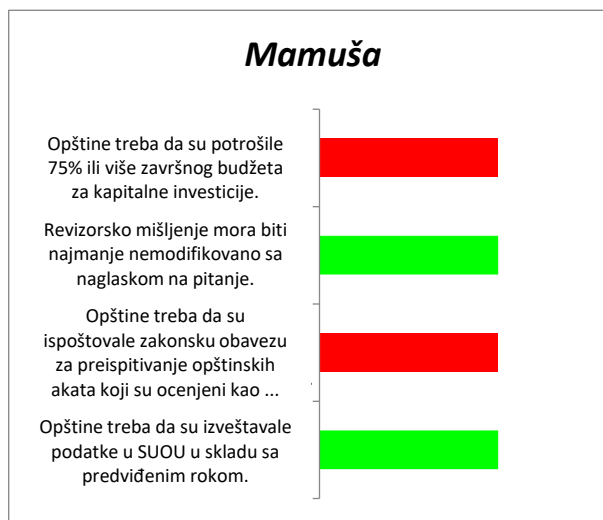


## Pregled rezultata za 2022. godinu za grant opštinskog učinka – Opština Mamuša

### Procena minimalnih uslova za 2024. godinu

Opština Mamuša se nije kvalifikovala za grant opštinskog učinka za 2024. godinu.

Minimalni uslov broj 2 da opštine treba da poštuju zakonsku obavezu da preispituju procenjene opštinske akte i minimalni uslov, i broj 4 (opštine treba da su potrošile 75% ili više završnog budžeta za kapitalne investicije) nisu ispunjeni.



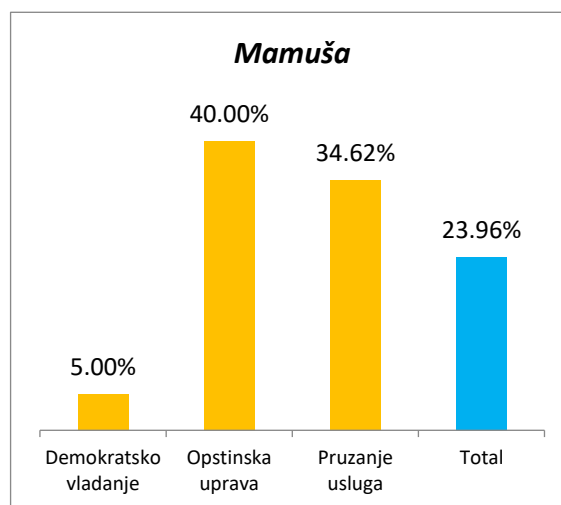
### Procena pokazatelja učinka za 2022. godinu

Prosečni učinak Opštine Mamuša u 29 procenjenih pokazatelja iznosi 23 bodova od ukupno 96 mogućih bodova (23.96%).

Prosečni učinak za 13 pokazatelja procenjenih u okviru teme „Demokratsko upravljanje“ iznosi 2 bodova od ukupno 40 mogućih bodova (5.00%).

Prosečni učinak za 8 pokazatelja procenjenih u okviru teme „Opštinsko upravljanje“ iznosi 12 bodova od ukupno 30 mogućih bodova (40.00%).

Prosečni učinak za 8 pokazatelja procenjenih u okviru teme „Pružanje usluga“ iznosi 9 bodova od ukupno 26 mogućih bodova (34.62%).



## Pregled rezultata za 2022. godinu za grant opštinskog učinka - Opština Južna Mitrovica

### Procena minimalnih uslova za 2024. godinu

Opština Južna Mitrovica se nije kvalifikovala za grant opštinskog učinka za 2024. godinu.

Minimalni uslov broj 3 (mišljenje revizije treba da bude barem nemodifikovano sa naglaskom pitanja) nije ispunjen.



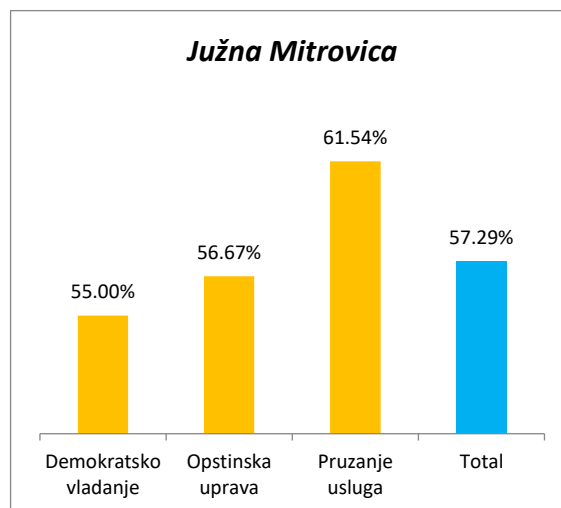
### Procena pokazatelja učinka za 2022. godinu

Prosečni učinak Opštine Južna Mitrovica za 29 procenjenih pokazatelja iznosi 55 bod od ukupno 96 mogućih bodova (57.29%).

Prosečni učinak za 13 pokazatelja procenjenih u okviru teme „Demokratsko upravljanje“ iznosi 22 bodova od ukupno 40 mogućih bodova (55.00%).

Prosečni učinak za 8 pokazatelja procenjenih u okviru teme „Opštinsko upravljanje“ iznosi 17 bodova od ukupno 30 mogućih bodova (56.67%).

Prosečni učinak za 8 pokazatelja procenjenih u okviru teme „Pružanje usluga“ iznosi 16 bodova od ukupno 26 mogućih bodova (61.54%).

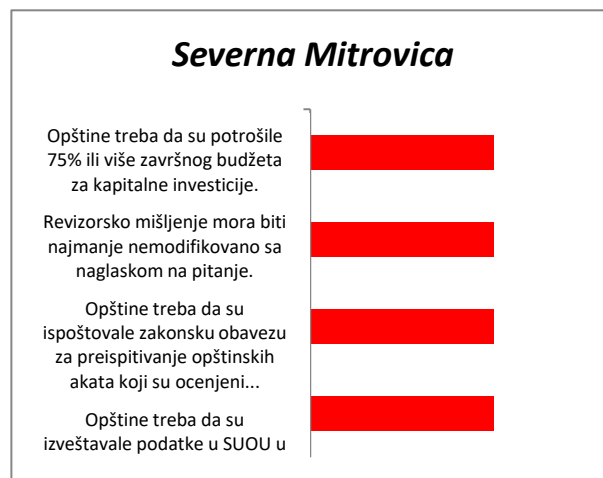


## Pregled rezultata za 2022. godinu za grant opštinskog učinka - Opština Severna Mitrovica

### Procena minimalnih uslova za 2024. godinu

Opština Severna Mitrovica se nije kvalifikovala za grant opštinskog učinka za 2024. godinu.

Minimalni uslov: broj 1 (Opštine treba da su izveštavale podatke u SUOU u skladu sa predviđenim rokom), broj 2 (opštine moraju preispitati sve opštinske akte koje su nadzorni organi procenili kao nezakonitim u skladu sa zakonskim zahtevima) i broj 3 (mišljenje revizije treba da bude barem nemodifikovano naglaskom pitanja); i broj 4 (Opštine moraju potrošiti 75% ili više od konačnog budžeta na kapitalne investicije) nisu ispunjeni.



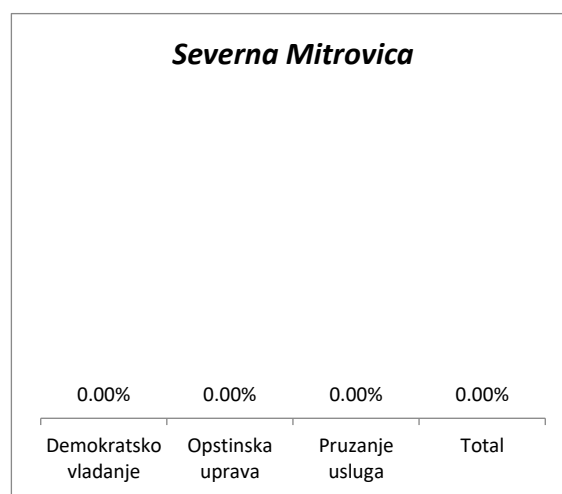
### Procena pokazatelja učinka za 2021. godinu

Prosečni učinak Opštine Severna Mitrovica za 29 procenjenih pokazatelja iznosi 0 boda od ukupno 96 mogućih bodova (0.00%).

Prosečni učinak za 13 pokazatelja procenjenih u okviru teme „Demokratsko upravljanje“ iznosi 0 bodova od ukupno 40 mogućih bodova (0.00%).

Prosečni učinak za 8 pokazatelja procenjenih u okviru teme „Opštinsko upravljanje“ iznosi 0 bodova od ukupno 30 mogućih bodova (0.00%).

Prosečni učinak za 8 pokazatelja procenjenih u okviru teme „Pružanje usluga“ iznosi 0 bodova od ukupno 26 mogućih bodova (0.00%).

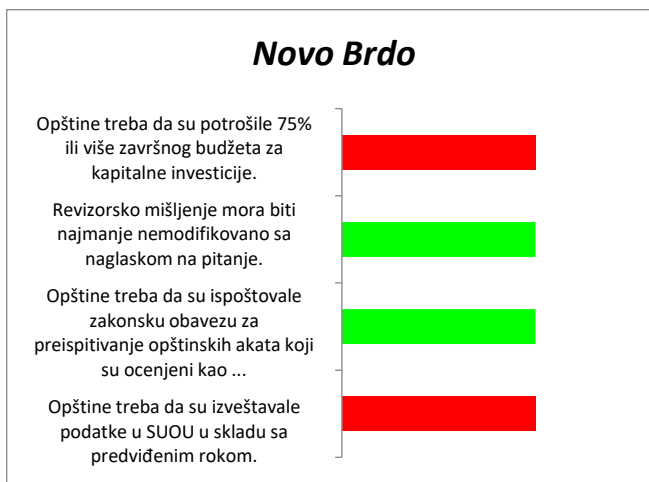


## Pregled rezultata za 2022. godinu za grant opštinskog učinka - Opština Novo Brdo

### Procena minimalnih uslova za 2024. godinu

Opština Novo Brdo se nije kvalifikovala za grant opštinskog učinka za 2024. godinu.

Minimalni uslov: broj 1 (Opštine treba da su izveštavale podatke u SUOU u skladu sa predviđenim rokom), i broj 4 (Opštine moraju potrošiti 75% ili više od konačnog budžeta na kapitalne investicije) nisu ispunjeni.




### Procena pokazatelja učinka za 2022. godinu

Prosečni učinak Opštine Novo Brdo u 29 procenjenih pokazatelja iznosi 0 bodova od ukupno 96 mogućih bodova (0.00%).

Prosečni učinak za 13 pokazatelja procenjenih u okviru teme „Demokratsko upravljanje“ iznosi 0 bodova od ukupno 40 mogućih bodova (0.00%).

Prosečni učinak za 8 pokazatelja procenjenih u okviru teme „Opštinsko upravljanje“ iznosi 0 bodova od ukupno 30 mogućih bodova (0.00%).

Prosečni učinak za 8 pokazatelja procenjenih u okviru teme „Pružanje usluga“ iznosi 0 bodova od ukupno 26 mogućih bodova (0.00%).

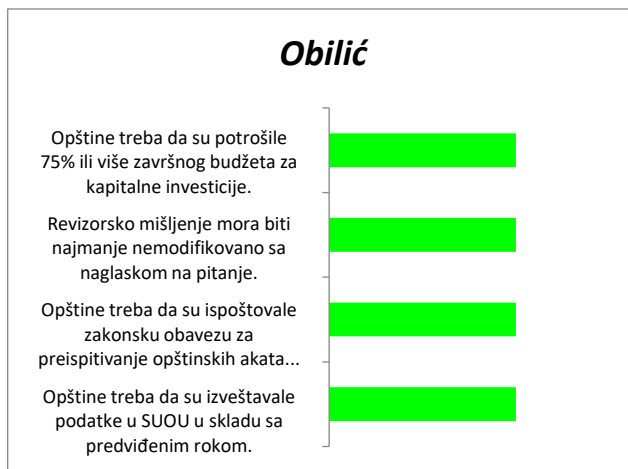


## Pregled rezultata za 2022. godinu za grant opštinskog učinka - Opština Obilić

### Procena minimalnih uslova za 2024. godinu

Opština Obilić se kvalifikovala za grant opštinskog učinka za 2024. godinu.

Opština je ispunila svih četiri minimalnih uslova.



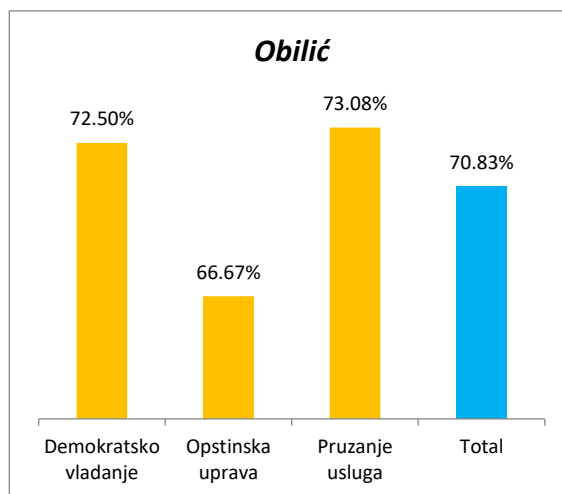
### Procena pokazatelja učinka za 2021. godinu

Prosečni učinak Opštine Obilić za 29 procenjenih pokazatelja iznosi 68 bodova od ukupno 96 mogućih bodova (70.83%).

Prosečni učinak za 13 pokazatelja procenjenih u okviru teme „Demokratsko upravljanje“ iznosi 29 bodova od ukupno 40 mogućih bodova (72.50%).

Prosečni učinak za 8 pokazatelja procenjenih u okviru teme „Opštinsko upravljanje“ iznosi 20 bodova od ukupno 30 mogućih bodova (66.67%).

Prosečni učinak za 8 pokazatelja procenjenih u okviru teme „Pružanje usluga“ iznosi 19 bodova od ukupno 26 mogućih bodova (73.08%).

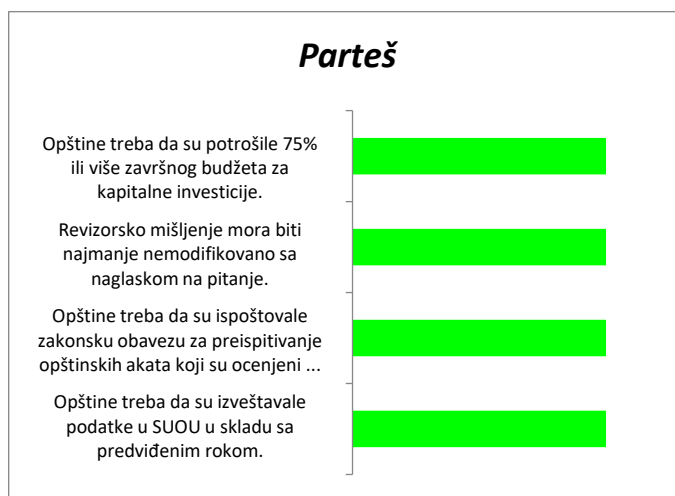


## Pregled rezultata za 2022. godinu za grant opštinskog učinka - Opština Parteš

### Procena minimalnih uslova za 2024. godinu

Opština Parteš se kvalifikovala za grant opštinskog učinka za 2024. godinu.

Opština je ispunila svih četiri minimalnih uslova.



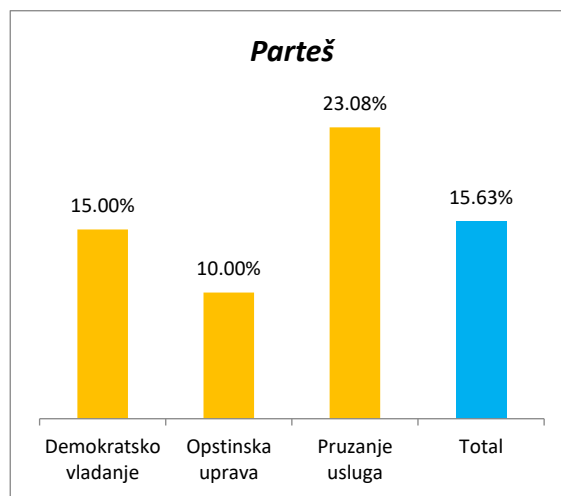
### Procena pokazatelja učinka za 2022. godinu

Prosečni učinak Opštine Parteš u 29 procenjenih pokazatelja iznosi 15 bodova od ukupno 96 mogućih bodova (15.63%).

Prosečni učinak za 13 pokazatelja procenjenih u okviru teme „Demokratsko upravljanje“ iznosi 6 bodova od ukupno 40 mogućih bodova (15.00%).

Prosečni učinak za 8 pokazatelja procenjenih u okviru teme „Opštinsko upravljanje“ iznosi 3 bodova od ukupno 30 mogućih bodova (10.00%).

Prosečni učinak za 8 pokazatelja procenjenih u okviru teme „Pružanje usluga“ iznosi 6 bodova od ukupno 26 mogućih bodova (23.08%).

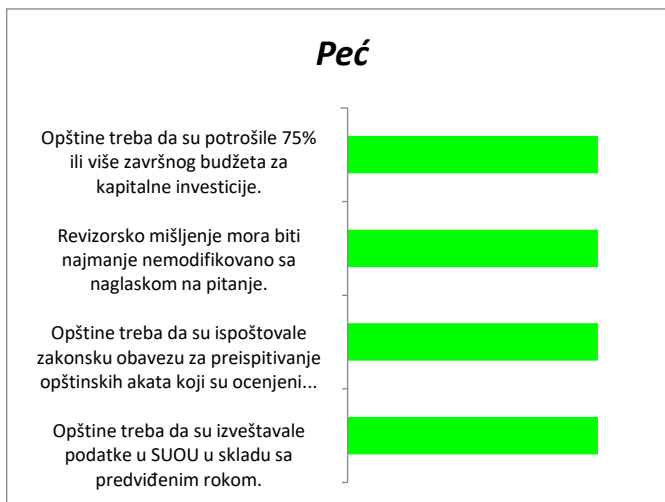


## Pregled rezultata za 2022. godinu za grant opštinskog učinka - Opština Peć

### Procena minimalnih uslova za 2024. godinu

Opština Peć se se kvalifikovala za grant opštinskog učinka za 2024. godinu.

Opština je ispunila svih četiri minimalnih uslova.



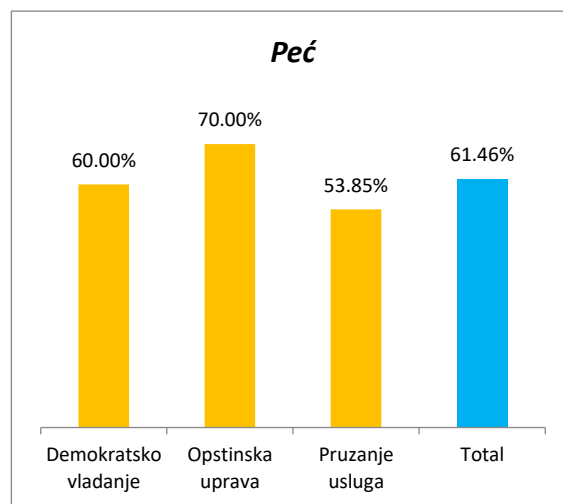
### Procena pokazatelja učinka za 2022. godinu

Prosečni učinak Opštine Peć za 29 procenjenih pokazatelja iznosi 59 bod od ukupno 96 mogućih bodova (61.46%).

Prosečni učinak za 13 pokazatelja procenjenih u okviru oblasti „Demokratsko upravljanje“ iznosi 24 bodova od ukupno 40 mogućih bodova (60.00%).

Prosečni učinak za 8 pokazatelja procenjenih u okviru teme „Opštinsko upravljanje“ iznosi 21 bodova od ukupno 30 mogućih bodova (70.00%).

Prosečni učinak za 8 pokazatelja procenjenih u okviru teme „Pružanje usluga“ iznosi 14 bodova od ukupno 26 mogućih bodova (53.85%).

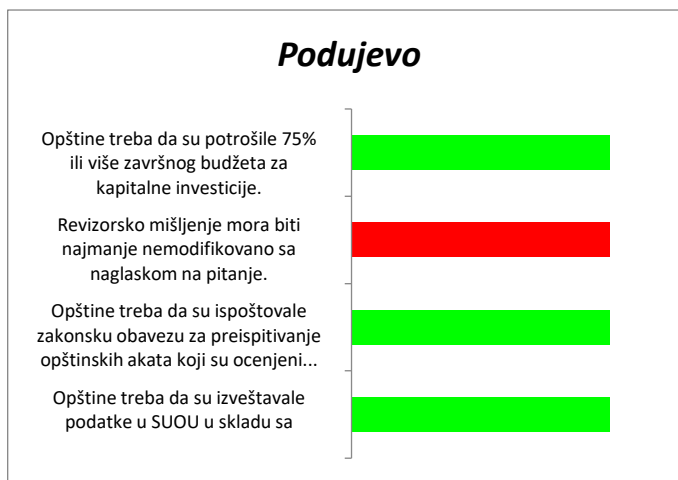


## Pregled rezultata za 2022. godinu za grant opštinskog učinka - Opština Podujevo

### Procena minimalnih uslova za 2024. godinu

Opština Podujevo se nije kvalifikovala za grant opštinskog učinka za 2024. godinu.

Minimalnu uslov broj 3 (revizorsko mišljenje mora biti najmanje nemodifikovano sa naglaskom na pitanje) nije ispunjen.



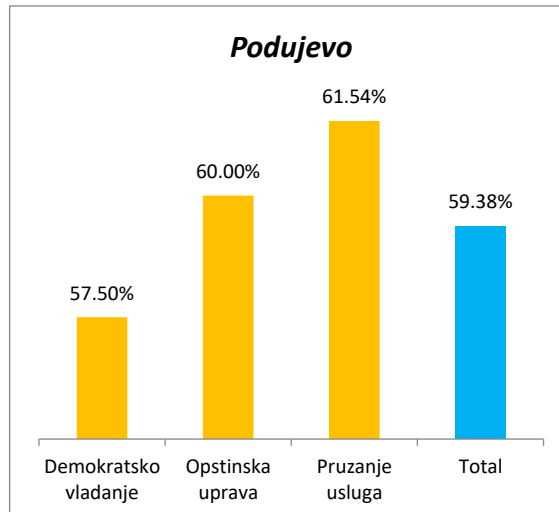
### Procena pokazatelja učinka za 2022. godinu

Prosečni učinak Opštine Podujevo za 29 procenjenih pokazatelja iznosi 57 bodova od ukupno 96 mogućih bodova (59.38%).

Prosečni učinak za 13 pokazatelja procenjenih u okviru teme „Demokratsko upravljanje“ iznosi 23 bodova od ukupno 40 mogućih bodova (57.50%).

Prosečni učinak za 8 pokazatelja procenjenih u okviru teme „Opštinsko upravljanje“ iznosi 18 bodova od ukupno 30 mogućih bodova (60.00%).

Prosečni učinak za 8 pokazatelja procenjenih u okviru teme „Pružanje usluga“ iznosi 16 bodova od ukupno 26 mogućih bodova (61.54%).



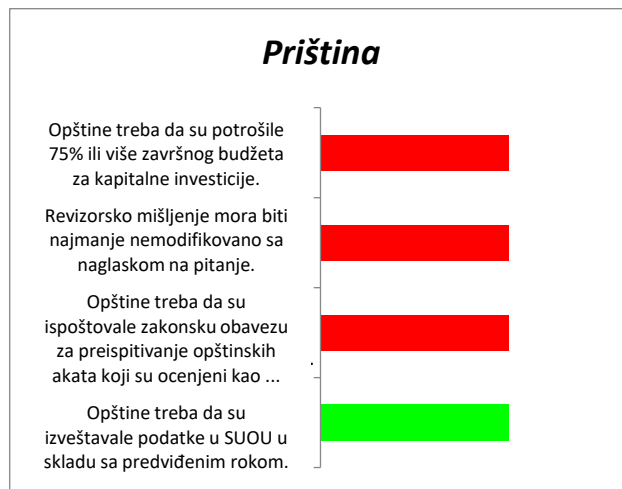


## Pregled rezultata za 2022. godinu za grant opštinskog učinka - Opština Priština

### Procena minimalnih uslova za 2024. godinu

Opština Priština se nije kvalifikovala za grant opštinskog učinka za 2024. godinu.

Minimalni uslovi: broj 2 (opštine moraju preispitati sve opštinske akte koje su nadzorni organi procenili kao nezakonitim u skladu sa zakonskim zahtevima) i broj 3 (mišljenje revizora treba da bude barem nemodifikovano naglaskom pitanja); broj 4 (opštine moraju potrošiti 75% ili više od konačnog budžeta na kapitalne investicije) nisu ispunjeni.



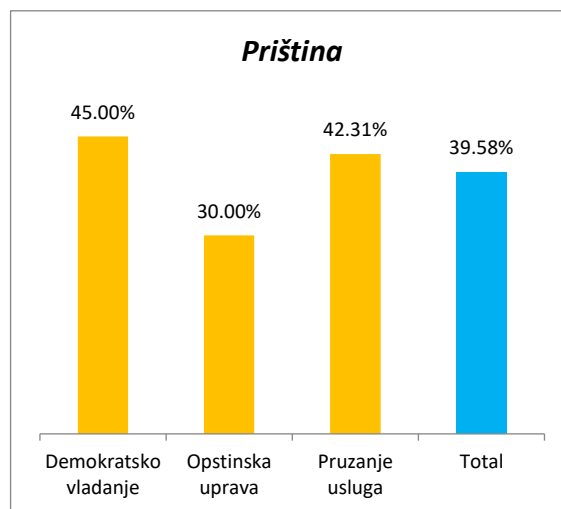
### Procena pokazatelja učinka za 2022. godinu

Prosečni učinak Opštine Priština za 29 procenjenih pokazatelja iznosi 38 bodova od ukupno 96 mogućih bodova (39.58%).

Prosečni učinak za 13 pokazatelja procenjenih u okviru teme „Demokratsko upravljanje“ iznosi 18 bodova od ukupno 40 mogućih bodova (45.00%).

Prosečni učinak za 8 pokazatelja procenjenih u okviru teme „Opštinsko upravljanje“ iznosi 9 bodova od ukupno 30 mogućih bodova (30.00%).

Prosečni učinak za 8 pokazatelja procenjenih u okviru teme „Pružanje usluga“ iznosi 11 bodova od ukupno 26 mogućih bodova (42.31%).

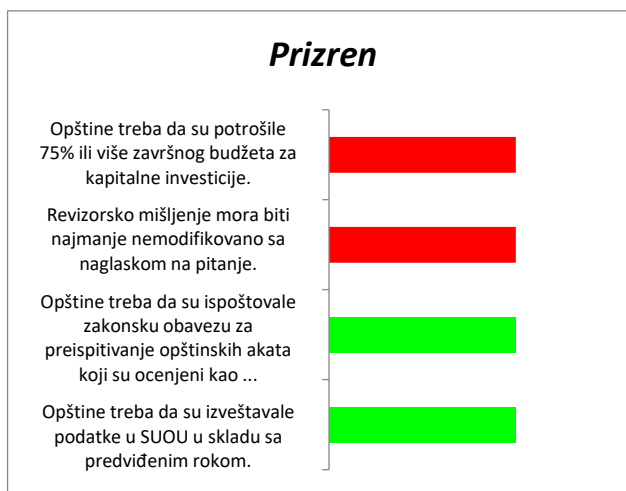


## Pregled rezultata za 2022. godinu za grant opštinskog učinka - Opština Prizren

### Procena minimalnih uslova za 2024. godinu

Opština Prizren se nije kvalifikovala za grant opštinskog učinka za 2024. godinu.

Minimalni uslov 1 i minimalni uslov 3 (mišljenje revizije treba da bude barem nemodifikovano naglaskom pitanja) i broj 4 (opštine treba da su potrošile 75% ili više završnog budžeta za kapitalne investicije) nisu ispunjeni.



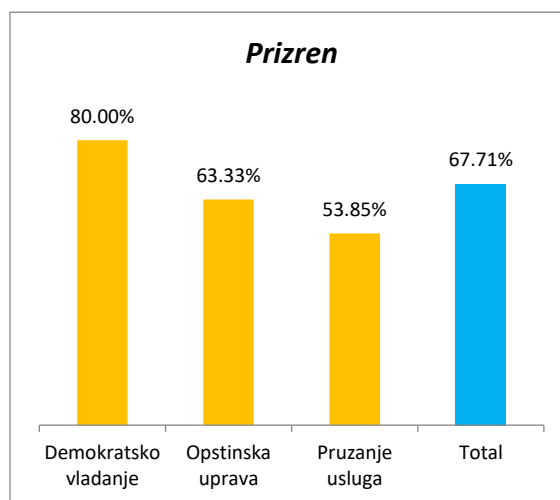
### Procena pokazatelja učinka za 2022. godinu

Prosečni učinak Opštine Prizren za 29 procenjenih pokazatelja iznosi 65 bodova od ukupno 96 mogućih bodova (67.71%).

Prosečni učinak za 13 pokazatelja procenjenih u okviru teme „Demokratsko upravljanje“ iznosi 32 bodova od ukupno 40 mogućih bodova (80.00%).

Prosečni učinak za 8 pokazatelja procenjenih u okviru teme „Opštinsko upravljanje“ iznosi 19 bodova od ukupno 30 mogućih bodova (63.33%).

Prosečni učinak za 8 pokazatelja procenjenih u okviru teme „Pružanje usluga“ iznosi 14 bodova od ukupno 26 mogućih bodova (53.85%).

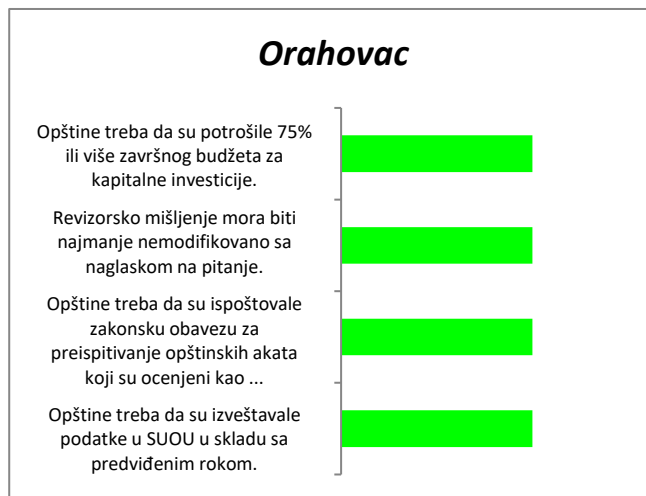


## Pregled rezultata za 2022. godinu za grant opštinskog učinka - Opština Orahovac

### Procena minimalnih uslova za 2024. godinu

Opština Orahovac se se kvalifikovala za grant opštinskog učinka za 2024. godinu.

Opština je ispunila svih četiri minimalnih uslova.



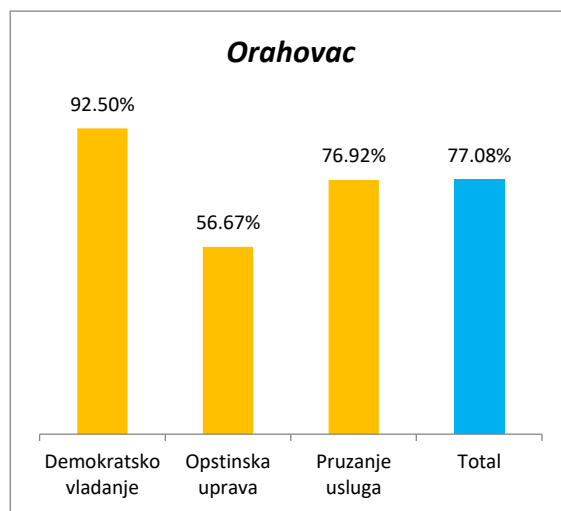
### Procena pokazatelja učinka za 2022. godinu

Prosečni učinak Opštine Orahovac za 29 procenjenih pokazatelja iznosi 74 bodova od ukupno 96 mogućih bodova (77.08%).

Prosečni učinak za 13 pokazatelja procenjenih u okviru teme „Demokratsko upravljanje“ iznosi 37 boda od ukupno 40 mogućih bodova (92.50%).

Prosečni učinak za 8 procenjenih pokazatelja u okviru teme „Opštinsko upravljanje“ iznosi 17 bodova od ukupno 30 mogućih bodova (56.67%).

Prosečan učinak za 8 pokazatelja procenjenih u okviru teme „Pružanje usluga“ iznosi 20 bodova od ukupno 26 mogućih bodova (76.92%).

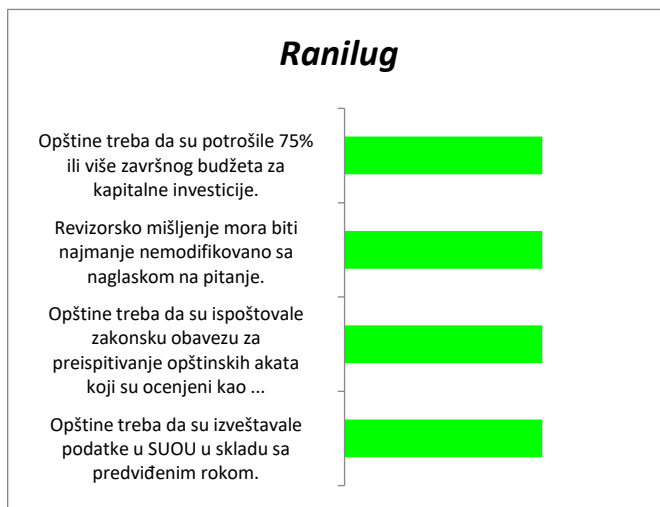


## Pregled rezultata za 2022. godinu za grant opštinskog učinka - Opština Ranilug

### Procena minimalnih uslova za 2024. godinu

Opština Ranilug se se kvalifikovala za grant opštinskog učinka za 2024. godinu.

Opština je ispunila svih četiri minimalnih uslova.



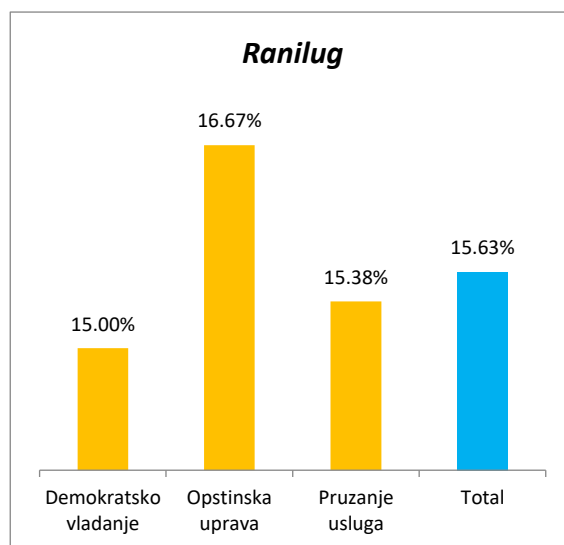
### Procena pokazatelja učinka za 2022. godinu

Prosečni učinak Opštine Ranilug za 29 procenjenih pokazatelja iznosi 15 bodova od ukupno 96 mogućih bodova (15.63%).

Prosečni učinak za 13 procenjenih pokazatelja u okviru teme „Demokratsko upravljanje“ iznosi 6 bod od ukupno 40 mogućih bodova (15.00%).

Prosečni učinak za 8 procenjenih pokazatelja u okviru teme „Opštinsko upravljanje“ iznosi 5 bodova od ukupno 30 mogućih bodova (16.67%).

Prosečni učinak za 8 pokazatelja procenjenih u okviru teme „Pružanje usluga“ iznosi 4 bodova od ukupno 26 mogućih bodova (15.38%).




## Pregled rezultata za 2022. godinu za grant opštinskog učinka - Opština Štrpce

### Procena minimalnih uslova za 2024. godinu

Opština Štrpce se nije kvalifikovala za grant opštinskog učinka za 2024. godinu.

Minimalni uslov broj 1 (Opštine treba da su izveštavale podatke u SUOU u skladu sa predviđenim rokom) i minimalni uslov broj četiri (Opštine treba da su potrošile 75% ili više završnog budžeta za kapitalne investicije) nisu ispunjeni.



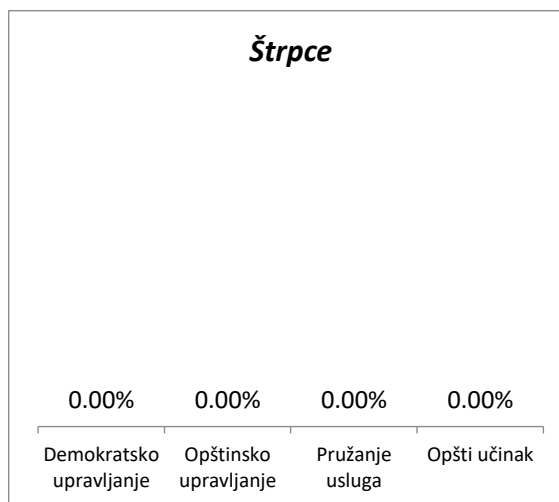
### Procena pokazatelja učinka za 2022. godinu

Prosečni učinak Opštine Štrpce za 29 procenjenih pokazatelja iznosi 0 bodova od ukupno 96 mogućih bodova (0.00%).

Prosečni učinak za 13 procenjenih pokazatelja u okviru teme „Demokratsko upravljanje“ iznosi 0 bodova od ukupno 40 mogućih bodova (0.00%).

Prosečni učinak za 8 procenjenih pokazatelja u okviru teme „Opštinsko upravljanje“ iznosi 0 bod od ukupno 30 mogućih bodova (0.00%).

Prosečni učinak za 8 pokazatelja procenjenih u okviru teme „Pružanje usluga“ iznosi 0.00 bodova od ukupno 26 mogućih bodova (0.00%).

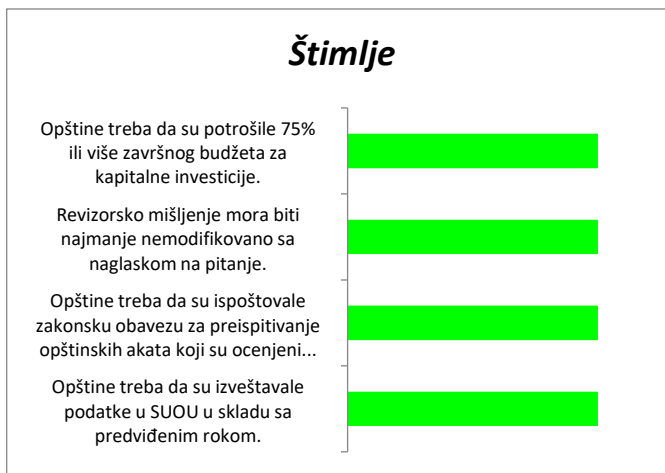


## Pregled rezultata za 2022. godinu za grant opštinskog učinka - Opština Štimlje

### Procena minimalnih uslova za 2024. godinu

Opština Štimlje se se kvalifikovala za grant opštinskog učinka za 2024. godinu.

Opština je ispunila svih četiri minimalnih uslova.



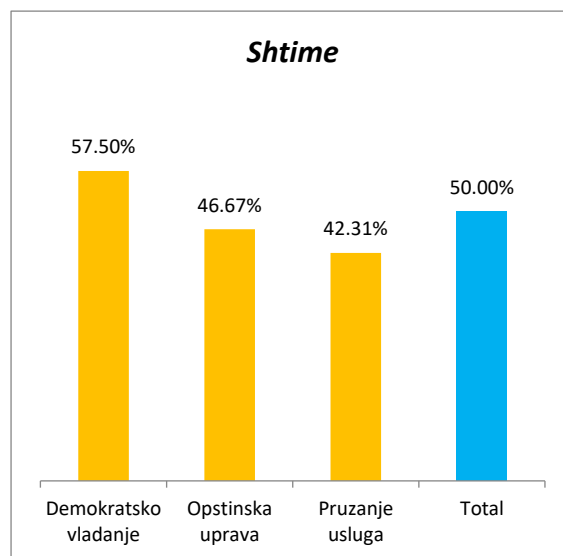
### Procena pokazatelja učinka za 2022. godinu

Prosečni učinak Opštine Štimlje za 29 procenjenih pokazatelja iznosi 48 bodova od ukupno 96 mogućih bodova (50.00%).

Prosečni učinak za 13 procenjenih pokazatelja u okviru teme „Demokratsko upravljanje“ iznosi 23 bodova od ukupno 40 mogućih bodova (57.50%).

Prosečni učinak za 8 procenjenih pokazatelja u okviru teme „Opštinsko upravljanje“ iznosi 14 bodova od ukupno 30 mogućih bodova (46.67%).

Prosečni učinak za 8 pokazatelja procenjenih u okviru teme „Pružanje usluga“ iznosi 11 bodova od ukupno 26 mogućih bodova (42.31%).

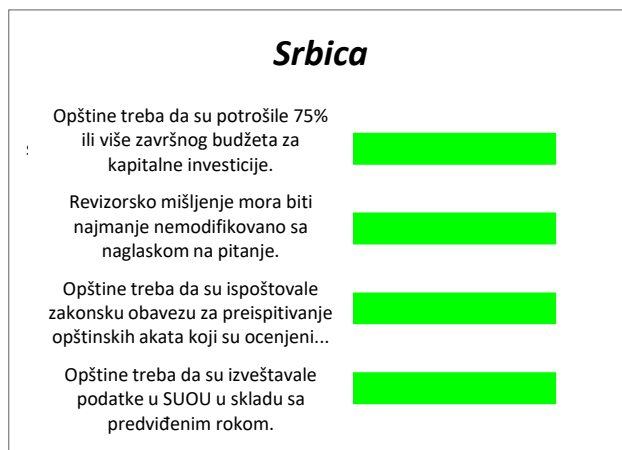


## Pregled rezultata za 2022. godinu za grant opštinskog učinka - Opština Srbica

### Procena minimalnih uslova za 2024. godinu

Opština Srbica se se kvalifikovala za grant opštinskog učinka za 2024. godinu.

Opština je ispunila svih četiri minimalnih uslova.



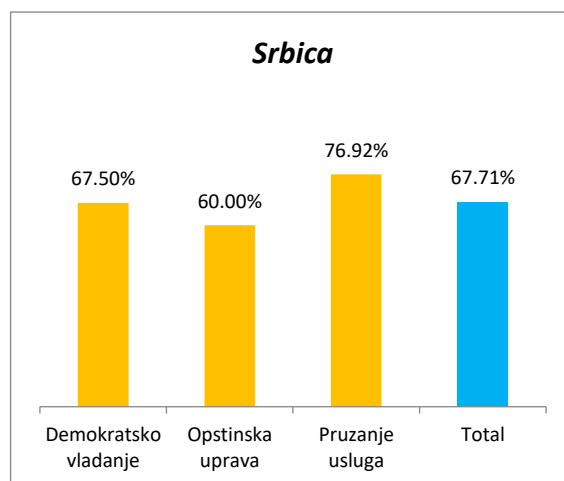
### Procena pokazatelja učinka za 2022 godinu

Prosečni učinak Opštine Srbica za 29 procenjenih pokazatelja iznosi 65 bodova od ukupno 96 mogućih bodova (67.71%).

Prosečni učinak za 13 procenjenih pokazatelja u okviru teme „Demokratsko upravljanje“ iznosi 27 bodova od ukupno 40 mogućih bodova (67.50%).

Prosečni učinak za 8 procenjenih pokazatelja u okviru teme „Opštinsko upravljanje“ iznosi 18 bodova od ukupno 30 mogućih bodova (60.00%).

Prosečni učinak za 8 pokazatelja procenjenih u okviru teme „Pružanje usluga“ iznosi 20 bodova od ukupno 26 mogućih bodova (76.92%).

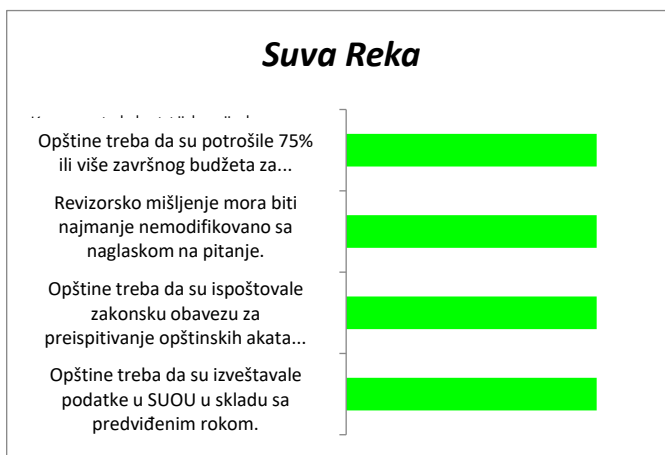


## Pregled rezultata za 2022. godinu za grant opštinskog učinka - Opština Suva Reka

### Procena minimalnih uslova za 2024. godinu

Opština Suva Reka se se kvalifikovala za grant opštinskog učinka za 2024. godinu.

Opština je ispunila svih četiri minimalnih uslova.



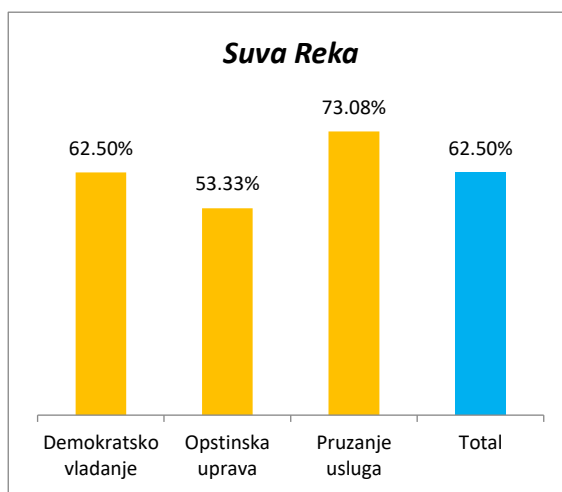
### Procena pokazatelja učinka za 2022. godinu

Prosečni učinak Opštine Suva Reka za 29 procenjenih pokazatelja iznosi 60 bodova od ukupno 96 mogućih bodova (62.50%).

Prosečni učinak za 13 procenjenih pokazatelja u okviru teme „Demokratsko upravljanje“ iznosi 25 bodova od ukupno 40 mogućih bodova (62.50%).

Prosečni učinak za 8 procenjenih pokazatelja u okviru teme „Opštinsko upravljanje“ iznosi 16 bodova od ukupno 30 mogućih bodova (53.33%).

Prosečni učinak za 8 pokazatelja procenjenih u okviru teme „Pružanje usluga“ iznosi 19 bodova od ukupno 26 mogućih bodova (73.08%).



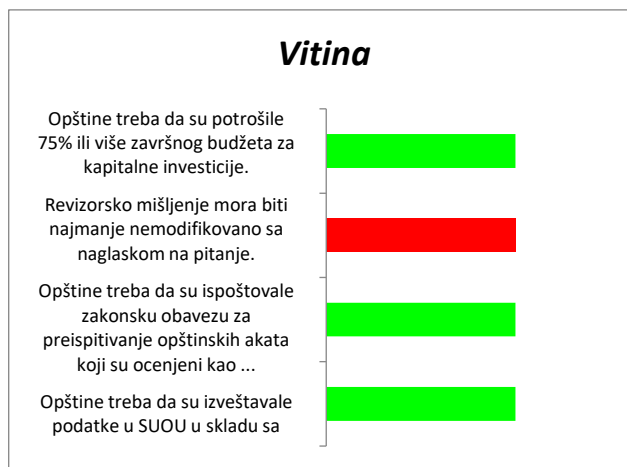


## Pregled rezultata za 2022. godinu za grant opštinskog učinka - Opština Vitina

### Procena minimalnih uslova za 2024. godinu

Opština Vitina se nije kvalifikovala za grant opštinskog učinka za 2024. godinu.

Minimalni uslovi: broj 3 (revizorsko mišljenje mora biti najmanje nemodifikovano sa naglaskom na pitanje.) nije ispunjeni



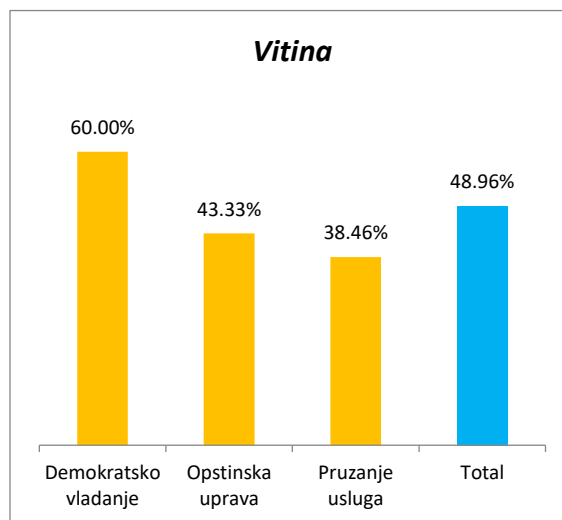
### Procena pokazatelja učinka za 2022. godinu

Prosečni učinak Opštine Vitina za 29 procenjenih pokazatelja iznosi 47 bodova od ukupno 96 mogućih bodova (48.96%).

Prosečni učinak za 13 procenjenih pokazatelja u okviru teme „Demokratsko upravljanje“ iznosi 24 bodova od ukupno 40 mogućih bodova (60.00%).

Prosečni učinak za 8 procenjenih pokazatelja u okviru teme „Opštinsko upravljanje“ iznosi 13 bodova od ukupno 30 mogućih bodova (43.33%).

Prosečni učinak za 8 pokazatelja procenjenih u okviru teme „Pružanje usluga“ iznosi 10 bodova od ukupno 26 mogućih bodova (38.46%).

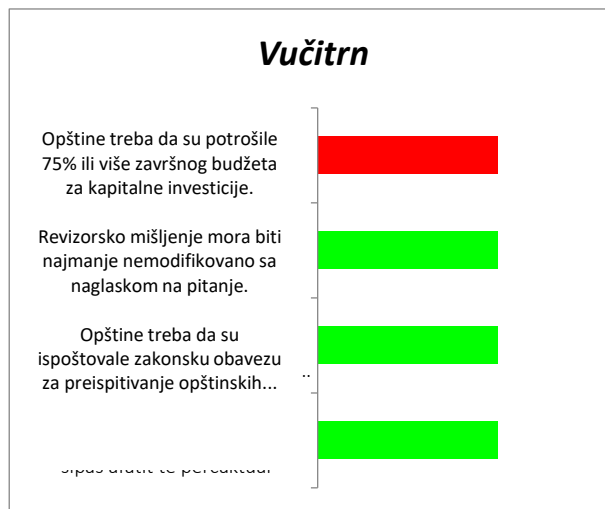


## Pregled rezultata za 2022. godinu za grant opštinskog učinka - Opština Vučitrn

### Procena minimalnih uslova za 2024. godinu

Opština Vučitrn se nije kvalifikovala za grant opštinskog učinka za 2024. godinu.

Minimalni uslovi: broj 4 (opštine moraju potrošiti 75% ili više od konačnog budžeta na kapitalne investicije) nije ispunjeni.



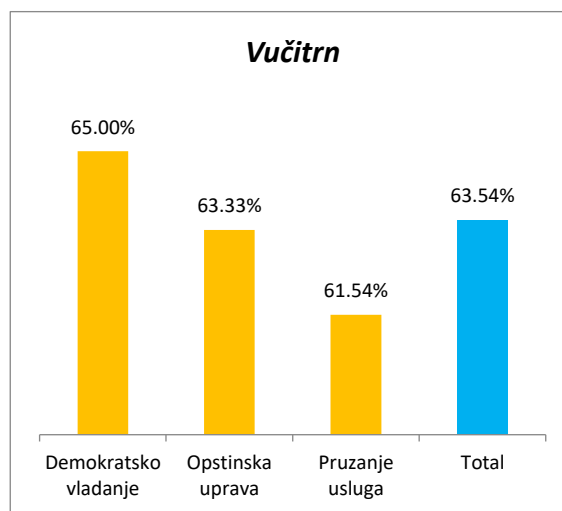
### Procena pokazatelja učinka za 2022. godinu

Prosečni učinak Opštine Vučitrn za 29 procenjenih pokazatelja iznosi 61 bodova od ukupno 96 mogućih bodova (63.54%)

Prosečni učinak za 13 procenjenih pokazatelja u okviru teme „Demokratsko upravljanje“ iznosi 26 bodova od ukupno 40 mogućih bodova (65.00%).

Prosečni učinak za 8 procenjenih pokazatelja u okviru teme „Opštinsko upravljanje“ iznosi 19 bodova od ukupno 30 mogućih bodova (63.33%).

Prosečni učinak za 8 pokazatelja procenjenih u okviru teme „Pružanje usluga“ iznosi 16 bodova od ukupno 26 mogućih bodova (61.54%).

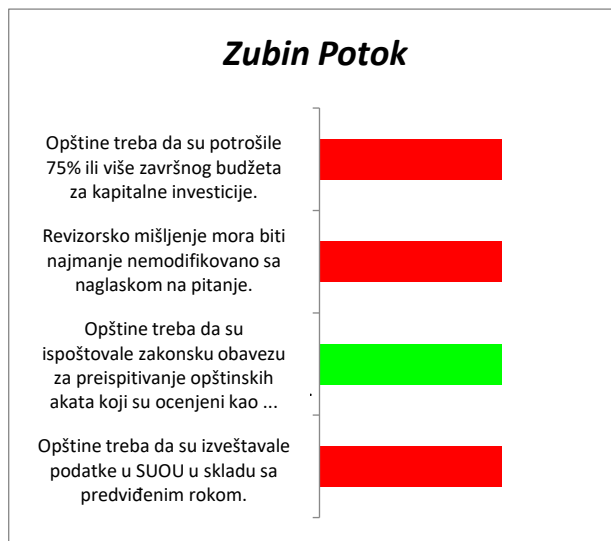


## Pregled rezultata za 2022. godinu za grant opštinskog učinka - Opština Zubin Potok

### Procena minimalnih uslova za 2024. godinu

Opština Zubin Potok se nije kvalifikovala za grant opštinskog učinka za 2024. godinu.

Minimalni uslov broj 1 (Opštine treba da su izveštavale podatke u SUOU u skladu sa predviđenim rokom), broj 3 (mišljenje revizora treba da bude barem nemodifikovano naglaskom pitanja) i broj 4 (stopa budžetske potrošnje za kapitalne investicije za 2022. godinu najmanje treba iznositi 75%) nisu ispunjeni.



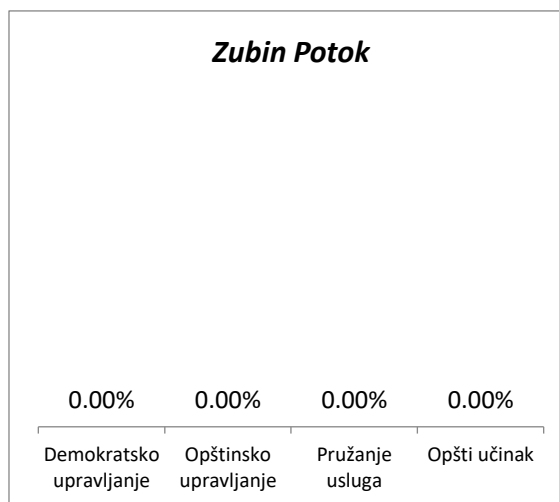
### Procena pokazatelja učinka za 2022. godinu

Prosečni učinak Opštine Zubin Potok za 29 procenjenih pokazatelja iznosi 0 bodova od ukupno 96 mogućih bodova (0.00%).

Prosečni učinak za 13 procenjenih pokazatelja u okviru teme „Demokratsko upravljanje“ iznosi 0 bodova od ukupno 40 mogućih bodova (0.00%).

Prosečni učinak za 8 procenjenih pokazatelja u okviru teme „Opštinsko upravljanje“ iznosi 0 bodova od ukupno 30 mogućih bodova (0.00%).

Prosečni učinak za 8 pokazatelja procenjenih u okviru teme „Pružanje usluga“ iznosi 0 bodova od ukupno 26 mogućih bodova (0.00%).

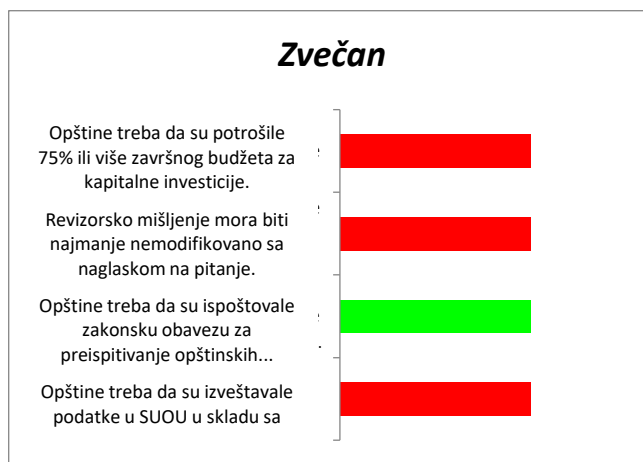


## Pregled rezultata za 2022. godinu za grant opštinskog učinka - Opština Zvečan

### Procena minimalnih uslova za 2024. godinu

Opština Zvečan se nije kvalifikovala za grant opštinskog učinka za 2024. godinu.

Minimalni uslov broj 1 (Opštine treba da su izveštavale podatke u SUOU u skladu sa predviđenim rokom), broj 3 (mišljenje revizora treba da bude barem nemodifikovano naglaskom pitanja) i broj 4 (stopa budžetske potrošnje za kapitalne investicije za 2022. godinu najmanje treba iznositi 75%) nisu ispunjeni.



### Procena pokazatelja učinka za 2022. godinu

Prosečni učinak Opštine Zvečan za 29 procenjenih pokazatelja iznosi 0 bod od ukupno 96 mogućih bodova (0.00%).

Prosečni učinak za 13 procenjenih pokazatelja u okviru teme „Demokratsko upravljanje“ iznosi 0 bodova od ukupno 40 mogućih bodova (0.00%).

Prosečni učinak za 8 procenjenih pokazatelja u okviru teme „Opštinsko upravljanje“ iznosi 0 bod od ukupno 30 mogućih bodova (0.00%).

Prosečni učinak za 8 pokazatelja procenjenih u okviru teme „Pružanje usluga“ iznosi 0 bodova od ukupno 26 mogućih bodova (0.00%).

